


**УПРАВЛЕНИЕ ОБРАЗОВАНИЯ АДМИНИСТРАЦИИ
БЕЛГОРОДСКОГО РАЙОНА БЕЛГОРОДСКОЙ ОБЛАСТИ
МУНИЦИПАЛЬНОЕ ОБЩЕОБРАЗОВАТЕЛЬНОЕ УЧРЕЖДЕНИЕ
«НАЧАЛЬНАЯ ШКОЛА «РАДУГА ДЕТСТВА» П. МАЙСКИЙ
БЕЛГОРОДСКОГО РАЙОНА БЕЛГОРОДСКОЙ ОБЛАСТИ»**

ПРИНЯТО:
на заседании педагогического совета
МОУ «Начальная школа п. Майский»

Протокол № 6
От 17 марта 2023г.


УТВЕРЖДАЮ:
Директор МОУ «Начальная школа
п. Майский»
С.В. Хомякова
Приказ № 29-ОД
от 17 марта 2023г.



ПРИНЯТО:
на заседании педагогического совета
МОУ «Начальная школа п. Майский»

Протокол № 6
От 29 мая 2024г.

УТВЕРЖДАЮ:
Директор МОУ «Начальная школа
п. Майский»
С.В. Хомякова
Приказ № 61-ОД
от 29 мая 2024г.



**ОСНОВНАЯ ОБРАЗОВАТЕЛЬНАЯ
ПРОГРАММА
НАЧАЛЬНОГО ОБЩЕГО
ОБРАЗОВАНИЯ**

(в новой редакции 2024 г.)

Срок освоения 4 года

п. Майский

ОГЛАВЛЕНИЕ

1. ЦЕЛЕВОЙ РАЗДЕЛ	3
1.1 ПОЯСНИТЕЛЬНАЯ ЗАПИСКА	3
1.1.1. Цели реализации программы начального общего образования	4
1.1.2. Принципы формирования и механизмы реализации программы начального общего образования	5
1.1.3. Общая характеристика основной образовательной программы начального общего образования	6
1.2 ПЛАНИРУЕМЫЕ РЕЗУЛЬТАТЫ ОСВОЕНИЯ ОБУЧАЮЩИМИСЯ ПРОГРАММЫ НАЧАЛЬНОГО ОБЩЕГО ОБРАЗОВАНИЯ	8
Предметные результаты по курсу внеурочной деятельности «Основы логики и алгоритмики»:	15
Планируемые результаты изучения курса внеурочной деятельности	15
Планируемые результаты изучения курса внеурочной деятельности «Разговоры о важном»	16
1.3 СИСТЕМА ОЦЕНКИ ДОСТИЖЕНИЯ ПЛАНИРУЕМЫХ РЕЗУЛЬТАТОВ ОСВОЕНИЯ ПРОГРАММЫ НАЧАЛЬНОГО ОБЩЕГО ОБРАЗОВАНИЯ	17
Особенности оценки по отдельным предметам	27
2. СОДЕРЖАТЕЛЬНЫЙ РАЗДЕЛ	52
2.1 РАБОЧИЕ ПРОГРАММЫ УЧЕБНЫХ ПРЕДМЕТОВ, УЧЕБНЫХ КУРСОВ (В ТОМ ЧИСЛЕ ВНЕУРОЧНОЙ ДЕЯТЕЛЬНОСТИ), УЧЕБНЫХ МОДУЛЕЙ	52
2.2 ПРОГРАММА ФОРМИРОВАНИЯ УНИВЕРСАЛЬНЫХ УЧЕБНЫХ ДЕЙСТВИЙ У ОБУЧАЮЩИХСЯ	54
Описание взаимосвязи универсальных учебных действий с содержанием учебных предметов	60
Характеристика результатов формирования УУД при получении начального общего образования в соответствии с УМК «Школа России»	79
2.3 РАБОЧАЯ ПРОГРАММА ВОСПИТАНИЯ	81
Пояснительная записка	81
3. ОРГАНИЗАЦИОННЫЙ РАЗДЕЛ	82
3.1 УЧЕБНЫЙ ПЛАН	82
График проведения оценочных процедур на конкретный учебный год утверждается ежегодно, размещается на сайте школы в разделе «Сведения об образовательной организации» в подразделе «Документы» и доводится до сведения обучающихся и их родителей (законных представителей)	84
3.2 ПЛАН ВНЕУРОЧНОЙ ДЕЯТЕЛЬНОСТИ	84
3.3 КАЛЕНДАРНЫЙ УЧЕБНЫЙ ГРАФИК	85
График проведения оценочных процедур на конкретный учебный год утверждается ежегодно, размещается на сайте школы в разделе «Сведения об образовательной организации» в подразделе «Документы» и доводится до сведения обучающихся и их родителей (законных представителей).	86
3.4 КАЛЕНДАРНЫЙ ПЛАН ВОСПИТАТЕЛЬНОЙ РАБОТЫ	86
3.5 ХАРАКТЕРИСТИКА УСЛОВИЙ РЕАЛИЗАЦИИ ПРОГРАММЫ НАЧАЛЬНОГО ОБЩЕГО ОБРАЗОВАНИЯ В СООТВЕТСТВИИ С ТРЕБОВАНИЯМИ ФГОС	86
Характеристика условий реализации общесистемных требований	87
Характеристика условий реализации требований к материально-техническому, учебно-методическому обеспечению	89
Характеристика условий реализации требований к психолого-педагогическим, кадровым и финансовым условиям	90

1. ЦЕЛЕВОЙ РАЗДЕЛ

1.1 ПОЯСНИТЕЛЬНАЯ ЗАПИСКА

Образовательная программа начального общего образования муниципальное общеобразовательное учреждение «начальная школа «Радуга детства» п. Майский Белгородского района Белгородской области» (далее МОУ «Начальная школа п. Майский») разработана в соответствии с

- Федеральным законом №273-ФЗ от 29 декабря 2012 года «Об образовании в Российской Федерации» с изменениями и дополнениями;
- Федеральным №371-ФЗ от 24.09.2022 года «О внесении изменений в Федеральный закон «Об образовании в Российской Федерации» статью 1 Федерального закона «Об обязательных требованиях Российской Федерации»;
- Федеральным государственным образовательным стандартом начального общего образования, утвержденного приказом Министерства просвещения Российской Федерации от 31.05.2021г., №286;
- Приказом Министерства просвещения Российской Федерации от 16 ноября 2022 года №992 «Об утверждении федеральной образовательной программы начального общего образования»;
- Приказом Министерства просвещения Российской Федерации от 8 ноября 2022года № 955 «О внесении изменений в некоторые приказы Министерства образования и науки Российской Федерации и Министерства просвещения Российской Федерации, касающиеся федеральных государственных образовательных стандартов общего образования и образования обучающихся с ограниченными возможностями здоровья и умственной отсталостью (интеллектуальными нарушениями)»;
- Письма Министерства просвещения Российской Федерации от 13 января 2023 года №03-49 «Методические рекомендации по системе оценки достижения обучающимися планируемых результатов освоения программ начального общего, основного общего и среднего общего образования»
- Письма Министерства просвещения Российской Федерации от 16 января 2023 года №03-68 «Информация о введении федеральных основных общеобразовательных программ».

При разработке основной общеобразовательной программы использованы федеральные рабочие программы начального общего образования учебных предметов «Русский язык», «Литературное чтение», «Окружающий мир» а также примерные рабочие программы учебных предметов, курсов, дисциплин (модулей).

Также при реализации ООП НОО учтены требования

- Постановления Главного государственного санитарного врача РФ от 28 сентября 2020 г. N 28 "Об утверждении санитарных правил СП 2.4.3648-20 "Санитарно-эпидемиологические требования к организациям воспитания и обучения, отдыха и оздоровления детей и молодежи"";
- Постановления Главного государственного санитарного врача РФ от 28 января 2021 г. N 2 "Об утверждении санитарных правил и норм СанПиН 1.2.3685-21 "Гигиенические нормативы и требования к обеспечению безопасности и (или) безвредности для человека факторов среды обитания".

Приложением к ООП НОО являются локальные нормативные акты образовательной организации, конкретизирующие и дополняющие основную образовательную программу.

Разработка и утверждение основной образовательной программы и приложений к ней регламентируются законодательством.

Основная образовательная программа начального общего образования является основным документом, определяющим содержание общего образования, а также регламентирующим образовательную деятельность организации в единстве урочной и внеурочной деятельности при учете установленного ФГОС соотношения обязательной части программы и части, формируемой участниками образовательного процесса.

В соответствии с пунктом 5 статьи 66 273-ФЗ «Об образовании в Российской Федерации» обучающиеся, не освоившие программу начального общего образования, не допускаются к обучению на следующих уровнях образования.

1.1.1. Цели реализации программы начального общего образования

Начальное общее образование является необходимым обязательным уровнем образования.

Целями реализации программы начального общего образования являются:

1. Обеспечение успешной реализации конституционного права каждого гражданина РФ, достигшего возраста 6,5—8 лет, на получение качественного образования, включающего обучение, развитие и воспитание каждого обучающегося.

2. Организация учебного процесса с учётом целей, содержания и планируемых результатов начального общего образования в соответствии с ФГОС.

3. Создание условий для свободного развития каждого младшего школьника с учётом его потребностей, возможностей и стремления к самореализации; отражение в программе начального общего образования деятельности педагогического коллектива по созданию индивидуальных программ и учебных планов для одарённых, успешных обучающихся или для детей социальных групп, нуждающихся в особом внимании и поддержке педагогов.

4. Возможность для коллектива образовательной организации проявить своё педагогическое мастерство, обогатить опыт деятельности, активно участвовать в создании и утверждении традиций школьного коллектива.

Достижение поставленных целей предусматривает решение следующих основных задач:

- формирование общей культуры, духовно-нравственное, гражданское, социальное, личностное и интеллектуальное развитие, развитие творческих способностей, сохранение и укрепление здоровья;
- обеспечение планируемых результатов по освоению выпускником целевых установок, приобретению знаний, умений, навыков, компетенций и компетентностей, определяемых личностными, семейными, общественными, государственными потребностями и возможностями обучающегося младшего школьного возраста, индивидуальными особенностями его развития и состояния здоровья;
- становление и развитие личности в ее индивидуальности, самобытности, уникальности и неповторимости;
- обеспечение преемственности начального общего и основного общего образования;
- обеспечение доступности получения качественного начального общего образования;

- выявление и развитие способностей обучающихся, в том числе лиц, проявивших выдающиеся способности, через систему клубов, секций, студий и кружков, организацию общественно полезной деятельности;
- организация интеллектуальных и творческих соревнований, научно-технического творчества и проектно-исследовательской деятельности;
- участие обучающихся, их родителей (законных представителей), педагогических работников и общественности в проектировании и развитии внутришкольной социальной среды;
- использование в образовательной деятельности современных образовательных технологий деятельностного типа;
- предоставление обучающимся возможности для эффективной самостоятельной работы;
- включение обучающихся в процессы познания и преобразования внешкольной социальной среды.

1.1.2. Принципы формирования и механизмы реализации программы начального общего образования

В основе разработки основной образовательной программы начального общего образования лежат следующие **принципы**:

- Принцип учёта ФГОС НОО: программа начального общего образования базируется на требованиях, предъявляемых ФГОС НОО к целям, содержанию, планируемым результатам и условиям обучения в начальной школе.
- Принцип учёта ведущей деятельности младшего школьника: программа обеспечивает конструирование учебного процесса в структуре учебной деятельности, предусматривает механизмы формирования всех компонентов учебной деятельности (мотив, цель, учебная задача, учебные операции, контроль и самоконтроль).
- Принцип индивидуализации обучения: программа предусматривает возможность и механизмы разработки индивидуальных программ и учебных планов для обучения детей с особыми способностями, потребностями и интересами. При этом учитываются запросы родителей (законных представителей) обучающегося.
- Принцип преемственности и перспективности: программа обеспечивает связь и динамику в формировании знаний, умений и способов деятельности между этапами начального образования, а также успешную адаптацию обучающихся к обучению в основной школе, единые подходы между их обучением и развитием на начальном и основном этапах школьного обучения.
- Принцип интеграции обучения и воспитания: программа предусматривает связь урочной и внеурочной деятельности, разработку разных мероприятий, направленных на обогащение знаний, воспитание чувств и познавательных интересов обучающихся, нравственно-ценностного отношения к действительности.
- Принцип здоровьесбережения: при организации образовательной деятельности по программе начального общего образования не допускается использование технологий, которые могут нанести вред физическому и психическому здоровью обучающихся, приоритет использования здоровьесберегающих педагогических технологий. Объём учебной нагрузки, организация всех учебных и внеучебных мероприятий соответствуют требованиям действующих санитарных правил и гигиенических нормативов.

Механизмы реализации ООП НОО:

Основная образовательная программа начального общего образования реализуется образовательной программой самостоятельно, без привлечения сторонних организаций в рамках сетевого взаимодействия.

При реализации образовательной программы могут использоваться различные образовательные технологии, в том числе дистанционные образовательные технологии, электронное обучение. Вопросы организации и реализации ООП при помощи дистанционных образовательных технологий и электронного обучения прописаны в соответствующем локальном акте, который является приложением к ООП.

Программа начального общего образования реализуется через организацию образовательной деятельности (урочной и внеурочной) в соответствии с Гигиеническими нормативами и Санитарно-эпидемиологическими требованиями.

Муниципальное общеобразовательное учреждение «Начальная школа Радуга детства» п. Майский Белгородского района Белгородской области», реализует базовое образование по ФГОС. Особый акцент направлен на организацию внеурочной деятельности с разработкой учебных курсов, факультативов, различных форм совместной познавательной деятельности (конкурсы, диспуты, интеллектуальные марафоны и т. п.). Положительные результаты даёт привлечение к образовательной деятельности школы организаций культуры (к примеру, музеев, библиотек, стадионов), художественных и театральных студий.

Для расширения возможностей индивидуального развития обучающихся предоставляется право на обучение по индивидуальным учебным планам (ИУП). ИУП направлены на осуществление осознанного выбора образовательной программы следующего уровня образования и/или направленности в том числе. Подробный механизм обучения по ИУП представлен в локальном акте образовательной организации «Порядок обучения по индивидуальному учебному плану».

Основная образовательная программа формируется с учетом особенностей развития детей соответствующего возраста.

1.1.3. Общая характеристика основной образовательной программы начального общего образования

В соответствии с Федеральным законом 273-ФЗ «Об образовании в Российской Федерации **образовательная программа** - комплекс основных характеристик образования (объем, содержание, планируемые результаты) и организационно-педагогических условий, который представлен в виде учебного плана, календарного учебного графика, рабочих программ учебных предметов, курсов, дисциплин (модулей), иных компонентов, оценочных и методических материалов, а также в виде рабочей программы воспитания, календарного плана воспитательной работы, форм аттестации.

Основная образовательная программа начального общего образования МРО «Начальная школа п. Майский» соответствует Федеральному государственному образовательному стандарту начального общего образования, утвержденного приказом Министерства просвещения Российской Федерации от 31 мая 2021 года №286, включает три раздела: целевой, содержательный и организационный. Структура ООП соответствует требованиям ФГОС НОО, включает в себя следующие документы:

1. Целевой раздел

1.1. Пояснительная записка

1.2. Планируемые результаты освоения обучающимися программы начального общего образования,

1.3. Система оценки достижения планируемых результатов освоения программы начального общего образования, (Мониторинги, контрольно-измерительные материалы и другие методические материалы вынесены в Приложение к ООП. Возможно обновление Приложений по необходимости в порядке, предусмотренном законодательством),

2. Содержательный раздел

2.1. Рабочие программы учебных предметов, учебных курсов (в том числе внеурочной деятельности), учебных модулей (вынесены в Приложение к ООП),

2.2. Программа формирования универсальных учебных действий у обучающихся,

2.3. Рабочая программа воспитания,

3. Организационный раздел

3.1. Учебный план,

3.2. План внеурочной деятельности,

3.3. Календарный учебный график,

3.4. Календарный план воспитательной работы,

3.5. Характеристика условий реализации программы начального общего образования в соответствии с требованиями ФГОС. (Материально-техническая база, списки педагогических сотрудников, штатное расписание и другие документы, составляющие характеристику условий реализации программы, актуализируются ежегодно перед началом учебного года и являются Приложением к ООП).

Обучение в МОУ «Начальная школа п. Майский» при реализации данной образовательной программы организовано по 5-дневной учебной неделе.

ООП НОО содержит обязательную часть (80%) и часть, формируемую участниками образовательных отношений (20%) от общего объема программы начального общего образования.

Срок получения начального общего образования составляет не более четырех лет.

Реализация ООП НОО обеспечивает право каждого человека на образование, недопустимость дискриминации в сфере образования.

Начальная школа — особый этап в жизни ребёнка, связанный с изменением при поступлении в школу ведущей деятельности ребёнка — с переходом к учебной деятельности (при сохранении значимости игровой), имеющей общественный характер и являющейся социальной по содержанию.

При определении стратегических характеристик основной образовательной программы педагогическим коллективом МОУ «Начальная школа п. Майский» учитывается существующий разброс в темпах и направлениях развития детей, индивидуальных различиях в их познавательной деятельности, восприятии, внимании, памяти, мышлении, речи, моторике и т. д., связанные с возрастными, психологическими и физиологическими индивидуальными особенностями детей младшего школьного возраста. При этом успешность и своевременность формирования указанных новообразований познавательной сферы, качеств и свойств личности связываются с активной позицией учителя, а также с адекватностью построения образовательной деятельности и выбора условий и методик обучения. Формы, средства и методы обучения духовно - нравственного развития и воспитания обучающихся, а также система оценок, формы, порядок и периодичность их промежуточной аттестации определяются Уставом,

локальными актами МОУ «Начальная школа п. Майский» и соответствуют требованиям ФЗ-273 «Об образовании в Российской Федерации» от 29.12.2012, ФГОС НОО.

Формирование ключевых компетенций обучающихся в решении учебных и практических задач реализуется через УМК «Школа России», а также через использование в образовательной деятельности МОУ «Начальная школа п. Майский» современных образовательных технологий, как:

- технология обучения в сотрудничестве;
- технология развития критического мышления;
- технология мини-исследования;
- технология организации проектной деятельности;
- игровые технологии;
- здоровьесберегающие технологии;
- технология уровневой дифференциации;
- технология оценивания образовательных достижений (учебных успехов),
- ИКТ – технологии.

Обучение по образовательной программе реализуется с учетом потребностей, возможностей личности и в зависимости от объема обязательных занятий педагогического работника с обучающимися осуществляется в очной, очно-заочной или заочной форме.

Для лиц, обучающихся по индивидуальным учебным планам, срок получения начального общего образования может быть сокращен.

Общий объем аудиторной нагрузки определяется учебным планом, часы внеурочной деятельности не входят в аудиторную нагрузку. Объем внеурочной деятельности для обучающихся при освоении ими программы начального общего образования определяется планом внеурочной деятельности.

1.2 ПЛАНИРУЕМЫЕ РЕЗУЛЬТАТЫ ОСВОЕНИЯ ОБУЧАЮЩИМИСЯ ПРОГРАММЫ НАЧАЛЬНОГО ОБЩЕГО ОБРАЗОВАНИЯ

Обучающийся после завершения освоения основной образовательной программы начального общего образования должен достичь следующих результатов:

- **Личностные результаты** (включающие формирование у обучающихся основ российской гражданской идентичности; готовность обучающихся к саморазвитию; мотивацию к познанию и обучению; ценностные установки и социально значимые качества личности; активное участие в социально значимой деятельности);
- **Метапредметные результаты** (включающие универсальные познавательные учебные действия (базовые логические и начальные исследовательские действия, а также работу с информацией); универсальные коммуникативные действия (общение, совместная деятельность, презентация); универсальные регулятивные действия (саморегуляция, самоконтроль);
- **Предметные результаты** (включающие освоенный обучающимися в ходе изучения учебного предмета опыт деятельности, специфической для данной предметной области, по получению нового знания, его преобразованию и применению).

Научно-методологической основой для разработки требований к личностным, метапредметным и предметным результатам обучающихся, освоивших программу начального общего образования, является системно-деятельностный подход.

Планируемые результаты освоения обучающимися программы начального общего образования обеспечивают связь между требованиями ФГОС, образовательной

деятельностью и системой оценки результатов освоения программы начального общего образования, являются содержательной и критериальной основой для разработки:

- рабочих программ учебных предметов, учебных курсов (в том числе внеурочной деятельности), учебных модулей, являющихся методическими документами, определяющими организацию образовательного процесса в организации по определенному учебному предмету, учебному курсу (в том числе внеурочной деятельности), учебному модулю;
- рабочей программы воспитания, являющейся методическим документом, определяющим комплекс основных характеристик воспитательной работы, осуществляемой в организации;
- программы формирования универсальных учебных действий обучающихся - обобщенных учебных действий, позволяющих решать широкий круг задач в различных предметных областях и являющихся результатами освоения обучающимися программы начального общего образования;
- системы оценки качества освоения обучающимися программы начального общего образования;
- в целях выбора средств обучения и воспитания, а также учебно-методической литературы.

Структура и содержание планируемых результатов освоения программы начального общего образования отражают требования ФГОС, передают специфику образовательной деятельности, соответствуют возрастным возможностям обучающихся.

Вышеуказанные программы должны содержать планируемые результаты освоения обучающимися программы начального общего образования:

1. Личностные результаты освоения программы начального общего образования достигаются в единстве учебной и воспитательной деятельности в соответствии с традиционными российскими социокультурными и духовно-нравственными ценностями, принятыми в обществе правилами и нормами поведения и способствуют процессам самопознания, самовоспитания и саморазвития, формирования внутренней позиции личности.

Личностные результаты освоения программы начального общего образования должны отражать готовность обучающихся руководствоваться ценностями и приобретение первоначального опыта деятельности на их основе, в том числе в части:

- Гражданско-патриотического воспитания,
- Духовно-нравственного воспитания,
- Эстетического воспитания,
- Физического воспитания, формирования культуры здоровья и эмоционального благополучия,
- Трудового воспитания,
- Экологического воспитания,
- Ценности научного познания.

2. Метапредметные результаты освоения программы начального общего образования отражают:

Овладение универсальными учебными **познавательными** действиями:

- 1) базовые логические действия,
- 2) базовые исследовательские действия,

3) работа с информацией.

Овладение универсальными учебными **коммуникативными** действиями:

- 1) общение,
- 2) совместная деятельность.

Овладение универсальными учебными **регулятивными** действиями:

- 1) самоорганизация,
- 2) самоконтроль.

3. Предметные результаты освоения программы начального общего образования с учетом специфики содержания предметных областей, включающих конкретные учебные предметы (учебные модули), ориентированы на применение знаний, умений и навыков обучающимися в учебных ситуациях и реальных жизненных условиях, а также на успешное обучение на уровне начального общего образования.

Для разработки программ за основу берутся нижеуказанные требования к предметным результатам, конкретизируются по классам изучения, учитель вправе использовать материалы федеральной учебной программы и примерных рабочих программ.

При решении педагогического совета по запросам обучающихся и/или их родителей (законных представителей) обучения по индивидуальным учебным планам, с использованием сетевой формы реализации образовательной программы, электронного обучения и дистанционных образовательных технологий и др. данный раздел дополняется требованиями к предметным результатам в соответствии с решением. Дополнения оформляются в виде приложений.

Данные предметные результаты служат основой для разработки программ учебных предметов, курсов и др., в том числе внеурочной деятельности.

Предметные результаты по учебному предмету "Русский язык":

1) первоначальное представление о многообразии языков и культур на территории Российской Федерации, о языке как одной из главных духовно-нравственных ценностей народа;

2) понимание роли языка как основного средства общения; осознание значения русского языка как государственного языка Российской Федерации; понимание роли русского языка как языка межнационального общения;

3) осознание правильной устной и письменной речи как показателя общей культуры человека;

4) овладение основными видами речевой деятельности на основе первоначальных представлений о нормах современного русского литературного языка,

5) сформированность первоначальных научных представлений о системе русского языка: фонетике, графике, лексике, морфемике, морфологии и синтаксисе; об основных единицах языка, их признаках и особенностях употребления в речи;

6) использование в речевой деятельности норм современного русского литературного языка (орфоэпических, лексических, грамматических, орфографических, пунктуационных) и речевого этикета.

Предметные результаты по учебному предмету "Литературное чтение":

1) сформированность положительной мотивации к систематическому чтению и слушанию художественной литературы и произведений устного народного творчества;

2) достижение необходимого для продолжения образования уровня общего речевого развития;

3) осознание значимости художественной литературы и произведений устного народного творчества для всестороннего развития личности человека;

4) первоначальное представление о многообразии жанров художественных произведений и произведений устного народного творчества;

5) овладение элементарными умениями анализа и интерпретации текста, осознанного использования при анализе текста изученных литературных понятий: прозаическая и стихотворная речь; жанровое разнообразие произведений (общее представление о жанрах); устное народное творчество, малые жанры фольклора (считалки, пословицы, поговорки, загадки, фольклорная сказка); басня (мораль, идея, персонажи); литературная сказка, рассказ; автор; литературный герой; образ; характер; тема; идея; заголовок и содержание; композиция; сюжет; эпизод, смысловые части; стихотворение (ритм, рифма); средства художественной выразительности (сравнение, эпитет, олицетворение);

6) овладение техникой смыслового чтения вслух (правильным плавным чтением, позволяющим воспринимать, понимать и интерпретировать смысл текстов разных типов, жанров, назначений в целях решения различных учебных задач и удовлетворения эмоциональных потребностей общения с книгой, адекватно воспринимать чтение слушателями).

Предметные результаты по учебному предмету "Иностранный язык" (английский)

Ориентированы на применение знаний, умений и навыков в типичных учебных ситуациях и реальных жизненных условиях, отражать сформированность иноязычной коммуникативной компетенции на элементарном уровне в совокупности ее составляющих - речевой, языковой, социокультурной, компенсаторной, метапредметной (учебно-познавательной) и должны обеспечивать:

1) овладение основными видами речевой деятельности в рамках следующего тематического содержания речи: Мир моего "я". Мир моих увлечений. Мир вокруг меня. Родная страна и страна/страны изучаемого языка.

2) знание и понимание правил чтения и орфографии; интонации изученных коммуникативных типов предложений; основных значений изученных лексических единиц (слов, словосочетаний, речевых клише).

3) овладение фонетическими навыками (различать на слух и адекватно, без ошибок, ведущих к сбою коммуникации, произносить изученные звуки иностранного языка; соблюдать правильное ударение в изученных словах и фразах; соблюдать особенности интонации в повествовательных и побудительных предложениях, а также в изученных типах вопросов); графическими навыками (графически корректно писать буквы изучаемого языка); орфографическими (корректно писать изученные слова) и пунктуационными навыками (использовать точку, вопросительный и восклицательный знаки в конце предложения, апостроф, запятую при перечислении и обращении);

4) использование языковых средств, соответствующих учебно-познавательной задаче, ситуации повседневного общения: овладение навыками распознавания и употребления в устной и письменной речи не менее 500 изученных лексических единиц (слов, словосочетаний, речевых клише) в их основных значениях и навыками

распознавания и употребления в устной и письменной речи изученных синтаксических конструкций и морфологических форм изучаемого иностранного языка;

5) овладение социокультурными знаниями и умениями: знание названий родной страны и страны/стран изучаемого языка, некоторых литературных персонажей, небольших произведений детского фольклора (рифмовок, песен); умение кратко представлять свою страну на иностранном языке в рамках изучаемой тематики;

6) овладение компенсаторными умениями: использовать при чтении и аудировании языковую, в том числе контекстуальную догадку;

7) овладение умениями описывать, сравнивать и группировать объекты и явления в рамках изучаемой тематики;

8) приобретение базовых умений работы с доступной информацией в рамках изучаемой тематики, безопасного использования электронных ресурсов Организации и сети Интернет, получения информации из источников в современной информационной среде;

9) выполнение простых проектных работ, включая задания межпредметного характера, в том числе с участием в совместной деятельности, понимание и принятие ее цели, обсуждение и согласование способов достижения общего результата, распределение ролей в совместной деятельности, проявление готовности быть лидером и выполнять поручения, осуществление взаимного контроля в совместной деятельности, оценивание своего вклада в общее дело;

10) приобретение опыта практической деятельности в повседневной жизни: использовать ИКТ для выполнения несложных заданий на иностранном языке (выбирать источник для получения информации, оценивать необходимость и достаточность информации для решения поставленной задачи; использовать и самостоятельно создавать таблицы для представления информации; соблюдать правила информационной безопасности в ситуациях повседневной жизни и при работе в сети Интернет); знакомить представителей других стран с культурой своего народа и участвовать в элементарном бытовом общении на иностранном языке.

Предметные результаты по учебному предмету "Математика":

1) сформированность системы знаний о числе как результате счета и измерения, о десятичном принципе записи чисел;

2) сформированность вычислительных навыков, умений выполнять устно и письменно арифметические действия с числами, решать текстовые задачи, оценивать полученный результат по критериям: достоверность/реальность, соответствие правилу/алгоритму;

3) развитие пространственного мышления: умения распознавать, изображать (от руки) и выполнять построение геометрических фигур (с заданными измерениями) с помощью чертежных инструментов; развитие наглядного представления о симметрии; овладение простейшими способами измерения длин, площадей;

4) развитие логического и алгоритмического мышления: умения распознавать верные (истинные) и неверные (ложные) утверждения в простейших случаях в учебных и практических ситуациях, приводить пример и контрпример, строить простейшие алгоритмы и использовать изученные алгоритмы (вычислений, измерений) в учебных ситуациях;

5) овладение элементами математической речи: умения формулировать утверждение (вывод, правило), строить логические рассуждения (одно-двухшаговые) с использованием связок "если ..., то ...", "и", "все", "некоторые";

6) приобретение опыта работы с информацией, представленной в графической форме (простейшие таблицы, схемы, столбчатые диаграммы) и текстовой форме: умения извлекать, анализировать, использовать информацию и делать выводы, заполнять готовые формы данными;

7) использование начальных математических знаний при решении учебных и практических задач и в повседневных ситуациях для описания и объяснения окружающих предметов, процессов и явлений, оценки их количественных и пространственных отношений, в том числе в сфере личных и семейных финансов.

Предметные результаты по учебному предмету "Окружающий мир":

1) сформированность уважительного отношения к своей семье и семейным традициям, Организации, родному краю, России, ее истории и культуре, природе; чувства гордости за национальные свершения, открытия, победы;

2) первоначальные представления о природных и социальных объектах как компонентах единого мира, о многообразии объектов и явлений природы; связи мира живой и неживой природы; сформированность основ рационального поведения и обоснованного принятия решений;

3) первоначальные представления о традициях и обычаях, хозяйственных занятиях населения и массовых профессиях родного края, достопримечательностях столицы России и родного края, наиболее значимых объектах Всемирного культурного и природного наследия в России; важнейших для страны и личности событиях и фактах прошлого и настоящего России; основных правах и обязанностях гражданина Российской Федерации;

4) развитие умений описывать, сравнивать и группировать изученные природные объекты и явления, выделяя их существенные признаки и отношения между объектами и явлениями;

5) понимание простейших причинно-следственных связей в окружающем мире (в том числе на материале о природе и культуре родного края);

6) умение решать в рамках изученного материала познавательные, в том числе практические задачи;

7) приобретение базовых умений работы с доступной информацией (текстовой, графической, аудиовизуальной) о природе и обществе, безопасного использования электронных ресурсов Организации и сети Интернет, получения информации из источников в современной информационной среде;

8) приобретение опыта проведения несложных групповых и индивидуальных наблюдений в окружающей среде и опытов по исследованию природных объектов и явлений с использованием простейшего лабораторного оборудования и измерительных приборов и следованием инструкциям и правилам безопасного труда, фиксацией результатов наблюдений и опытов;

9) формирование навыков здорового и безопасного образа жизни на основе выполнения правил безопасного поведения в окружающей среде, в том числе знаний о небезопасности разглашения личной и финансовой информации при общении с людьми вне семьи, в сети Интернет и опыта соблюдения правил безопасного поведения при использовании личных финансов;

10) приобретение опыта положительного эмоционально-ценностного отношения к природе; стремления действовать в окружающей среде в соответствии с экологическими нормами поведения.

Предметные результаты по учебному предмету "Основы религиозных культур и светской этики"

Изучается учебный модуль "Основы религиозных культур народов России»

По учебному модулю "**Основы религиозных культур и светской этики**":

- 1) готовность к нравственному самосовершенствованию, духовному саморазвитию;
- 2) знакомство с основными нормами светской и религиозной морали, понимание их значения в выстраивании конструктивных отношений в семье и обществе;
- 3) понимание значения нравственности, веры и религии в жизни человека и общества;
- 4) формирование первоначальных представлений о светской этике, о традиционных религиях, их роли в культуре, истории и современности России;
- 5) первоначальные представления об исторической роли традиционных религий в становлении российской государственности;
- 6) становление внутренней установки личности поступать согласно своей совести; воспитание нравственности, основанной на свободе совести и вероисповедания, духовных традициях народов России;
- 7) осознание ценности человеческой жизни

Предметные результаты по учебному предмету «Изобразительное искусство»:

- 1) выполнение творческих работ с использованием различных художественных материалов и средств художественной выразительности изобразительного искусства;
- 2) умение характеризовать виды и жанры изобразительного искусства;
- 3) овладение умением рисовать с натуры, по памяти, по представлению;
- 4) умение применять принципы перспективных и композиционных построений;
- 5) умение характеризовать отличительные особенности художественных промыслов России;
- 6) умение использовать простейшие инструменты графических редакторов для обработки фотографических изображений и анимации.

Предметные результаты по учебному предмету "Музыка":

- 1) знание основных жанров народной и профессиональной музыки;
- 2) знание видов оркестров, названий наиболее известных инструментов; умение различать звучание отдельных музыкальных инструментов, виды хора и оркестра;
- 3) умение узнавать на слух и называть изученные произведения русской и зарубежной классики, образцы народного музыкального творчества, произведения современных композиторов;
- 4) умение исполнять свою партию в хоре с сопровождением и без сопровождения.

Предметные результаты по учебному предмету "Труд (технология)" должны обеспечивать:

- 1) сформированность общих представлений о мире профессий, значении труда в жизни человека и общества, многообразии предметов материальной культуры;
- 2) сформированность первоначальных представлений о материалах и их свойствах, о конструировании, моделировании;
- 3) овладение технологическими приемами ручной обработки материалов;

4) приобретение опыта практической преобразовательной деятельности при выполнении учебно-познавательных и художественно-конструкторских задач, в том числе с использованием информационной среды;

5) сформированность умения безопасного пользования необходимыми инструментами в предметно-преобразующей деятельности.

Предметные результаты по учебному предмету "Физическая культура" должны обеспечивать:

1) сформированность общих представлений о физической культуре и спорте, физической активности человека, физических качествах, жизненно важных прикладных умениях и навыках, основных физических упражнениях (гимнастических, игровых, туристических и спортивных);

2) умение использовать основные гимнастические упражнения для формирования и укрепления здоровья, физического развития и физического совершенствования, повышения физической и умственной работоспособности, в том числе для подготовки к выполнению нормативов Всероссийского физкультурно-спортивного комплекса "Готов к труду и обороне" (ГТО);

3) умение взаимодействовать со сверстниками в игровых заданиях и игровой деятельности, соблюдая правила честной игры;

4) овладение жизненно важными навыками плавания (при наличии в Организации материально-технической базы - бассейна) и гимнастики;

5) умение вести наблюдение за своим физическим состоянием, величиной физических нагрузок, показателями основных физических качеств;

6) умение применять правила безопасности при выполнении физических упражнений и различных форм двигательной активности.

Предметные результаты по курсу внеурочной деятельности

«Основы логики и алгоритмики»:

1) формирование понимания принципов устройства и функционирования объектов цифрового окружения;

2) формирование знаний, умений и навыков грамотной постановки задач, возникающих в практической деятельности, для их решения с помощью информационных технологий;

3) формирование умений и навыков формализованного описания поставленных задач;

4) формирование базовых знаний основных алгоритмических структур и умения применять эти знания для построения алгоритмов решения задач по их математическим моделям;

5) формирование умений и навыков составления простых программ по построенному алгоритму на языке программирования Scratch;

6) формирование умения грамотно интерпретировать результаты решения практических задач с помощью информационных технологий, применять полученные результаты в практической деятельности.

Планируемые результаты изучения курса внеурочной деятельности

«Функциональная грамотность»:

В результате освоения программы курса внеурочной деятельности «Финансовая грамотность» выпускники начальной школы приобретут общие навыки работы с информацией и будут способны:

- 1) оценивать потребность в дополнительной информации;
- 2) определять возможные источники информации и способы её поиска;
- 3) осуществлять поиск информации в словарях, справочниках, энциклопедиях, библиотеках, Интернете;
- 4) получать информацию из наблюдений, при обобщении;
- 5) анализировать полученные сведения, выделяя признаки и их значения, определяя целое и части, применяя свёртывание информации и представление её в наглядном виде (таблицы, схемы, диаграммы);
- 6) организовывать информацию тематически, упорядочивать по различным основаниям;
- 7) наращивать свои собственные знания, сравнивая, обобщая и систематизируя полученную информацию и имеющиеся знания, обновляя представления о причинноследственных связях;
- 8) создавать свои информационные объекты (сообщения, графические работы);
- 9) использовать информацию для построения умозаключений; использовать информацию для принятия решений.

Планируемые результаты изучения курса внеурочной деятельности «Профориентация»

Освоении навыков общения, навыков работы в команде, навыков поведения в конфликтной ситуации, навыков сотрудничества, навыков принятия решений и ответственности за них (надпрофессиональные компетенции) Эти навыки являются важными для любой профессии, владение ими позволит учащемуся в будущем реализовать себя как в профессиональной сфере, так и в личной жизни;

- 1) ориентация в мире профессий и в способах получения профессионального образования, самостоятельно делать выборы в профессиональной сфере, объективнее оценивать шансы на получение профессии, корректировать свой школьный образовательный маршрут;
- 2) познание себя, своих мотивов, устремлений, склонностей, понимать и оценивать степень влияния других людей на свои решения, в том числе в сфере выбора профессии;
- 3) формирование и развития трёх компонентов готовности к профессиональному самоопределению: мотивационно-личностного (смыслового), когнитивного (карьерная грамотность) и деятельностного;
- 4) планирование жизненного и профессионального пути, строить образ своего будущего, видеть задачи, которые предстоит решить для достижения этого образа;
- 5) поддержание мотивации учащегося к осуществлению трудовой деятельности, понимание естественности каждодневных усилий как для повышения своего будущего профессионального уровня, так и для обычного труда в семье, во дворе своего дома.

Планируемые результаты изучения курса внеурочной деятельности «Разговоры о важном»

- 1) развитие ценностного отношения к Родине, природе, человеку, культуре, знаниям, здоровью

- 2) формирование российской идентичности;
- 3) формирование интереса к познанию;
- 4) формирование осознанного отношения к своим правам и свободам и уважительного отношению к правам и свободам других;
- 5) выстраивание собственного поведения с позиции нравственных и правовых норм;
- 6) создание мотивации для участия в социально-значимой деятельности;
- 7) развитие у школьников общекультурной компетентности;
- 8) развитие умения принимать осознанные решения и делать выбор;
- 9) осознание своего места в обществе;
- 10) познание себя, своих мотивов, устремлений, склонностей;
- 11) формирование готовности к личностному самоопределению.

1.3 СИСТЕМА ОЦЕНКИ ДОСТИЖЕНИЯ ПЛАНИРУЕМЫХ РЕЗУЛЬТАТОВ ОСВОЕНИЯ ПРОГРАММЫ НАЧАЛЬНОГО ОБЩЕГО ОБРАЗОВАНИЯ

Основой объективной оценки соответствия установленным требованиям образовательной деятельности и подготовки обучающихся, освоивших ООП НОО, является ФГОС НОО независимо от формы получения начального общего образования и формы обучения. Таким образом, ФГОС НОО определяет основные требования к образовательным результатам обучающихся и средствам оценки их достижения.

Система оценки достижения планируемых результатов (далее — система оценки) является частью управления качеством образования в рамках внутришкольного контроля и внутренней системы оценки качества образования, на основе системы оценки разработано «Положение о формах, периодичности и порядке текущего контроля успеваемости и промежуточной аттестации и об оценке образовательных достижений обучающихся».

Система оценки призвана способствовать поддержанию единства всей системы образования, обеспечению преемственности в системе непрерывного образования. Ее основными **функциями** являются:

- ориентация образовательного процесса на достижение планируемых результатов освоения ООП НОО,
- обеспечение эффективной обратной связи, позволяющей осуществлять управление образовательным процессом.

Основными **направлениями и целями** оценочной деятельности в МОУ «Начальная школа п. Майский» являются:

- оценка образовательных достижений обучающихся на различных этапах обучения как основа их промежуточной и итоговой аттестации, а также основа процедур внутреннего мониторинга образовательной организации, мониторинговых исследований муниципального, регионального и федерального уровней;
- оценка результатов деятельности педагогических работников как основа аттестационных процедур;
- оценка результатов деятельности МОУ «Начальная школа п. Майский» как основа аккредитационных процедур.

Основным объектом системы оценки, ее содержательной и критериальной базой выступают требования ФГОС НОО, которые конкретизируются в планируемых результатах освоения обучающимися ООП НОО.

Система оценки включает процедуры внутренней и внешней оценки.

Внутренняя оценка включает:

- стартовую диагностику (стартовые (диагностические) работы);
- текущую и тематическую оценку;
- промежуточную аттестацию;
- портфолио;
- психолого-педагогическое наблюдение;
- внутренний мониторинг образовательных достижений обучающихся (комплексные (диагностические) работы).

Внешняя оценка включает:

- независимую оценку качества образования (в том числе всероссийские проверочные работы);
- мониторинговые исследования муниципального, регионального и федерального уровней.

В соответствии с ФГОС НОО система оценки МОУ «Начальная школа п. Майский» реализует системно-деятельностный, уровневый и комплексный **подходы** к оценке образовательных достижений.

Системно-деятельностный подход к оценке образовательных достижений обучающихся проявляется в оценке способности обучающихся к *решению учебно-познавательных и учебно-практических задач*, а также в *оценке уровня функциональной грамотности* обучающихся. Он обеспечивается содержанием и критериями оценки, в качестве которых выступают планируемые результаты обучения, выраженные в деятельностной форме.

Уровневый подход к оценке образовательных достижений обучающихся служит важнейшей основой для организации индивидуальной работы с обучающимися. Он реализуется как по отношению к содержанию оценки, так и к представлению и интерпретации результатов измерений.

Уровневый подход к оценке образовательных достижений обучающихся реализуется за счет фиксации различных уровней достижения обучающимися планируемых результатов *базового уровня и уровней выше и ниже базового*. Достижение базового уровня свидетельствует о способности обучающихся решать типовые учебные задачи, целенаправленно отрабатываемые со всеми обучающимися в ходе учебного процесса. Владение базовым уровнем является границей, отделяющей знание от незнания, выступает достаточным для продолжения обучения и усвоения последующего учебного материала.

Комплексный подход к оценке образовательных достижений реализуется через:

- *оценку предметных и метапредметных результатов;*
- использование *комплекса оценочных процедур* как основы для оценки динамики индивидуальных образовательных достижений обучающихся и для итоговой оценки;

- *использование контекстной информации* (об особенностях обучающихся, условиях и процессе обучения и другое) для интерпретации полученных результатов в целях управления качеством образования;
- использование *разнообразных методов и форм оценки*, взаимно дополняющих друг друга: стандартизированных устных и письменных работ, проектов, практических (в том числе исследовательских) и творческих работ;
- использование форм работы, обеспечивающих возможность включения обучающихся в *самостоятельную оценочную деятельность* (самоанализ, самооценка, взаимооценка);
- использование мониторинга *динамических показателей* освоения умений и знаний, в том числе формируемых с использованием информационно-коммуникационных (цифровых) технологий.

Критериальное оценивание применяется при реализации форм внутреннего оценивания. Это процесс сравнения образовательных достижений обучающихся с заранее определенными и известными всем участникам образовательного процесса. Все работы внутреннего оценивания должны содержать критерии оценивания, позволяющие задать ясные ориентиры для организации учебного процесса.

Оценка личностных достижений

Целью оценки личностных достижений обучающихся является получение общего представления о воспитательной деятельности МОУ «Начальная школа п. Майский» и ее влиянии на коллектив обучающихся.

При оценке личностных результатов необходимо соблюдение этических норм и правил взаимодействия с обучающимся с учетом его индивидуально-психологических особенностей развития.

Личностные достижения обучающихся, освоивших ООП НОО, включают две группы результатов:

- основы российской гражданской идентичности, ценностные установки и социально значимые качества личности;
- готовность обучающихся к саморазвитию, мотивация к познанию и обучению, активное участие в социально значимой деятельности.

Учитывая особенности групп личностных результатов, педагогический работник может осуществлять только оценку следующих качеств:

- наличие и характеристика мотива познания и учения;
- наличие умений принимать и удерживать учебную задачу, планировать учебные действия;
- способность осуществлять самоконтроль и самооценку.

Диагностические задания, устанавливающие уровень этих качеств, интегрированы с заданиями по оценке метапредметных регулятивных универсальных учебных действий.

Оценка личностных достижений обучающихся не является видом обязательного контроля, но полностью исключить необходимость оценивания развития личности нецелесообразно. Оценивание личностных результатов образовательной деятельности в ходе внешних и внутренних мониторингов осуществляется при помощи инструментов, разработанных централизованно на федеральном или региональном уровнях.

Классный руководитель может фиксировать результаты наблюдений в ходе учебных занятий и внеурочной деятельности в портфолио в конце учебного года для оценки динамики формирования личностных результатов. (Форма фиксирования может быть разнообразной: анкетирование, характеристика, лист оценки и т.д.)

Особенности оценки метапредметных результатов

Оценка метапредметных результатов осуществляется через оценку достижения планируемых результатов освоения ООП НОО, которые отражают *совокупность познавательных, коммуникативных и регулятивных универсальных учебных действий*.

Формирование метапредметных результатов обеспечивается комплексом освоения программ учебных предметов и внеурочной деятельности.

Оценка метапредметных результатов проводится с целью определения сформированности:

- познавательных универсальных учебных действий;
- коммуникативных универсальных учебных действий;
- регулятивных универсальных учебных действий.

Овладение *познавательными универсальными учебными действиями* предполагает формирование и оценку у обучающихся базовых логических действий, базовых исследовательских действий, умения работать с информацией.

Овладение *базовыми логическими действиями* обеспечивает формирование у обучающихся следующих умений:

- сравнивать объекты, устанавливать основания для сравнения, устанавливать аналогии;
- объединять части объекта (объекты) по определенному признаку;
- определять существенный признак для классификации, классифицировать предложенные объекты;
- находить закономерности и противоречия в рассматриваемых фактах, данных и наблюдениях на основе предложенного педагогическим работником алгоритма;
- выявлять недостаток информации для решения учебной (практической) задачи на основе предложенного алгоритма;
- устанавливать причинно-следственные связи в ситуациях, поддающихся непосредственному наблюдению или знакомых по опыту, делать выводы.

Овладение *базовыми исследовательскими действиями* обеспечивает формирование у обучающихся следующих умений:

- определять разрыв между реальным и желательным состоянием объекта (ситуации) на основе предложенных педагогическим работником вопросов;
- с помощью педагогического работника формулировать цель, планировать изменения объекта, ситуации;
- сравнивать несколько вариантов решения задачи, выбирать наиболее подходящий (на основе предложенных критериев);
- проводить по предложенному плану опыт, несложное исследование по установлению особенностей объекта изучения и связей между объектами (часть - целое, причина - следствие);
- формулировать выводы и подкреплять их доказательствами на основе результатов проведенного наблюдения (опыта, измерения, классификации, сравнения, исследования);

- прогнозировать возможное развитие процессов, событий и их последствия в аналогичных или сходных ситуациях;

Работа с информацией как одно из познавательных универсальных учебных действий обеспечивает сформированность у обучающихся следующих умений:

- выбирать источник получения информации;
- согласно заданному алгоритму находить в предложенном источнике информацию, представленную в явном виде;
- распознавать достоверную и недостоверную информацию самостоятельно или на основании предложенного педагогическим работником способа ее проверки;
- соблюдать с помощью взрослых (педагогических работников, родителей (законных представителей) несовершеннолетних обучающихся) правила информационной безопасности при поиске информации в информационно-телекоммуникационной сети "Интернет";
- анализировать и создавать текстовую, видео-, графическую, звуковую информацию в соответствии с учебной задачей;
- самостоятельно создавать схемы, таблицы для представления информации.

Овладение универсальными учебными коммуникативными действиями предполагает формирование и оценку у обучающихся таких групп умений, как общение и совместная деятельность.

Общение как одно из коммуникативных универсальных учебных действий обеспечивает сформированность у обучающихся следующих умений:

- воспринимать и формулировать суждения, выражать эмоции в соответствии с целями и условиями общения в знакомой среде;
- проявлять уважительное отношение к собеседнику, соблюдать правила ведения диалога и дискуссии; признавать возможность существования разных точек зрения;
- корректно и аргументированно высказывать свое мнение;
- строить речевое высказывание в соответствии с поставленной задачей;
- создавать устные и письменные тексты (описание, рассуждение, повествование);
- готовить небольшие публичные выступления;
- подбирать иллюстративный материал (рисунки, фото, плакаты) к тексту выступления;

Совместная деятельность как одно из коммуникативных универсальных учебных действий обеспечивает сформированность у обучающихся следующих умений:

- формулировать краткосрочные и долгосрочные цели (индивидуальные с учетом участия в коллективных задачах) в стандартной (типовой) ситуации на основе предложенного формата планирования, распределения промежуточных шагов и сроков;
- принимать цель совместной деятельности, коллективно строить действия по ее достижению: распределять роли, договариваться, обсуждать процесс и результат совместной работы; проявлять готовность руководить, выполнять поручения, подчиняться;
- ответственно выполнять свою часть работы;
- оценивать свой вклад в общий результат;

- выполнять совместные проектные задания с опорой на предложенные образцы.

Овладение регулятивными универсальными учебными действиями согласно ФГОС НОО предполагает формирование и оценку у обучающихся умений самоорганизации (планировать действия по решению учебной задачи для получения результата, выстраивать последовательность выбранных действий) и самоконтроля (устанавливать причины успеха (неудач) в учебной деятельности, корректировать свои учебные действия для преодоления ошибок).

Оценка достижения метапредметных результатов осуществляется как педагогическим работником в ходе текущей и промежуточной оценки по предмету, так и администрацией МОУ «Начальная школа п. Майский» в ходе мониторинга. В текущем учебном процессе отслеживается способность обучающихся разрешать учебные ситуации и выполнять учебные задачи, требующие владения познавательными, коммуникативными и регулятивными действиями, реализуемыми в предметном преподавании.

В ходе мониторинга проводится оценка сформированности универсальных учебных действий. Содержание и периодичность мониторинга устанавливаются решением педагогического совета образовательной организации. Инструментарий для оценки сформированности универсальных учебных действий строится на межпредметной основе и может включать диагностические материалы по оценке функциональной грамотности, сформированности регулятивных, коммуникативных и познавательных учебных действий, проектной деятельности.

Процедуры оценки метапредметных результатов

Содержание и периодичность внутришкольного мониторинга по оценке достижения метапредметных результатов*:

Направление деятельности	Ответственный	1 класс	2 класс	3 класс	4 класс
		Форма мониторинга			
Внутришкольный мониторинг «Оценка метапредметных результатов»	Администрация		Диагностическая работа по оценке читательской грамотности	Диагностическая работа по оценке ИКТ (цифровой) грамотности	Письменная работа на межпредметной основе по оценке УУД
			Диагностическая работа по оценке математической грамотности	Диагностическая работа по оценке функциональной грамотности	Диагностическая работа по оценке функциональной грамотности
			Проверка метапредметных результатов в урочное и внеурочное время		
		Сроки проведения			
			Апрель	Апрель	Апрель
Проектная деятельность	Администрация, учитель	В рамках урочной деятельности	В рамках урочной и внеурочной деятельности	В рамках урочной и внеурочной деятельности	Защита проекта индивидуального или группового

**По решению педагогического совета формы и сроки мониторинга по оценке достижения метапредметных результатов могут быть изменены, также возможно привлечение сторонних организаций для проведения независимой оценки.*

Административный контроль за достижением планируемых метапредметных результатов проводится один раз за учебный год во всех классах (кроме 1 класса), задания для формирования метапредметных результатов включены в содержание уроков, курсов, в том числе внеурочной деятельности. Учитель проводит оценку метапредметных результатов в форме текущего контроля, наблюдений по своему предмету. Классный руководитель на основе вышеперечисленных мониторингов и собственных наблюдений формирует характеристику выпускника 4 класса, с подробным анализом достижения результатов освоения ООП, в том числе метапредметных.

В качестве инструментария используются диагностические материалы по оценке читательской и цифровой грамотности, сформированности регулятивных, коммуникативных и познавательных учебных действий.

На основании мониторингов, указанных в разделе «Процедуры оценки метапредметных результатов», и собственных наблюдений классным руководителем и/или ответственным лицом, проводящим мониторинг, заполняется лист сформированности метапредметных результатов (форма является Приложением к ООП): анализ овладения теми или иными универсальными учебными действиями.

2 балла – умение сформировано полностью,

1 балл – умение сформировано частично,

0 – умение не сформировано.

При преобладании оценок «2 балла» – 70-100% делается вывод: «Обучающийся успешно осваивает метапредметные результаты».

При преобладании оценок «1 балл» - 70-100%, при условии 30-0% «2балла» делается вывод: «Обучающийся осваивает метапредметные результаты».

При преобладании оценок «1 балл» - 70-100%, остальные «0 баллов» делается вывод: «Обучающемуся необходима помощь в освоении метапредметных результатов».

При преобладании оценок «0 баллов» - 70-100% делается вывод: «Обучающийся не осваивает метапредметные результаты, необходима коррекция деятельности».

При использовании измерительных материалов с имеющимися критериями оценивания оценка метапредметных результатов проводится на их основе.

Особенности оценки предметных результатов

Предметные результаты освоения ООП НОО с учетом специфики содержания предметных областей, включающих конкретные учебные предметы, ориентированы на применение знаний, умений и навыков обучающимися в учебных ситуациях и реальных жизненных условиях, а также на успешное обучение.

Оценка предметных результатов освоения ООП НОО осуществляется через оценку достижения обучающимися планируемых результатов по отдельным учебным предметам.

Основным предметом оценки результатов освоения ООП НОО в соответствии с требованиями ФГОС НОО является способность к решению учебно-познавательных и учебно-практических задач, основанных на изучаемом учебном материале и способах действий, в том числе метапредметных (познавательных, регулятивных, коммуникативных) действий.

Для оценки предметных результатов освоения ООП НОО используются **критерии:** знание и понимание, применение, функциональность.

Обобщенный критерий "**знание и понимание**" включает знание и понимание роли изучаемой области знания или вида деятельности в различных контекстах, знание и понимание терминологии, понятий и идей, а также процедурных знаний или алгоритмов.

Обобщенный критерий "**применение**" включает:

- использование изучаемого материала при решении учебных задач, различающихся сложностью предметного содержания, сочетанием универсальных познавательных действий и операций, степенью проработанности в учебном процессе;
- использование специфических для предмета способов действий и видов деятельности по получению нового знания, его интерпретации, применению и преобразованию при решении учебных задач (проблем), в том числе в ходе поисковой деятельности, учебно-исследовательской и учебно-проектной деятельности.

Обобщенный критерий "**функциональность**" включает осознанное использование приобретенных знаний и способов действий при решении внеучебных проблем, различающихся сложностью предметного содержания, читательских умений, контекста, а также сочетанием когнитивных операций.

Оценка предметных результатов освоения ООП НОО осуществляется педагогическим работником в ходе процедур текущего, тематического, промежуточного и итогового контроля.

Особенности оценки предметных результатов по отдельному учебному предмету фиксируются в приложении к ООП НОО.

Описание оценки предметных результатов по отдельному учебному предмету включает:

- список планируемых результатов с указанием этапов (по годам обучения) их формирования и способов, форм оценки (например, текущая (тематическая); устно (письменно), практика);
- требования к выставлению отметок за промежуточную аттестацию (при необходимости - с учетом степени значимости отметок за отдельные оценочные процедуры) фиксируются в локальном акте МОУ «Начальная школа п. Майский»;
- график контрольных мероприятий (указание форм контроля в календарно-тематическом планировании и едином графике оценочных процедур, формируемом ежегодно/раз в полугодие).

Особенности оценки функциональной грамотности

Функциональная грамотность как интегральная характеристика образовательных достижений обучающихся в процессе освоения требований ФГОС общего образования проявляется в способности использовать (переносить) освоенные в учебном процессе знания, умения, отношения и ценности для решения внеучебных задач, приближенных к реалиям современной жизни.

Формирование и оценка функциональной грамотности (читательской, математической, естественно-научной, финансовой грамотности, а также глобальной компетентности и креативного мышления и других составляющих, отнесенных к функциональной грамотности) имеют сложный комплексный характер и осуществляются практически на всех учебных предметах, в урочной и внеурочной деятельности.

Оценка уровня сформированности функциональной грамотности является проявлением системно-деятельностного подхода к оценке образовательных достижений обучающихся. Он обеспечивается содержанием и критериями оценки личностных, метапредметных и предметных результатов.

В учебном процессе используются специальные (комплексные) задания, которые отличаются от традиционных учебных задач тем, что в заданиях описывается жизненная

проблемная ситуация, как правило, близкая и понятная обучающемуся. Используются разные форматы представления информации: рисунки, таблицы, диаграммы, комиксы и др.

Способ решения проблемы, допускает альтернативные подходы к выполнению задания. Значительная часть заданий требует осознанного выбора модели поведения. На отдельных предметах формируются специфические для данного предмета знания, а также компетенции, например, на уроках естественно-научного цикла формируются умения объяснять наблюдаемые явления, проводить исследования и интерпретировать полученные результаты.

На всех предметах обучающиеся работают с информацией, представленной в различном виде, и решают специфические для данной предметной области задачи. По результатам выполнения отдельных заданий нельзя делать вывод о сформированности функциональной грамотности.

На основе выполнения предметной диагностической или контрольной работы делается вывод о качестве и уровне достижения планируемых результатов ФГОС по данному предмету на основе единой шкалы оценки.

В построении данной шкалы свой вклад вносят задания на оценку сформированности знаний и понимания их применения в различных учебных и внеучебных ситуациях. Успешное выполнение заданий на применение освоенного учебного материала во внеучебном контексте позволяет определить высший уровень достижений по данному предмету.

Администрация образовательной организации принимает решение о включении в план внутришкольного оценивания комплексных работ по функциональной грамотности или диагностических работ по отдельным составляющим функциональной грамотности и последовательности их проведения.

Стартовая диагностика

Стартовая диагностика проводится администрацией МОУ «Начальная школа п. Майский» с целью оценки готовности к обучению на уровне начального общего образования.

Стартовая диагностика проводится в начале 1 класса и выступает как основа (точка отсчета) для оценки динамики образовательных достижений обучающихся. Объектом оценки в рамках стартовой диагностики является сформированность предпосылок учебной деятельности, готовность к овладению чтением, грамотой и счетом.

Стартовая диагностика может проводиться педагогическими работниками с целью оценки готовности к изучению отдельных предметов (разделов). Результаты стартовой диагностики являются основанием для корректировки учебных программ и индивидуализации учебного процесса.

Текущая оценка

Текущая оценка направлена на оценку индивидуального продвижения обучающегося в освоении программы учебного предмета.

Текущая оценка может быть формирующей (поддерживающей и направляющей усилия обучающегося, включающей его в самостоятельную оценочную деятельность) и диагностической, способствующей выявлению и осознанию педагогическим работником и обучающимся существующих проблем в обучении.

Объектом текущей оценки являются тематические планируемые результаты, этапы освоения которых зафиксированы в тематическом планировании по учебному предмету.

В текущей оценке используются различные формы и методы проверки (устные и письменные опросы, практические работы, творческие работы, индивидуальные и групповые формы, само- и взаимооценка, рефлексия, листы продвижения и другие) с учетом особенностей учебного предмета.

Результаты текущей оценки являются основой для индивидуализации учебного процесса.

Тематическая оценка направлена на оценку уровня достижения обучающимися тематических планируемых результатов по учебному предмету.

Промежуточная аттестация

Промежуточная аттестация обучающихся проводится, начиная со второго класса, в конце каждого учебного периода по каждому изучаемому учебному предмету.

Промежуточная аттестация обучающихся проводится на основе результатов накопленной оценки и результатов выполнения тематических проверочных работ и фиксируется в классном журнале.

Промежуточная оценка, фиксирующая достижение предметных планируемых результатов и универсальных учебных действий, является основанием для перевода обучающихся в следующий класс.

Освоение образовательной программы начального общего образования сопровождается промежуточной аттестацией обучающихся. В соответствии с 58 статьей 273-ФЗ «Об образовании в Российской Федерации» формы промежуточной аттестации определены в учебном плане МОУ «Начальная школа п. Майский», порядок проведения промежуточной аттестации регламентирован локальным нормативным актом «Положение о формах, периодичности и порядке текущего контроля успеваемости и промежуточной аттестации и об оценке образовательных достижений обучающихся».

Итоговая оценка

Итоговая оценка является процедурой внутренней оценки МОУ «Начальная школа п. Майский» и складывается из результатов накопленной оценки и итоговой работы по предмету. Предметом итоговой оценки является способность обучающихся решать учебно-познавательные и учебно-практические задачи, построенные на основном содержании предмета с учетом формируемых метапредметных действий.

Примерный перечень оценочных процедур

На основе данного перечня ежегодно осуществляется актуализация.

Направление деятельности	Ответственный за проведение	Включены в единый график оценочных процедур	1 класс	2 класс	3 класс	4 класс
			Примерные формы и сроки проведения			
Стартовая педагогическая диагностика (стартовая (диагностическая) работа)	Адм.	+	Сентябрь			
Стартовая педагогическая диагностика (входная к.р.) по инициативе	Учитель	++		Сентябрь	Сентябрь	Сентябрь

учителя						
Текущий контроль	Учитель	-	Ежедневно по всем предметам	Ежедневно по всем предметам	Ежедневно по всем предметам	Ежедневно по всем предметам
ВШК Оценка предметных результатов. (комплексные (диагностические) работы)	Адм.	+	Декабрь, март предметы по решению педсовета	Декабрь, март предметы по решению педсовета	Декабрь, март предметы по решению педсовета	Декабрь, март предметы по решению педсовета
Промежуточная аттестация	Адм.	+	В соответствии и с учебным планом	В соответствии и с учебным планом	В соответствии и с учебным планом	В соответствии и с учебным планом

Внешние процедуры системы оценки планируемых результатов

Внешние процедуры системы оценки планируемых результатов регламентируются федеральными и региональными нормативными документами, в том числе проведение независимой оценки качества образования, федеральных, региональных мониторингов.

Администрацией МОУ «Начальная школа п. Майский» регулярно проводится мониторинг изменений в документах, из числа административного состава назначен ответственный за проведение внешних процедур оценки планируемых результатов как на базе МОУ «Начальная школа п. Майский», так и на базе других образовательных организаций.

Особенности оценки по отдельным предметам

Особенности оценки по предметам доводятся до сведения обучающихся и их родителей (законных представителей).

Русский язык

Контроль за уровнем достижений учащихся по русскому языку проводится в форме письменных работ:

- диктантов,
- грамматических заданий,
 - контрольных списываний,
 - изложений,
- тестовых заданий и пр.

Диктант служит средством проверки орфографических и пунктуационных умений и навыков.

Грамматический разбор есть средство проверки степени понимания учащимися изучаемых грамматических явлений, умения производить простейший языковой анализ слов и предложений.

Контрольное списывание, как и диктант, - способ проверки усвоенных орфографических и пунктуационных правил, сформированности умений и навыков. Здесь также проверяется умение списывать с печатного текста, обнаруживать орфограммы, находить границы предложения, устанавливать части текста, выписывать ту или иную часть текста.

Изложение (обучающее) проверяет, как идет формирование навыка письменной речи; умения понимать и передавать основное содержание текста без пропусков

существенных моментов; умения организовать письменный пересказ, соблюдая правила родного языка.

Тестовые задания - динамичная форма проверки, направленная на установление уровня сформированности умения использовать свои знания в нестандартных учебных ситуациях.

Классификация ошибок и недочетов, влияющих на снижение оценки.

Ошибки:

- нарушение правил написания слов, включая грубые случаи пропуска, перестановки, замены, вставки лишних букв в словах;
- неправильное написание слов, не регулируемых правилами, круг которых очерчен программой каждого класса (слова с непроверяемым написанием);
- отсутствие изученных знаков препинания в тексте (в конце предложения и заглавной буквы в начале предложения);
- наличие ошибок на изученные правила по орфографии; ошибки на одно и то же правило, допущенные в разных словах, считаются как две ошибки;
- существенные отступления от авторского текста при написании изложения, искажающие смысл произведения;
- отсутствие главной части изложения, пропуск важных событий, отраженных в авторском тексте;
- употребление слов в не свойственном им значении (в изложении).

За одну ошибку в диктанте считаются:

- а) два исправления;
- б) две пунктуационные ошибки;
- в) повторение ошибок в одном и том же слове, например, в слове ножи дважды написано в конце ы,
- г) две негрубые ошибки.

Негрубыми считаются следующие ошибки:

- а) повторение одной и той же буквы в слове (например, каартофель);
- б) при переносе слова, одна часть которого написана на одной стороне, а вторая опущена;
- в) дважды написано одно и то же слово в предложении;
- г) недописанное слово.

Недочеты:

- а) отсутствие знаков препинания в конце предложений, если следующее предложение написано с большой буквы;
- б) отсутствие красной строки;
- в) незначительные нарушения логики событий авторского текста при написании изложения.

1 класс

При выявлении уровня развития умений и навыков по русскому языку учитываются развитие каллиграфического навыка, знаний, умений и навыков по орфографии, сформированность устной речи.

Развитие каллиграфического навыка

Повышенному уровню развития навыка письма соответствует письмо с правильной каллиграфией. Допускается 1-2 негрубых недочёта.

Базовому уровню развития навыка соответствует письмо, если имеется 2-3 существенных недочёта (несоблюдение наклона, равного расстояния между буквами, словами, несоблюдение пропорций букв по высоте и ширине и др.) и 1-2 негрубых недочёта.

Ниже базового уровня развития каллиграфического навыка соответствует письмо, которое в целом не соответствует многим из перечисленных выше требований, небрежное, неразборчивое, с помарками.

К числу негрубых недочётов относятся:

- а) частичные искажения формы букв;
- б) несоблюдение точных пропорций по высоте заглавных и строчных букв;
- в) наличие нерациональных соединений, искажающих форму букв;
- г) выход за линию рабочей строки, недописывание до неё;
- е) отдельные случаи несоблюдения наклона, равного расстояния между буквами и словами.

Развитие знаний, умений и навыков по орфографии

Повышенному уровню соответствует письмо без ошибок, как по текущему, так и по предыдущему материалу.

Базовому уровню соответствует письмо, при котором число ошибок не превышает 5 и работы не содержат более 5—7 недочётов.

Ниже базового уровня соответствует письмо, в котором число ошибок и недочётов превышает указанное количество.

Сформированность устной речи

Критериями оценки сформированности устной речи являются: а) полнота и правильность ответа;

- б) степень осознанности усвоения излагаемых знаний;
- в) последовательность изложения;
- г) культура речи.

Повышенному уровню развития устной речи соответствуют полные, правильные связанные, последовательные ответы ученика без недочётов или допускается не более одной неточности в речи.

Базовому уровню соответствуют ответы, близкие к требованиям, удовлетворяющим для оценки высокого уровня, но ученик допускает неточности в речевом оформлении ответов.

Ниже базового уровня соответствуют ответы, если ученик в целом обнаруживает понимание излагаемого материала, но отвечает неполно, по наводящим вопросам, затрудняется самостоятельно подтвердить правило примерами, допускает ошибки при работе с текстом и анализе слов и предложений, которые исправляет только при помощи учителя, излагает материал несвязно, недостаточно последовательно, допускает неточности в употреблении слов и построении словосочетаний и предложений.

2 - 4 класс

Контроль за уровнем достижений учащихся по русскому языку проводится в форме письменных работ: диктантов, грамматических заданий, контрольных списываний, изложений, тестовых заданий.

Диктант служит средством проверки орфографических и пунктуационных умений и навыков.

Грамматический разбор есть средство проверки степени понимания учащимися изучаемых грамматических явлений, умения производить простейший языковой анализ слов и предложений.

Контрольное списывание, как и диктант, - способ проверки усвоенных орфографических и пунктуационных правил, сформированности умений и навыков. Здесь также проверяется умение списывать с печатного текста, обнаруживать орфограммы, находить границы предложения, устанавливать части текста, выписывать ту или иную часть текста.

Изложение (обучающее) проверяет, как идет формирование навыка письменной речи; умения понимать и передавать основное содержание текста без пропусков существенных моментов; умение организовать письменный пересказ, соблюдая правила родного языка.

Тестовые задания - динамичная форма проверки, направленная на установление уровня сформированности умения использовать свои знания в нестандартных учебных ситуациях.

Проверка и оценка устных ответов.

Устный опрос является важным способом учета знаний, умений и навыков учащихся начальных классов по данным разделам. При оценке устных ответов во внимание принимаются следующие критерии:

- 1) полнота и правильность ответа;
- 2) степень осознанности усвоения излагаемых знаний;
- 3) последовательность изложения и культура речи.

Полный ответ ученика, особенно 3-4-х классов, должен представлять собой связное высказывание на заданную учителем тему и свидетельствовать об осознанном усвоении им изученного материала: умении подтверждать ответ (правила, определения) своими примерами, опознавать в тексте по заданию учителя те или иные категории (члены предложения, части речи, склонение, падеж, род, число и др.), слова на определенные правила; умении объяснять их написание, самостоятельно и правильно применять знания при выполнении практических упражнений и, прежде всего, при проведении разного рода разборов слов (звукобуквенного, по составу, морфологического) и предложений.

Оценка «5» ставится, если ученик дает полный и правильный ответ, обнаруживает осознанное усвоение программного материала, а также демонстрирует знания выше программы, подтверждает ответ своими примерами, самостоятельно и правильно применяет знания при проведении анализа слов и предложений, распознавании в тексте изученных грамматических категорий, объяснении написания слов и употребления знаков препинания, отвечает связно, последовательно, без недочетов.

Оценка «4» ставится, если ученик дает полный и правильный ответ, обнаруживает осознанное усвоение программного материала, подтверждает ответ своими примерами, самостоятельно и правильно применяет знания при проведении анализа слов и предложений, распознавании в тексте изученных грамматических категорий, объяснении написания слов и употребления знаков препинания, отвечает связно, последовательно, без недочетов или допускает не более одной неточности в речи.

Оценка «3» ставится, если ученик дает ответ, близкий к требованиям, установленным для оценки «4», но допускает 1-2 неточности в речевом оформлении ответа, в подтверждении верно сформулированного правила примерами, при работе над текстом и анализе слов в предложении, которые легко исправляет сам или с небольшой помощью учителя.

Оценка «2» ставится, если ученик в целом обнаруживает понимание излагаемого материала, но отвечает неполно, по наводящим вопросам учителя, затрудняется самостоятельно подтвердить правило примерами, допускает ошибки при работе с текстом и анализе слов и предложений, которые исправляет только с помощью учителя, излагает материал несвязно, недостаточно последовательно, допускает неточности в употреблении слов и построении словосочетаний и предложений.

Отметка («5», «4», «3», «2») может ставиться не только за единовременный ответ (когда на проверку подготовки ученика отводится определенное время), но и рассредоточенный во времени, т.е. за сумму ответов, данных учеником на протяжении урока (выводится поурочный балл), при условии, если в процессе урока не только заслушивались ответы учащегося, но и осуществлялась проверка его умения применять знания на практике.

Диктант

Тексты диктантов подбираются средней трудности с расчетом на возможность их выполнения всеми детьми. Каждый текст включает достаточное количество изученных орфограмм (примерно 60% от общего числа всех слов диктанта). Текст не должен иметь слова на не изученные к данному моменту правила или такие слова заранее выписываются на доске. Нецелесообразно включать в диктанты и слова, правописание которых находится на стадии изучения.

В качестве диктанта предлагаются связные тексты - либо авторские, адаптированные к возможностям детей, либо составленные учителем. Тематика текста должна быть близкой и интересной детям: о природе, дружбе, жизни детей, родной стране, путешествиях и т.п. Предложения должны быть просты по структуре, различны по цели высказывания и состоять из 28 слов с включением синтаксических категорий, которые изучаются в начальной школе (однородные члены предложения).

Организация и проведение диктанта.

Текст диктанта диктуется учителем в соответствии с орфоэпическими нормами русского языка в следующей последовательности. Сначала текст диктанта читается учителем целиком. Затем последовательно диктуются отдельные предложения. Учащиеся приступают к записи предложения только после того, как оно прочитано учителем до конца. Предложения в 6 - 8 слов повторяются учителем в процессе записи еще раз. После записи всего текста учитель читает диктант целиком, делая небольшие паузы после каждого предложения. Для проверки выполнения грамматических разборов используются контрольные работы, в содержание которых вводится 2 - 3 вида грамматического разбора. Хорошо успевающим учащимся целесообразно предложить дополнительное задание повышенной трудности, требующее языкового развития, смекалки и эрудиции.

Итоговые контрольные работы проводятся после изучения наиболее значительных тем программы, в конце учебной четверти, полугодия, года и, как правило, проверяют подготовку учащихся по всем изученным темам. На проведение контрольных работ, включающих грамматические задания, отводится 35-40 минут.

За диктанты с грамматическим заданием ставятся две оценки, отдельно за каждый вид работы.

Примерный объём диктанта и текста для списывания

Класс	Количество слов	
	1 полугодие	2 полугодие
2	25-35	35-52
3	45-53	53-73
4	58-77	76-93

При оценке диктанта во 2-4-х классах следует руководствоваться следующими критериями.

Отметка «5» ставится за диктант, в котором нет ошибок и исправлений орфограмм. Работа написана аккуратно, четко. Письмо соответствует всем требованиям каллиграфии. Учащийся систематически демонстрирует высокий уровень написания диктантов.

Отметка «4» ставится за диктант, в котором нет ошибок и исправлений орфограмм. Работа написана аккуратно, четко. Письмо в целом соответствует требованиям каллиграфии. Допускаются единичные случаи отступления от норм каллиграфии.

Отметка «3» ставится за диктант, в котором допущено не более 2 орфографических ошибок и 1 пунктуационной или 1 орфографической и 2 пунктуационных ошибок. Работа выполнена аккуратно, но имеются незначительные отклонения от норм каллиграфии. Допускается по одному исправлению любого характера.

Отметка «2» ставится за диктант, в котором допущено от 3 до 5 орфографических ошибок в следующих возможных вариантах:

- а) 3 орфографических и 2-3 пунктуационные,
- б) 4 орфографических и 2 пунктуационные,
- в) 5 орфографических и 1 пунктуационная ошибка. Работа выполнена небрежно, имеются существенные отклонения от норм каллиграфии. Допускается дополнительно по одному исправлению любого характера.

Учет ошибок в диктанте:

1. Повторная ошибка в одном и том же слове считается за 1 ошибку (например, ученик дважды в слове "песок" написал вместо "е" букву "и").
2. Ошибки на одно и то же правило, допущенные в разных словах, считаются как две ошибки (например, ученик написал букву "т" вместо "д" в слове "лошадка" и букву "с" вместо "з" в слове "повозка").
3. Однотипными считаются ошибки на одно правило, если условия выбора написания заключены в грамматических (в роще, в поле; колют, борются) и фонетических (шило, жизнь; чаща, чайник) особенностях данного слова. Не считаются однотипными ошибки на такое правило, в котором для выяснения правильного написания одного слова требуется подобрать другое слово или его форму (вода – воды; рот – ротик; головка – голова; устный – уста). Первые три однотипные ошибки считаются за одну ошибку, каждая следующая подобная ошибка учитывается как самостоятельная.

Ошибкой в диктанте следует считать:

1. Нарушение орфографических правил при написании слов, включая ошибки на пропуск, перестановку, замену и вставку лишних букв в словах.
2. Неправильное написание слов, не регулируемых правилами, круг которых очерчен программой каждого класса (слова с непроверяемыми написаниями).

3. Отсутствие знаков препинания, изученных в данный момент в соответствии с программой.

За ошибку не считаются:

- ошибки на те разделы орфографии и пунктуации, которые ни в данном классе, ни в предшествующих классах не изучались;

- единичный пропуск точки в конце предложения, если первое слово следующего предложения написано с заглавной буквы;

- единичный случай замены одного слова без искажения смысла;

- отсутствие "красной" строки.

За одну ошибку в диктанте считаются:

- два исправления;

- две пунктуационные ошибки;

- две негрубые ошибки;

- повторение ошибок в одном и том же слове.

Негрубые ошибки:

- повторение одной и той же буквы в слове (например, «каартофель»);

- дважды записанное одно и то же слово в предложении;

- недописанное слово;

- единичный пропуск буквы на конце слова;

- исключения из правил;

- при переносе слова, одна часть которого написана на одной стороне, а вторая опущена.

Грамматическое задание

Отметка "5" – ставится за безошибочное выполнение всех заданий, когда ученик обнаруживает осознанное усвоение определений, правил и умение самостоятельно применять знания при выполнении работы и систематически демонстрирует высокий уровень выполнения грамматических заданий;

Отметка "4" – ставится за безошибочное выполнение всех заданий, когда ученик обнаруживает осознанное усвоение определений, правил и умение самостоятельно применять знания при выполнении работы;

Отметка "3" – ставится, если ученик обнаруживает осознанное усвоение правил, умеет применять свои знания в ходе разбора слов и предложений и правильно выполнил не менее 3/4 заданий;

Отметка "2" – ставится, если ученик обнаруживает усвоение определённой части из изученного материала, в работе правильно выполнил не менее 1/2 заданий;

Контрольное списывание

«5» - нет ошибок; учащийся систематически демонстрирует грамотное письмо

«4» - нет ошибок

«3» - 1 ошибка или 1 исправление

«2» - 2 ошибки и 1

исправление

Сочинение и изложение

Основными критериями оценки изложений и сочинений является достаточно полное, последовательное, логичное воспроизведение содержания авторского текста или

составление собственного, грамотное речевое оформление, правильное употребление слов, нормативное построение предложений, лексическое разнообразие, орфографическая грамотность.

Сочинения и изложения в начальной школе носят обучающий характер. Любое сочинение и изложение оценивается двумя отметками: первая ставится за содержание и речевое оформление (соблюдение языковых норм и правил выбора стилистических средств), вторая - за соблюдение орфографических и пунктуационных норм (5/4). Неудовлетворительные оценки выставляются только при проведении итоговых контрольных изложений. Обучающие изложения и сочинения выполняются в классе под руководством учителя. Следует чередовать проведение изложений на основе текстов учебника и незнакомых текстов, читаемых учащимся (2-4-й классы).

Изложение

Организация и проведение изложений, сочинений.

В 1-4-х классах проводятся работы с целью проверки умения учащихся связно излагать мысли в письменной форме: обучающие изложения и сочинения. На эти работы рекомендуется отводить не менее одного часа. Периодичность проведения творческих работ обучающего характера - примерно один раз в 10-15 дней. Объем текстов изложений должен примерно на 15-20 слов больше объема текстов диктантов.

Основными критериями оценки изложений (сочинений) являются достаточно полное, последовательное воспроизведение текста (в изложении), создание текста (в сочинениях), речевое оформление: правильное употребление слов и построение словосочетаний, предложений, орфографическая грамотность.

Отметка за содержание и речевое оформление:

"5" – правильно и последовательно воспроизведен авторский текст, причем содержание практически полностью продублировано.

"4" – правильно и последовательно воспроизведен авторский текст.

"3" – незначительно нарушена последовательность изложения мыслей, имеются единичные (1-2) фактические и речевые неточности.

"2" – имеются некоторые отступления от авторского текста, допущены отдельные нарушения в последовательности изложения мыслей, в построении 2-3 предложений, беден словарь.

Отметка за соблюдение орфографических и пунктуационных норм:

"5" – нет речевых и орфографических ошибок, исправлений.

"4" – нет речевых и орфографических ошибок, допущено 1 исправление.

"3" – имеются 1-2 орфографические ошибки и допущено 1 исправление.

"2" – имеются 3-6 орфографические ошибки и 1-2 исправления.

Примечание:

Учитывая, что данный вид работ в начальной школе носит обучающий характер, неудовлетворительные оценки выставляются только за «контрольные» изложения. При этом все ошибки исправляются, учитель дает содержательную оценку работе на словах. После индивидуальной работы с учащимися над данным видом деятельности выставляется отметка на один балл выше.

Сочинение

Отметка за содержание и речевое оформление:

"5" – логически последовательно раскрыта тема, творческий подход.

"4" – логически последовательно раскрыта тема.

"3" – незначительно нарушена последовательность изложения мыслей, имеются единичные (1-2) фактические и речевые неточности.

"2" – имеются некоторые отступления от темы, допущены отдельные нарушения в последовательности изложения мыслей, в построении 2-3 предложений, беден словарь.

"1" – имеются значительные отступления от темы, пропуск важных эпизодов, главной части, основной мысли и др., нарушена последовательность изложения мыслей, отсутствует связь между частями, отдельными предложениями, крайне однообразен

Отметка за соблюдение орфографических и пунктуационных норм:

"5" – нет речевых и орфографических ошибок, исправлений.

"4" – нет речевых и орфографических ошибок, допущено 1 исправление.

"3" – имеются 1-2 орфографические ошибки и допущено 1 исправление.

"2" – имеются 3 и более орфографических ошибки и 1-2 исправления.

Словарные диктанты проводятся в качестве текущих проверочных работ и контрольных (один раз в четверть). Содержание словарных диктантов составляют слова, написание которых не регулируется правилами.

Объем словарных диктантов:

- 2 класс 8 - 10 слов,
- 3 класс 10 - 12 слов,
- 4 класс 12 -15 слов.

Оценивание словарных диктантов:

Отметка «5» ставится за безошибочное выполнение работы;

Отметка «4» ставится, если допущена 1 ошибка, 1 исправление; Отметка «3» ставится, если допущено 2 ошибки, 1 исправление; Отметка «2» ставится, если допущено 3 - 5 ошибок.

Оценка тестов.

Тестовая форма проверки позволяет существенно увеличить объем контролируемого материала по сравнению с традиционной контрольной работой (диктантом с грамматическим заданием) и тем самым создает предпосылки для повышения информативности и объективности результатов. Тест включает задания средней трудности.

Проверка может проводиться как по всему тесту, так и отдельно по разделам. Выполненная работа оценивается отметками «зачет» или «незачет». Считается, что ученик обнаружил достаточную базовую подготовку («зачет»), если он дал не менее 75% правильных ответов.

Учащихся следует подготовить заранее к выполнению работы. Для этого надо выделить 10-15 минут в конце одного из предшествующих уроков. Рекомендуется записать на доске 1-2 задания, аналогичные включенным в тест и выполнить их вместе с учащимися.

Низкий уровень 0 - 49%	50 - 77%	77 - 90%	90 - 100%
«2»	«3»	«4»	«5»

В 1-4 классах литературное чтение выступает и как предмет обучения, и как средство получения нужной информации, обогащения читательского опыта, формирования стойкого интереса к книге и потребности в чтении, а главное – развитие личности младшего школьника.

Проверочные (текущие) и контрольные (итоговые) работы по литературному чтению должны прежде всего показать прочность и глубину полученных учащимися знаний и умений, определенных обязательным минимумом содержания образования в начальной школе и авторской программой курса.

Навык чтения. Умение читать вслух и молча, владение основными видами чтения (ознакомительное, углубленное, поисковое, просмотровое). Начитанность:

- знание изученных произведений, рекомендованных Федеральным компонентом государственного стандарта содержания начального образования по литературному чтению;

- представление о литературоведческих понятиях (в объеме, определенном обязательным минимумом содержания начального образования по предмету), их использование и понимание;

- знание книг и произведений из круга детского чтения, предлагаемых в учебниках и хрестоматиях для каждого класса.

Умение работать с книгой (определение и выбор книг по жанрам, авторам, темам и т.д.); знание элементов книги.

Навыки и умения собственно читательской деятельности, обеспечивающие восприятие, интерпретацию и оценку художественного произведения как искусства слова. Особенности организации контроля по чтению.

Текущий контроль по чтению проходит на каждом уроке в виде индивидуального или фронтального устного опроса: чтение текста, пересказ содержания произведения (полно, кратко, выборочно), выразительное чтение наизусть или с листа. Осуществляется на материале изучаемых программных произведений в основном в устной форме. Возможно проведение письменных работ - небольшие по объему (ответы на вопросы, описание героя или события), а также самостоятельных работ с книгой, иллюстрациями и оглавлением. Для этого использовать и тестовые задания типа «закончи предложение», «найди правильный ответ», «найди ошибку» и т.п.

Тематический контроль проводится после изучения определенной темы и может проходить как в устной, так и в письменной форме. Письменная работа также может быть проведена в виде тестовых заданий, построенных с учетом предмета чтения.

Итоговый контроль по проверке чтения вслух проводится индивидуально. Для проверки подбираются доступные по лексике и содержанию незнакомые тексты. При выборе текста осуществляется подсчет количества слов (слово «средней» длины равно 6 знакам, к знакам относят как букву, так и пробел между словами). Для проверки понимания текста учитель задает после чтения вопросы. Проверка навыка чтения «про себя» проводится фронтально или группами.

Виды проверочных и контрольных заданий:

- комплексные разноуровневые работы (для текущей проверки);
- литературные диктанты (для проверки литературной эрудиции и грамотности);
- тексты для фронтальной проверки навыка чтения вслух и молча с вопросами и заданиями на понимание прочитанного;

- диагностические задания и тесты для проверки сформированности учебной и читательской деятельности;
- тексты и задания для индивидуальной проверки навыка чтения вслух;
- тексты и задания для проверки навыка чтения молча;
- комплексные разноуровневые итоговые работы по проверке уровня начитанности и читательских умений;
- итоговые тесты;
- контрольные работы для проверки умений работать с книгой.

Классификация ошибок и недочетов, влияющих на снижение оценки

Ошибки:

- искажения читаемых слов (замена, перестановка, пропуски или добавления букв, слогов, слов);
- неправильная постановка ударений (более двух);
- чтение всего текста без смысловых пауз, нарушение темпа и четкости произношения слов при чтении вслух;
- непонимание общего смысла прочитанного текста за установленное время чтения;
- неправильные ответы на вопросы по содержанию текста;
- неумение выделить основную мысль прочитанного; неумение найти в тексте слова и выражения, подтверждающие понимание основного содержания прочитанного;
- нарушение при пересказе последовательности событий в произведении;
- нетвердое знание наизусть подготовленного текста;
- монотонность чтения, отсутствие средств выразительности.

Недочеты:

- не более двух неправильных ударений;
- отдельные нарушения смысловых пауз, темпа и четкости произношения слов при чтении вслух;
- осознание прочитанного текста за время, немного превышающее установленное;
- неточности при формулировке основной мысли произведения;
- нецелесообразность использования средств выразительности, недостаточная выразительность при передаче характера персонажа.

Тестовые задания - требуют от учащихся хорошей подготовки, самостоятельности, знания изученных произведений и предполагают выбор одного ответа из ряда предложенных. Выполненное задание оценивается 1 баллом, невыполненное - 0 баллов. Отметки за выполнение тестовых заданий (если ученик сделал более половины заданий, работа считается выполненной):

«5» - ученик выполнил 90-100% работы;

«4» - ученик выполнил 70-80% работы;

«3» - ученик выполнил 50-60%

работы;

«2» - ученик выполнил менее 50%

работы.

Литературные диктанты – форма проверки литературной эрудиции. Условно можно разбить на 3 вида: лексические, информационные, литературоведческие. Проверка проводится учащимися самостоятельно с использованием учебника и учебной

хрестоматии. Учащиеся проверяют и оценивают свою работу, например, так: «У меня всё верно», «У меня одна ошибка, но я её нашёл» и т.д. Учитель может выборочно оценивать диктанты, выставив отметки:

- «5» - если в работе нет ошибок;
- «4» - если в работе одна ошибка;
- «3» - если в работе две ошибки;
- «2» - если в работе более двух ошибок.

Диагностические задания - динамичная форма проверки, направленная на выявление уровня усвоения учебного материала и сформированности учебной и читательской деятельности. Диагностические задания выполняются учеником на бланках-карточках и оцениваются в баллах. Отметки за выполнение диагностических заданий:

- 0 баллов – задание не выполнено;
- 1 балл – выполнена часть задания или допущены ошибки;
- 2 балла – задание выполнено верно.

1 класс

Навыки чтения (способ, правильность, понимание)

При определении уровня развития умений и навыков по чтению необходимо, прежде всего, учитывать: понимание прочитанного текста, а также способ чтения, правильность, беглость, выразительность, владение речевыми навыками и умениями работать с текстом.

Повышенный уровень - плавный слоговой способ чтения без ошибок, отчетливо произносит звуки и слова, соблюдает ударение в словах.

Базовый уровень - слоговой способ чтения, при чтении допускается от 2 до 4 ошибок. Обучающийся не может понять отдельные слова при общем понимании прочитанного, умеет выделить главную мысль, но не может найти в тексте слова и выражения, подтверждающие эту мысль.

Ниже базового уровня - чтение по буквам без смысловых пауз и чёткости произношения, непонимание общего смысла прочитанного текста, неправильные ответы на вопросы по содержанию.

Работа учащихся с книгой

Повышенный уровень - способность ученика самостоятельно ориентироваться в какой-либо детской книге из доступного круга чтения, легко вычленять на обложке и прочитывать название книги, определять тему (о чём расскажет книга), сопоставляя три внешних показателя её содержания (фамилию автора, заглавие, иллюстрации на обложке и в тексте).

Базовый уровень - самостоятельно умеет ориентироваться в какой-либо детской книге, вычленять на обложке и прочитывать название книги (фамилию автора и заглавие), определять тему, сопоставляя не менее двух основных внешних показателей её содержания (фамилию автора или заглавие и иллюстрации на обложке и в тексте).

Ниже базового уровня - обращается к книге только после напоминания учителя, самостоятельно ориентируется только в книге с типовым оформлением, вычленяет и прочитывает название с помощью учителя, определяет тему (о чём расскажет книга), принимая во внимание главным образом иллюстрации на обложке и в тексте).

2-4 классы

Навыки чтения (способ, правильность, понимание)

Отметка «5» — ученик читает целыми словами, отчетливо произносит читаемые слова, соблюдает правильную интонацию в зависимости от знака препинания, дает

полные ответы на вопросы по содержанию прочитанного текста, ученик читает четко, соблюдает смысловые паузы, выделяет логические ударения, выражает собственного отношения к читаемому; интонационный рисунок не нарушен; демонстрирует уровень чтения выше ожидаемого.

Отметка «4» — ученик читает целыми словами, отчетливо произносит читаемые слова, соблюдает правильную интонацию в зависимости от знака препинания, дает полные ответы на вопросы по содержанию прочитанного текста, ученик читает четко, соблюдает смысловые паузы, выделяет логические ударения, выражает собственного отношения к читаемому; интонационный рисунок не нарушен.

Отметка «3» — ученик читает целыми словами, соблюдает нужную интонацию и паузы, верно передает содержание прочитанного (частично при помощи вопросов учителя), не допускает грубых речевых ошибок, ученик читает четко, соблюдает смысловые паузы, выделяет логические ударения, но не выражает собственного отношения к читаемому; интонационный рисунок нарушен.

Отметка «2» — ученик правильно читает по слогам; передает содержание прочитанного с помощью вопросов учителя, читает тихо, выделяет смысловые паузы и логические ударения, но темп и тон чтения не соответствуют содержанию произведения.

Устные ответы

При оценке ответа ученика надо руководствоваться следующими критериями:

- полнота и правильность ответа;
- степень осознанности, понимания изученного;
- языковое оформление ответа.

Отметка «5» ставится, если ученик:

полно излагает изученный материал, дает правильное определение языковых понятий; обнаруживает понимание материала, может обосновать свои суждения, применить знания на практике, привести необходимые примеры не только по учебнику, но и самостоятельно составленные; излагает материал последовательно и правильно с точки зрения норм литературного языка; демонстрирует повышенный уровень знаний.

Отметка «4» ставится, если ученик:

полно излагает изученный материал, дает правильное определение языковых понятий; обнаруживает понимание материала, может обосновать свои суждения, применить знания на практике, привести необходимые примеры не только по учебнику, но и самостоятельно составленные; излагает материал последовательно и правильно с точки зрения норм литературного языка.

Отметка «3» ставится, если ученик:

дает ответ, удовлетворяющий тем же требованиям, что и для оценки 5, но допускает 1-2 ошибки, которые сам же исправляет, и 1-2 недочета в последовательности и языковом оформлении излагаемого.

Отметка «2» ставится, если ученик:

обнаруживает знание и понимание основных положений данной темы, но излагает материал неполно и допускает неточности в определении понятий или формулировке правил; не умеет достаточно глубоко и доказательно обосновать свои суждения и привести свои примеры; излагает материал непоследовательно и допускает ошибки в языковом оформлении излагаемого. Отметка «1» ставится, если ученик:

обнаруживает незнание большей части соответствующего раздела изучаемого материала, допускает ошибки в формулировке определений и правил, искажающие их

смысл, беспорядочно и неуверенно излагает материал. Отметка 2 отмечает такие недостатки в подготовке ученика, которые являются серьезным препятствием к успешному овладению последующим материалом.

Отметка «5», «4», «3», «2» может ставиться не только за единовременный ответ (когда на проверку подготовки ученика отводится определенное время), но и за рассредоточенный во времени, то есть за сумму ответов, данных учеником на протяжении урока (выводится поурочный балл), при условии, если в процессе урока не только заслушивались ответы учащегося, но и осуществлялась проверка его умения применять знания на практике.

Чтение наизусть

Отметка «5» - твердо, без подсказок, знает наизусть, выразительно читает; систематически демонстрирует высокий уровень чтения наизусть.

Отметка «4» - твердо, без подсказок, знает наизусть, выразительно читает.

Отметка «3» - знает стихотворение наизусть, но допускает при чтении перестановку слов, самостоятельно исправляет допущенные неточности.

Отметка «2» - нарушает последовательность при чтении, не полностью воспроизводит текст.

Выразительное чтение стихотворения Требования к выразительному чтению:

1. Правильная постановка логического ударения
2. Соблюдение пауз
3. Правильный выбор темпа
4. Соблюдение нужной интонации
5. Безошибочное чтение

Отметка «5» - выполнены правильно все требования; учащийся систематически демонстрирует высокий уровень выразительного чтения.

Отметка «4» - выполнены правильно все требования.

Отметка «3» - не соблюдены 1-2 требования.

Отметка «2» - допущены ошибки по трем требованиям.

Отметка «1» - допущены ошибки более, чем по трем требованиям.

Чтение по ролям

Требования к чтению по ролям:

- своевременно начинать читать свои слова.
- подбирать правильную интонацию.
- читать безошибочно.
- читать выразительно.

Отметка «5» - выполнены все требования; учащийся систематически демонстрирует высокий уровень чтения по ролям.

Отметка «4» - выполнены все требования.

Отметка «3» - допущены ошибки по одному какому-то требованию.

Отметка «2» - допущены ошибки по двум-трем требованиям.

Пересказ

Отметка «5» - пересказывает содержание прочитанного самостоятельно, последовательно, не упуская главного (подробно или кратко, или по плану), правильно отвечает на вопрос, умеет подкрепить ответ на вопрос чтением соответствующих отрывков; систематически демонстрирует грамотный пересказ текста.

Отметка «4» - пересказывает содержание прочитанного самостоятельно, последовательно, не упуская главного (подробно или кратко, или по плану), правильно отвечает на вопрос, умеет подкрепить ответ на вопрос чтением соответствующих отрывков. Отметка «3» - допускает 1-2 ошибки, неточности, сам исправляет их.

Отметка «2» - пересказывает при помощи наводящих вопросов учителя, не умеет последовательно передать содержание прочитанного, допускает речевые ошибки.

Отметка «1» - не может передать содержание прочитанного.

НОРМАТИВЫ ПО ПРОВЕРКЕ ТЕХНИКИ ЧТЕНИЯ (количество слов в минуту)

Клас с	на конец I полугодия	на конец II полугодия
1 кл.	не менее 10 — 15 (20 — 25) слов в минуту	20-24 слов
2 кл.	на «2» менее 25 (40) слов в минуту на «3» 25-29 (40-48) слов на «4» 30-34 (49-54) слова на «5» от 35 (55) слов	на «2» менее 40 (50) слов в минуту на «3» 40-44 (50-58) слова на «4» 45-49 (59-64) слов на «5» от 50 (65) слов
3 кл.	на «2» менее 40 (55) слов в минуту на «3» 40-49 (55-64) слов на «4» 50-59 (65-69) слов на «5» от 60 (70) слов	на «2» менее 65 (70) слов в минуту на «3» 65-69 (70-79) слов на «4» 70-74 (80-84) слова на «5» от 75 (85) слов
4 кл.	на «2» менее 65 (85) слов в минуту на «3» 65-74 (85-99) слова на «4» 75-84 (100-114) слова на «5» от 85 (115) слов	на «2» менее 70 (100) слов в минуту на «3» 70-88 (100-115) слов на «4» 89-94 (116-124) слова на «5» от 95 (125) слов
* В скобках даны повышенные нормы.		1 класс: оценка не ставится, ученик «справился» или «не справился» В I полугодии техника чтения может не проводиться.

Проверка навыков выразительного чтения – контроль может быть текущим, периодическим, итоговым.

«5» - ученик читает чётко, соблюдает смысловые паузы, выделяет логические ударения, выражает своё отношение к читаемому; темп чтения и интонационный рисунок соответствует содержанию произведения.

«4» - ученик читает чётко, соблюдает смысловые паузы, выделяет логические ударения, но не выражает своё отношение к читаемому; интонационный рисунок нарушен.

«3» - ученик читает тихо, выделяет смысловые паузы и логические ударения, но не темп и тон чтения не соответствует содержанию произведения.

«2» - ученик не выполняет требования, предъявляемые к отметке «3».

Оценка умений работать с книгой:

- самостоятельное чтение книг;
- высказывания оценочных суждений о прочитанном произведении;
- самостоятельный выбор и определение содержания по ее элементам;
- работа с разными источниками информации.

Оценка текущих и итоговых контрольных работ:

«5» - если все задания выполнены верно;

«4» - если выполнено не менее 3/4 всех

заданий;

«3» - если выполнено 1/2 всех заданий;

«2» - если выполнено менее 1/2 всех заданий.

Иностранный язык (английский)

1) Словарный диктант (диктант-перевод, диктант по определениям, диктант по синонимам или антонимам, диктант по картинкам)

Критерии: правильно подобранное слово, орфографическое оформление

% правильно выполненного задания	Оценка
95 – 100 %	5
80 – 94 %	4
60 – 79 %	3
Менее 60 %	2

2) Лексико-грамматический тест по текущему материалу. (модульный, грамматический)

% правильно выполненного задания	Оценка
95 – 100 %	5
80 – 94 %	4
60 – 79 %	3
Менее 60 %	2

3) Лексико-грамматический тест на остаточные знания, тест на понимание устного и письменного текстов (аудирование и чтение)

% правильно выполненного задания	Оценка
91 – 100 %	5
75 – 90 %	4
60 – 74 %	3
Менее 60 %	2

4) Контроль монологического высказывания. Критерии:

- объем высказывания
- темп и интонационный рисунок
- фонетическое оформление (правильность звуков)
- правильное произношение слов
- соблюдение лексических и грамматических норм
- понимание содержания высказывания (ответы на вопросы)

Количество допустимых ошибок	Оценка
0-2	5
3-4	4
5-6	3
7 и более	2

Письмо

Оценка «5» ставится в том случае, если коммуникативная задача решена полностью, применение лексики адекватно коммуникативной задаче, грамматические ошибки отсутствуют. Обучающийся выполнил работу на высшем уровне.

Оценка «4» ставится в том случае, если коммуникативная задача решена полностью, но понимание текста незначительно затруднено наличием грамматических и/или лексических ошибок.

Оценка «3» ставится в том случае, если коммуникативная задача решена, но понимание текста затруднено наличием грубых грамматических ошибок или неадекватным употреблением лексики.

Оценка «2» ставится в том случае, если коммуникативная задача не решена ввиду большого количества лексико-грамматических ошибок при достаточном объеме текста.

Аудирование

Оценка «5» ставится в том случае, если коммуникативная задача решена и при этом учащиеся полностью поняли содержание иноязычной речи, соответствующей программным требованиям для каждого класса. Обучающийся систематически демонстрирует полное понимание иностранной речи, включая все подробности.

Оценка «4» ставится в том случае, если коммуникативная задача решена и при этом учащиеся поняли содержание иноязычной речи, соответствующей программным требованиям для данного класса, за исключением отдельных подробностей, не влияющих на понимание содержания услышанного в целом.

Оценка «3» ставится в том случае, если коммуникативная задача решена и при этом учащиеся поняли только основной смысл иноязычной речи, соответствующей программным требованиям для данного класса.

Оценка «2» ставится в том случае, если коммуникативная задача решена и при этом учащиеся поняли только часть основного смысла иноязычной речи, соответствующей программным требованиям для данного класса.

Говорение

Оценка «5» ставится в том случае, если общение осуществилось, высказывания учащихся соответствовали поставленной коммуникативной задаче и при этом их устная речь полностью соответствовала нормам иностранного языка в пределах программных требований для данного класса. Обучающийся систематически демонстрирует устную речь выходящую за пределы норм иностранного языка и программных требований для данного класса.

Оценка «4» ставится в том случае, если общение осуществилось, высказывания учащихся соответствовали поставленной коммуникативной задаче и при этом учащиеся выразили свои мысли на иностранном языке с незначительными отклонениями от языковых норм, а в остальном их устная речь соответствовала нормам иностранного языка в пределах программных требований для данного класса.

Оценка «3» ставится в том случае, если общение осуществилось, высказывания учащихся соответствовали поставленной коммуникативной задаче и при этом учащиеся выразили свои мысли на иностранном языке с отклонениями от языковых норм, не мешающими, однако, понять содержание сказанного.

Оценка «2» ставится в том случае, если общение осуществилось, но учащиеся слабо усвоили пройденный языковой материал и выразили свои мысли на иностранном языке с такими отклонениями от языковых норм, которые не позволяют понять содержание большей части сказанного.

Чтение

Оценка «5» ставится в том случае, если коммуникативная задача решена и при этом учащиеся полностью поняли и осмыслили содержание прочитанного иноязычного текста в объеме, предусмотренном заданием. Обучающиеся систематически демонстрируют полное понимание содержания прочитанного иноязычного текста, чтение учащихся выходит за рамки программных требований для данного класса.

Оценка «4» ставится в том случае, если коммуникативная задача решена и при этом учащиеся поняли и осмыслили содержание прочитанного иноязычного текста за исключением деталей и частностей, не влияющих на понимание этого текста, в объеме, предусмотренном заданием, чтение учащихся соответствовало программным требованиям для данного класса.

Оценка «3» ставится в том случае, если коммуникативная задача решена и при этом учащиеся поняли и осмыслили главную идею прочитанного иноязычного текста в объеме, предусмотренном заданием, чтение учащихся в основном соответствует программным требованиям для данного класса.

Оценка «2» ставится в том случае, если коммуникативная задача не решена – учащиеся поняли содержание прочитанного иноязычного текста частями не выполнив объем, предусмотренный заданием, и чтение учащихся не соответствовало программным требованиям для данного класса.

Оценка тестов

При проведении тестовых работ критерии оценок следующие:

«5» - 90 – 100 %;

«4» - 70 – 89 %;

«3» - 50 – 69 %;

«2» - 0 – 49 %.

Математика

Виды письменных работ и нормы оценивания:

Работа, состоящая из примеров:

Оценка «5» – без ошибок.

Оценка «4» – 1 грубая и 1–2 негрубые ошибки.

Оценка «3» – 2–3 грубые и 1–2 негрубые ошибки или 3 и более негрубых ошибки.

Оценка «2» – 4 и более грубых ошибки.

Работа, состоящая из задач:

Оценка «5» – без ошибок.

Оценка «4» – 1–2 негрубых ошибки.

Оценка «3» – 1 грубая и 3–4 негрубые ошибки.

Оценка «2» – 2 и более грубых ошибки.

Комбинированная работа (1 задача, примеры и задание другого вида)

Оценка "5" ставится:

- вся работа выполнена безошибочно и нет исправлений.

Оценка "4" ставится:

- допущены 1-2 вычислительные ошибки.

Оценка "3" ставится:

- допущены ошибки в ходе решения задачи при правильном выполнении всех остальных заданий или допущены 3-4 вычислительные ошибки.

Оценка "2" ставится:

- допущены ошибки в ходе решения задачи и хотя бы одна вычислительная ошибка или допущено более 5 вычислительных ошибок при решении задачи и примеров.

Комбинированная работа (2 задачи и примеры)

Оценка "5" ставится:

- вся работа выполнена безошибочно и нет исправлений.

Оценка "4" ставится:

- допущены 1-2 вычислительные ошибки.

Оценка "3" ставится:

- допущены ошибки в ходе решения одной из задач или допущены 3-4 вычислительные ошибки.

Оценка "2" ставится:

- допущены ошибки в ходе решения 2-ух задач или допущена ошибка в ходе решения одной задачи и 4 вычислительные ошибки или допущено в решении.

Математический диктант

Оценка "5" ставится:

- вся работа выполнена безошибочно и нет исправлений.

Оценка "4" ставится:

- не выполнена 1/5 часть примеров от их общего числа.

Оценка "3" ставится:

- не выполнена 1/4 часть примеров от их общего числа.

Оценка "2" ставится:

- не выполнена 1/2 часть примеров от их общего числа.

Тест

Оценка "5" ставится за 100% правильно выполненных заданий

Оценка "4" ставится за 80% правильно выполненных заданий

Оценка "3" ставится за 60% правильно выполненных заданий

Оценка "2" ставится, если правильно выполнено менее 60% заданий

Характер ошибок.

Грубые ошибки:

1. Вычислительные ошибки в примерах и задачах.
2. Ошибки на незнание порядка выполнения арифметических действий.
3. Неправильное решение задачи (пропуск действия, неправильный выбор действий лишние действия).
4. Не решенная до конца задача или пример.
5. Невыполненное задание.

Негрубые ошибки:

1. Нерациональный прием вычислений.
2. Неправильная постановка вопроса к действию при решении задачи.
3. Неверно сформулированный ответ задачи.
4. Неправильное списывание данных (чисел, знаков).
5. Недоведение до конца преобразований.

За грамматические ошибки, допущенные в работе, оценка по математике не снижается. За неряшливо оформленную работу, несоблюдение правил каллиграфии оценка по математике снижается на 1 балл, но не ниже «3».

Оценка «5» ставится ученику, если он осознанно и логично излагает учебный материал, используя свои наблюдения в природе, устанавливает связи между объектами и явлениями природы (в пределах программы), правильно выполняет практические работы и дает полные ответы на все поставленные вопросы.

Оценка «4» ставится ученику, если его ответ в основном соответствует требованиям, установленным для оценки «5», но ученик допускает отдельные неточности в изложении фактического материала, в использовании отдельных терминов, единичные недочеты при выполнении практических работ. Все эти недочеты ученик легко исправляет сам при указании на них учителем.

Оценка «3» ставится ученику, если он усвоил основное содержание учебного материала. Но допускает фактические ошибки, не умеет использовать результаты своих наблюдений в окружающем мире, затрудняется устанавливать предусмотренные программой связи между объектами и явлениями окружающего мира, в выполнении практических работ, но может исправить перечисленные недочеты с помощью учителя.

Оценка «2» ставится ученику, если он обнаруживает незнание большей части программного материала, не справляется с выполнением практических работ даже с помощью учителя.

Особенности организации контроля

Основная цель контроля - проверка знания фактов учебного материала, умения детей делать простейшие выводы, высказывать обобщенные суждения, приводить примеры из дополнительных источников, применять комплексные знания.

Контроль за уровнем достижений обучающихся по окружающему миру проводится в форме устной оценки и письменных работ: контрольных и проверочных работ, тестовых заданий.

Контрольные и проверочные работы направлены на контроль и проверку сформированности знаний, умений и навыков. Тексты работ подбираются средней трудности с расчетом на возможность их выполнения всеми детьми. Задания повышенной сложности оцениваются отдельно и только положительной отметкой.

Тесты в области метапредметных умений дают возможность проверять овладение обучающимися такими универсальными способами деятельности, как наблюдение, сравнение, выбор способа решения учебной задачи (верного варианта ответа), контроль и коррекция, оценка, распознавание природных объектов, определение истинности утверждений и умение делать вывод на основе анализа конкретной учебной ситуации.

Учёт ошибок и оценка устных ответов, письменных и практических работ

Классификация ошибок и недочетов, влияющих на снижение оценки:

Грубые ошибки:

- неправильное определение понятия, замена существенной характеристики понятия несущественной;
- нарушение последовательности в описании объекта (явления) в тех случаях, когда она является существенной;
- неправильное раскрытие (в рассказе-рассуждении) причины, закономерности, условия протекания того или иного изученного явления;
- ошибки в сравнении объектов, их классификации на группы по существенным признакам;
- незнание фактического материала, неумение привести самостоятельные примеры, подтверждающие высказанное суждение;

- отсутствие умения выполнять рисунок, схему, неправильное заполнение таблицы; неумение подтвердить свой ответ схемой, рисунком, иллюстративным материалом;
- ошибки при постановке опыта, приводящие к неправильному результату;
- неумение ориентироваться на карте и плане, затруднения в правильном показе изученных объектов (природоведческих и исторических).

Негрубые ошибки:

- преобладание при описании объекта несущественных его признаков;
- неточности при выполнении рисунков, схем, таблиц, не влияющих отрицательно на результат работы; отсутствие обозначений и подписей;
- отдельные нарушения последовательности операций при проведении опыта, не приводящие к неправильному результату;
- неточности в определении назначения прибора, его применение осуществляется после наводящих вопросов;
- неточности при нахождении объекта на карте.

Тесты

Исправления, сделанные ребенком, ошибкой не считаются.

- «5» - верно выполнено более 3/4 заданий.
- «4» - верно выполнено 3/4 заданий.
- «3» - верно выполнено 1/2 заданий.
- «2» - верно выполнено менее 1/2 заданий.

Изобразительное искусство

Оценка «5» ставится если,

- учащийся полностью справляется с поставленной целью урока;
- правильно излагает изученный материал и умеет применить полученные знания на практике;
- верно решает композицию рисунка, т.е. гармонично согласовывает между собой все компоненты изображения;
- умеет подметить и передать в изображении наиболее характерное.

Оценка «4» ставится если,

- учащийся полностью овладел программным материалом, но при изложении его допускает неточности второстепенного характера;
- гармонично согласовывает между собой все компоненты изображения;
- умеет подметить, но не совсем точно передаёт в изображении наиболее характерное.

Оценка «3» ставится если,

- учащийся слабо справляется с поставленной целью урока;
- допускает неточность в изложении изученного материала.

Оценка «2» ставится если,

- учащийся допускает грубые ошибки в ответе;
- не справляется с поставленной целью урок.

Музыка

Для устных ответов определяются следующие критерии оценок:

Отметка "5" ставится:

- если присутствует интерес (эмоциональный отклик, высказывание со своей жизненной позиции);

- умение пользоваться ключевыми и частными знаниями;
- проявление музыкальных способностей и стремление их проявить;
- учащийся систематически демонстрирует заинтересованность и знания сверх программы.

Отметка «4» ставится:

- если присутствует интерес (эмоциональный отклик, высказывание своей жизненной позиции); - проявление музыкальных способностей и стремление их проявить;
- умение пользоваться ключевыми и частными знаниями.

Отметка «3» ставится:

- проявление интереса (эмоциональный отклик, высказывание своей жизненной позиции); - или в умение пользоваться ключевыми или частными знаниями; - или проявление музыкальных способностей и стремление их проявить.

Отметка «2» ставится:

- нет интереса, эмоционального отклика;
- неумение пользоваться ключевыми знаниями;
- нет проявления музыкальных способностей, но наблюдается стремление их проявить.

Оценивание тестовых работ учащихся осуществляется в зависимости от процентного соотношения выполненных заданий.

Оценивается работа следующим образом:

«5» - 90 – 100 %;

«4» - 70 – 89 %;

«3» - 50 – 69 %;

«2» - 0 – 49 %.

Учебная программа предполагает освоение учащимися различных видов музыкальной деятельности: хорового пения, слушания музыкальных произведений, импровизацию, коллективное музицирование.

Слушание музыки.

Оценка «5»:

- дан правильный и полный ответ, включающий характеристику содержания музыкального произведения, средств музыкальной выразительности, ответ самостоятельный. Учащийся систематически демонстрирует заинтересованность и знания сверх программы.

Оценка «4»:

- ответ правильный, но неполный: дана характеристика содержания музыкального произведения, средств музыкальной выразительности с наводящими(1-2) вопросами учителя.

Оценка «3»:

- ответ правильный, но неполный, средства музыкальной выразительности раскрыты недостаточно, допустимы несколько наводящих вопросов учителя.

Оценка «2»:

- ответ обнаруживает непонимание учебного материала, средства музыкальной выразительности раскрыты недостаточно, ответ только с наводящих вопросов учителя.

Хоровое пение.

Оценка «5»:

-знание мелодической линии и текста песни;
-чистое интонирование и ритмически точное исполнение; -выразительное исполнение.

Оценка «4»:

-знание мелодической линии и текста песни;
-в основном чистое интонирование, ритмически правильное; -пение недостаточно выразительное.

Оценка «3»:

-допускаются отдельные неточности в исполнении мелодии и текста песни;
-неуверенное и не вполне точное, иногда фальшивое исполнение, есть ритмические неточности; -пение невыразительное.

Оценка «2»:

-исполнение неуверенное, фальшивое.

Труд (технология)

Для устных ответов определяются следующие критерии оценок:

Оценка «5» ставится, если учащийся:

- полностью освоил учебный материал;
- умеет изложить его своими словами;
- самостоятельно подтверждает ответ конкретными примерами;
- правильно, обстоятельно и полно дает ответ, не дожидаясь дополнительных вопросов учителя; - систематически демонстрирует достаточный объем знаний в пределах программы, а так же за ее пределами.

Оценка «4» ставится, если учащийся:

- в основном усвоил учебный материал, допускает незначительные ошибки при его изложении своими словами;
- подтверждает ответ конкретными примерами;
- правильно отвечает на дополнительные вопросы учителя.

Оценка «3» ставится, если учащийся:

- не усвоил существенную часть учебного материала;
- допускает значительные ошибки при его изложении своими словами; - затрудняется подтвердить ответ конкретными примерами; - слабо отвечает на дополнительные вопросы.

Оценка «2» ставится, если учащийся:

- почти не усвоил учебный материал;
- не может изложить его своими словами;
- не может подтвердить ответ конкретными примерами;
- не отвечает на большую часть дополнительных вопросов учителя.

Оценивание графических заданий, практических и лабораторно-практических, проектных работ

Отметка «5» ставится, если учащийся:

- творчески планирует выполнение работы;
- самостоятельно и полностью использует знания программного материала;
- правильно и аккуратно выполняет задание;
- умеет пользоваться справочной литературой, наглядными пособиями, приборами и другими средствами;

- систематически демонстрирует правильное выполнение работ, выполненное на высоком уровне с творческим подходом.

Отметка «4» ставится, если учащийся:

- правильно планирует выполнение работы;
- самостоятельно использует знания программного материала;
- в основном правильно и аккуратно выполняет задание;
- умеет пользоваться справочной литературой, наглядными пособиями, приборами и другими средствами.

Отметка «3» ставится, если учащийся:

- допускает ошибки при планировании выполнения работы;
- не может самостоятельно использовать значительную часть знаний программного материала;
- допускает ошибки и неаккуратно выполняет задание;
- затрудняется самостоятельно использовать справочную литературу, наглядные пособия, приборы и другие средства.

Отметка «2» ставится, если учащийся:

- не может правильно спланировать выполнение работы;
- не может использовать знания программного материала;
- допускает грубые ошибки и неаккуратно выполняет задание;
- не может самостоятельно использовать справочную литературу, наглядные пособия, приборы и другие средства.

Оценивание теста учащихся производится по следующей системе:

- «5» - 90 – 100 %;
- «4» - 70 – 89 %;
- «3» - 50 – 69 %;
- «2» - 0– 49 %.

Критерии оценки проекта:

1. Оригинальность темы и идеи проекта.
2. Конструктивные параметры (соответствие конструкции изделия; прочность, надежность; удобство использования).
3. Технологические критерии (соответствие документации; оригинальность применения и сочетание материалов; соблюдение правил техники безопасности).
4. Эстетические критерии (композиционная завершенность; дизайн изделия; использование традиций народной культуры).
5. Экономические критерии (потребность в изделии; экономическое обоснование; рекомендации к использованию; возможность массового производства).
6. Экологические критерии (наличие ущерба окружающей среде при производстве изделия; возможность использования вторичного сырья, отходов производства; экологическая безопасность).
7. Информационные критерии (стандартность проектной документации; использование дополнительной информации).

Физическая культура

Выставление оценок в классный журнал (по 5-балльной системе) – практический курс осуществляется следующим образом:

- «5» - упражнение выполнено правильно, легко, уверенно, в нужном ритме;

«4» - упражнение выполнено правильно, легко, уверенно, в нужном ритме, но потребовалась небольшая помощь учителя;

«3» - упражнение выполнено правильно, свободно, но при этом допущено две незначительных ошибки, например, небольшое нарушение ритма движения, смелости;

«2» - упражнение выполнено, в основном правильно, но с одной значительной или с тремя незначительными ошибками, т.е. недостаточно четко и ритмично, с отдельными отклонениями в направлении амплитуды и других характерных движения – скорости, силы или наблюдается заметная скованность движения.

Кроме оценок за физическую подготовленность учитель ставит оценки за освоение знания и двигательных умений (их объем определен образовательным стандартом). Критерии оценки может определять сам педагог, не вступая в противоречие с образовательным стандартом.

Основные критерии выставления оценок по теоретическому курсу «5» - ставится если:

-полно, осознано и правильно раскрыто содержание материала в объеме программы и учебника;

- есть самостоятельность и уверенность суждений, использованы ранее приобретенные знания (как на уроках окружающего мира, так и на уроках по другим предметам), а также знания из личного опыта и опыта других людей;

- рассказ построении логически последовательно грамотно с использованием обще научных приемов (анализа, сравнения, обобщение и выводов);

- четко и правильно даны определения и раскрыто содержание понятий, верно, использованы научные термины.

«4» - ставится тогда, когда:

- полно, осознано и правильно раскрыто содержание материала в объеме программы и учебника;

- есть самостоятельность и уверенность суждений, использованы ранее приобретенные знания

(как на уроках окружающего мира, так и на уроках по другим предметам);

- рассказ построения логически последовательно грамотно с использованием общенаучных приемов (анализа, сравнения, обобщение и выводов);

- четко и правильно даны определения и раскрыто содержание понятий, верно, использованы научные термины.

«3» - ставится если:

- раскрыто основное содержание материала, ответ самостоятелен и построен достаточно уверенно и грамотно в речевом отношении;

- в основном правильно даны определения понятий и использованы научные термины;

- определение понятий не полное, допускаются незначительные нарушения последовательность, искажение, 1-2 не точности в ответе при использовании научных терминов.

«2» - получает тот, кто:

- усвоено основное содержание учебного материала, но изложено фрагментарно, не всегда последовательно;

- определения понятий не достаточно четкие;

- не используются в качестве доказательства выводы и обобщения или допускаются ошибки при их изложении, неумело применяются полученные знания в жизненных ситуациях, но могут быть устранены с помощью учителя;

- допускаются ошибки и нет точности в использовании научной терминологии и определении понятий.

Оценивание курсов внеурочной деятельности

Формализованные требования (отметка) по оценке успеваемости по результатам освоения учебного курса не предусматриваются. Занятия безотметочные, объектом оценивания является уровень знаний тематики курса, умением решать практические задачи.

Для оперативного контроля знаний и умений по курсу используются систематизированные упражнения, тестовые задания разных типов, создание и презентация творческих проектов. При безотметочном обучении учитель использует условные шкалы, на которых фиксируется результат выполненной работы по определённому критерию, различные формы графиков, таблиц, в которых отмечаются уровни учебных достижений учащегося по множеству параметров. Все эти формы фиксации оценивания являются личным достоянием учащегося и его родителей. Учитель не делает их предметом сравнения.

Контрольно-оценочная деятельность носит ярко выраженный тематический характер, т. е. в соответствии с программными требованиями определяются объем знаний и характер специальных и общеучебных умений и навыков, которые должны быть сформированы в процессе прохождения каждой темы.

Проверка теоретических и практических знаний по курсу предполагает ответы на вопросы, тесты с выбором правильного ответа, отгадывание кроссвордов по изученным темам, творческие проекты, исследовательская деятельность которых основана на теоретическом материале и т.д.

Формы представления результатов оценочной деятельности:

- аналитические справки о результатах проведения оценочных процедур);
- портфолио;
- аналитические справки по результатам психолого-педагогических исследований, иллюстрирующих динамику развития отдельных интеллектуальных и личностных качеств учащегося, УУД.

В целях получения объективной информации о качестве подготовки обучающихся в интересах всех участников образовательных отношений итоги оценки качества образования отражаются на сайте школы в «Отчете о результатах самообследования», в АИС «Виртуальная школа», через информирование родителей (законных представителей) на родительских собраниях. Доступ к данной информации является свободным для всех заинтересованных лиц.

2. СОДЕРЖАТЕЛЬНЫЙ РАЗДЕЛ

2.1 РАБОЧИЕ ПРОГРАММЫ УЧЕБНЫХ ПРЕДМЕТОВ, УЧЕБНЫХ КУРСОВ (В ТОМ ЧИСЛЕ ВНЕУРОЧНОЙ ДЕЯТЕЛЬНОСТИ), УЧЕБНЫХ МОДУЛЕЙ

Организация образовательной деятельности МОУ «Начальная школа п. Майский» опирается на систему учебных предметов, учебных курсов (в том числе внеурочной деятельности), учебных модулей, которые объединяются в ряд предметных областей, при усвоении конкретного содержания которых младшие школьники, с одной стороны, овладевают системой научных понятий, с другой – получают соответствующий уровень интеллектуального и личностного развития.

В соответствии с ФГОС, на этапе начального общего образования, определены следующие предметные области: русский язык и литературное чтение; родной язык и литературное чтение на родном языке, иностранный язык; математика и информатика; обществознание и естествознание (окружающий мир); основы религиозных культур и светской этики; искусство; технология; физическая культура.

Обязательные предметные области и основные задачи реализации содержания предметных областей приведены в таблице

№	Предметные области	Основные задачи реализации содержания
1	Русский язык и литературное чтение	Формирование первоначальных представлений о русском языке как государственном языке Российской Федерации, как средстве общения людей разных национальностей в России и за рубежом. Развитие диалогической и монологической устной и письменной речи, коммуникативных умений, нравственных и эстетических чувств, способностей к творческой деятельности
2	Родной язык и литературное чтение на родном языке	Формирование первоначальных представлений о единстве и многообразии языкового и культурного пространства России, о языке как основе национального самосознания. Развитие диалогической и монологической устной и письменной речи на родном языке, коммуникативных умений, нравственных и эстетических чувств, способностей к творческой деятельности на родном языке.
3	Иностранный язык	Формирование дружелюбного отношения и толерантности к

		носителям другого языка на основе знакомства с жизнью своих сверстников в других странах, с детским фольклором и доступными образцами детской художественной литературы, формирование начальных навыков общения в устной и письменной форме с носителями иностранного языка, коммуникативных умений, нравственных и эстетических чувств, способностей к творческой деятельности на иностранном языке
4	Математика и информатика	Развитие математической речи, логического и алгоритмического мышления, воображения, обеспечение первоначальных представлений о компьютерной грамотности
5	Обществознание и естествознание (окружающий мир)	Формирование уважительного отношения к семье, населенному пункту, региону, России, истории, культуре, природе нашей страны, ее современной жизни. Осознание ценности, целостности и многообразия окружающего мира, своего места в нем. Формирование модели безопасного поведения в условиях повседневной жизни и в различных опасных и чрезвычайных ситуациях. Формирование психологической культуры и компетенции для обеспечения эффективного и безопасного взаимодействия в социуме.
6	Основы религиозных культур и светской этики	Воспитание способности к духовному развитию, нравственному самосовершенствованию. Формирование первоначальных представлений о светской этике, об отечественных традиционных религиях, их роли в культуре, истории и современности России.
7	Искусство	Развитие способностей к художественно-образному, эмоционально-ценностному восприятию произведений изобразительного и музыкального искусства, выражению в творческих работах своего отношения к окружающему миру
8	Технология	Формирование опыта как основы обучения и познания, осуществление поисково-аналитической деятельности для практического решения прикладных задач с использованием знаний, полученных при изучении других учебных предметов, формирование первоначального опыта практической преобразовательной деятельности.
9	Физическая культура	Укрепление здоровья, содействие гармоничному физическому, нравственному и социальному развитию, успешному обучению, формирование первоначальных умений саморегуляции средствами физической культуры. Формирование установки на сохранение и укрепление здоровья, навыков здорового и безопасного образа жизни.

Рабочие программы учебных предметов, учебных курсов (в том числе внеурочной деятельности), учебных модулей обеспечивают достижение планируемых результатов освоения программы начального общего образования и разрабатываются на основе требований ФГОС к результатам освоения программы начального общего образования.

Рабочие программы учебных предметов, учебных курсов (в том числе внеурочной деятельности), учебных модулей включают:

- 1) содержание учебного предмета, учебного курса (в том числе внеурочной деятельности), учебного модуля;
- 2) планируемые результаты освоения учебного предмета, учебного курса (в том числе внеурочной деятельности), учебного модуля;

3) тематическое планирование с указанием количества академических часов, отводимых на освоение каждой темы учебного предмета, учебного курса (в том числе внеурочной деятельности), учебного модуля и возможность использования по этой теме электронных (цифровых) образовательных ресурсов, являющихся учебно-методическими материалами (мультимедийные программы, электронные учебники и задачки, электронные библиотеки, виртуальные лаборатории, игровые программы, коллекции цифровых образовательных ресурсов), используемыми для обучения и воспитания различных групп пользователей, представленными в электронном (цифровом) виде и реализующими дидактические возможности ИКТ, содержание которых соответствует законодательству об образовании.

Рабочие программы учебных курсов внеурочной деятельности содержат указание на форму проведения занятий.

Рабочие программы учебных предметов, учебных курсов (в том числе внеурочной деятельности), учебных модулей предусматривают необходимость использования по каждой теме электронных (цифровых) образовательных ресурсов, таких как: ЯКласс, Учи.ру, Яндекс. Учебник, РЭШ (Российская электронная школа).

Рабочие программы учебных предметов, учебных курсов (в том числе внеурочной деятельности), учебных модулей являются приложением к образовательной программе начального общего образования.

2.2 ПРОГРАММА ФОРМИРОВАНИЯ УНИВЕРСАЛЬНЫХ УЧЕБНЫХ ДЕЙСТВИЙ У ОБУЧАЮЩИХСЯ

Пояснительная записка

В соответствии с ФГОС НОО программа формирования универсальных учебных действий (далее - УУД) имеет следующую структуру:

- описание взаимосвязи универсальных учебных действий с содержанием учебных предметов;
- характеристика познавательных, коммуникативных и регулятивных универсальных учебных действий.

Цель развития обучающихся на уровне начального общего образования реализуется через установление связи и взаимодействия между освоением предметного содержания обучения и достижениями обучающегося в области метапредметных результатов. Это взаимодействие проявляется в следующем:

- предметные знания, умения и способы деятельности являются содержательной основой становления УУД;
- развивающиеся УУД обеспечивают протекание учебного процесса как активной инициативной поисково-исследовательской деятельности на основе применения различных интеллектуальных процессов, прежде всего теоретического мышления, связной речи и воображения, в том числе в условиях дистанционного обучения (в условиях неконтактного информационного взаимодействия с субъектами образовательного процесса);
- под влиянием УУД складывается новый стиль познавательной деятельности: универсальность как качественная характеристика любого учебного действия и составляющих его операций, что позволяет обучающемуся использовать освоенные

способы действий на любом предметном содержании, в том числе представленного в виде экранных (виртуальных) моделей изучаемых объектов, сюжетов, процессов, что положительно отражается на качестве изучения учебных предметов;

- построение учебного процесса с учетом реализации цели формирования УУД способствует снижению доли репродуктивного обучения, создающего риски, которые нарушают успешность развития обучающегося и формирует способности к вариативному восприятию предметного содержания в условиях реального и виртуального представления экранных (виртуальных) моделей изучаемых объектов, сюжетов, процессов.

Характеристика познавательных, коммуникативных и регулятивных универсальных учебных действий

Познавательные УУД отражают совокупность операций, участвующих в учебно-познавательной деятельности обучающихся, и включают:

- методы познания окружающего мира, в том числе представленного (на экране) в виде виртуального отображения реальной действительности (наблюдение, элементарные опыты и эксперименты; измерения и другое);
- базовые логические и базовые исследовательские операции (сравнение, анализ, обобщение, классификация, сериация, выдвижение предположений, проведение опыта, мини-исследования и другое);
- работа с информацией, представленной в разном виде и формах, в том числе графических (таблицы, диаграммы, инфограммы, схемы), аудио- и видеоформатах (возможно на экране).

Познавательные УУД становятся предпосылкой формирования способности обучающегося к самообразованию и саморазвитию.

Коммуникативные УУД являются основанием для формирования готовности обучающегося к информационному взаимодействию с окружающим миром: средой обитания, членами многонационального поликультурного общества разного возраста, представителями разных социальных групп, в том числе представленного (на экране) в виде виртуального отображения реальной действительности, и даже с самим собой.

Коммуникативные УУД целесообразно формировать, используя цифровую образовательную среду класса, образовательной организации.

Коммуникативные УУД характеризуются четырьмя группами учебных операций, обеспечивающих:

- смысловое чтение текстов разных жанров, типов, назначений; аналитическую текстовую деятельность с ними;
- успешное участие обучающегося в диалогическом взаимодействии с субъектами образовательных отношений (знание и соблюдение правил учебного диалога), в том числе в условиях использования технологий неконтактного информационного взаимодействия;
- успешную продуктивно-творческую деятельность (самостоятельное создание текстов разного типа - описания, рассуждения, повествования), создание и видоизменение экранных (виртуальных) объектов учебного, художественного, бытового назначения (самостоятельный поиск, реконструкция, динамическое представление);
- результативное взаимодействие с участниками совместной деятельности (высказывание собственного мнения, учет суждений других собеседников, умение

договариваться, уступать, вырабатывать общую точку зрения), в том числе в условиях использования технологий неконтактного информационного взаимодействия.

Регулятивные УУД отражают совокупность учебных операций, обеспечивающих становление рефлексивных качеств обучающегося (на уровне начального общего образования их формирование осуществляется на пропедевтическом уровне).

Выделяются шесть групп операций:

- принимать и удерживать учебную задачу;
- планировать ее решение;
- контролировать полученный результат деятельности;
- контролировать процесс деятельности, его соответствие выбранному способу;
- предвидеть (прогнозировать) трудности и ошибки при решении данной учебной задачи;
- корректировать при необходимости процесс деятельности.

Важной составляющей регулятивных УУД являются операции, определяющие способность обучающегося к волевым усилиям в процессе коллективной и (или) совместной деятельности, к мирному самостоятельному предупреждению и преодолению конфликтов, в том числе в условиях использования технологий неконтактного информационного взаимодействия.

В федеральных рабочих программах учебных предметов требования и планируемые результаты совместной деятельности выделены в специальный раздел, что позволяет учителю осознать, что способность к результативной совместной деятельности строится на двух феноменах, участие которых обеспечивает ее успешность:

- знание и применение коммуникативных форм взаимодействия (договариваться, рассуждать, находить компромиссные решения), в том числе в условиях использования технологий неконтактного информационного взаимодействия;
- волевые регулятивные умения (подчиняться, уступать, объективно оценивать вклад свой и других в результат общего труда и другие).

Механизмом конструирования образовательного процесса являются следующие методические позиции.

Педагогический работник проводит анализ содержания учебного предмета с точки зрения УУД и устанавливает те содержательные линии, которые в особой мере способствуют формированию разных метапредметных результатов. На уроке по каждому учебному предмету предусматривается включение заданий, выполнение которых требует применения определенного познавательного, коммуникативного или регулятивного универсального действия. Соответствующий вклад в формирование УУД можно выделить в содержании каждого учебного предмета.

Таким образом, на первом этапе формирования УУД определяются приоритеты учебных предметов для формирования качества универсальности на данном предметном содержании.

На втором этапе подключаются другие учебные предметы, педагогический работник предлагает задания, требующие применения учебного действия или операций на разном предметном содержании.

Третий этап характеризуется устойчивостью УУД, то есть использования его независимо от предметного содержания. У обучающегося начинает формироваться

обобщенное видение учебного действия, он может охарактеризовать его, не ссылаясь на конкретное содержание. Например, "наблюдать - значит...", "сравнение - это...", "контролировать - значит..." и другое.

Педагогический работник делает вывод о том, что универсальность (независимость от конкретного содержания) как свойство учебного действия сформировалась.

Педагогический работник использует виды деятельности, которые в особой мере провоцируют применение универсальных действий: поисковая, в том числе с использованием электронных образовательных и информационных ресурсов информационно-телекоммуникационной сети "Интернет", исследовательская, творческая деятельность, в том числе с использованием экранных моделей изучаемых объектов или процессов, что позволяет отказаться от репродуктивного типа организации обучения, при котором главным методом обучения является образец, предъявляемый обучающимся в готовом виде. В этом случае задача обучающегося - запомнить образец и каждый раз вспоминать его при решении учебной задачи. В таких условиях изучения учебных предметов универсальные действия, требующие мыслительных операций, актуальных коммуникативных умений, планирования и контроля своей деятельности, не являются востребованными, так как использование готового образца опирается только на восприятие и память.

Поисковая и исследовательская деятельность развивают способность обучающегося к диалогу, обсуждению проблем, разрешению возникших противоречий в точках зрения. Поисковая и исследовательская деятельность может осуществляться с использованием информационных банков, содержащих различные экранные (виртуальные) объекты (учебного или игрового, бытового назначения), в том числе в условиях использования технологий неконтактного информационного взаимодействия.

Например, для формирования наблюдения как метода познания разных объектов действительности на уроках окружающего мира организуются наблюдения в естественных природных условиях. Наблюдения можно организовать в условиях экранного (виртуального) представления разных объектов, сюжетов, процессов, отображающих реальную действительность, которую невозможно предоставить ученику в условиях образовательной организации (объекты природы, художественные визуализации, технологические процессы и другие).

Уроки литературного чтения позволяют проводить наблюдения текста, на которых строится аналитическая текстовая деятельность. Учебные диалоги, в том числе с представленным на экране виртуальным собеседником, дают возможность высказывать гипотезы, строить рассуждения, сравнивать доказательства, формулировать обобщения практически на любом предметном содержании.

Эта работа проводится учителем систематически и на уроках по всем учебным предметам, универсальность учебного действия формируется успешно и быстро.

Педагогический работник применяет систему заданий, формирующих операциональный состав учебного действия. Цель таких заданий - создание алгоритма решения учебной задачи, выбор соответствующего способа действия. На первых этапах указанная работа организуется коллективно, выстраиваются пошаговые операции, постепенно обучающиеся учатся выполнять их самостоятельно. При этом очень важно соблюдать последовательность этапов формирования алгоритма: построение последовательности шагов на конкретном предметном содержании; проговаривание их во

внешней речи; постепенный переход на новый уровень - построение способа действий на любом предметном содержании и с подключением внутренней речи.

При этом изменяется и процесс контроля:

- от совместных действий с учителем обучающиеся переходят к самостоятельным аналитическим оценкам;
- выполняющий задание осваивает два вида контроля - результата и процесса деятельности;
- развивается способность корректировать процесс выполнения задания, а также предвидеть возможные трудности и ошибки. При этом возможно реализовать автоматизацию контроля с диагностикой ошибок обучающегося и с соответствующей методической поддержкой исправления самим обучающимся своих ошибок.

Описанная технология обучения в рамках совместно-распределительной деятельности развивает способность обучающихся работать не только в типовых учебных ситуациях, но и в новых нестандартных ситуациях.

Сравнение как УУД состоит из следующих операций: нахождение различий сравниваемых предметов (объектов, явлений); определение их сходства, тождества, похожести; определение индивидуальности, специфических черт объекта. Для повышения мотивации обучения обучающемуся предлагается новый вид деятельности (возможный только в условиях экранного представления объектов, явлений) - выбирать (из информационного банка) экранные (виртуальные) модели изучаемых предметов (объектов, явлений) и видоизменять их таким образом, чтобы привести их к сходству или похожести с другими.

Классификация как УУД включает: анализ свойств объектов, которые подлежат классификации; сравнение выделенных свойств с целью их дифференциации на внешние (несущественные) и главные (существенные) свойства; выделение общих главных (существенных) признаков всех имеющихся объектов; разбиение объектов на группы (типы) по общему главному (существенному) признаку. Обучающемуся предлагается (в условиях экранного представления моделей объектов) большее их количество в отличие от реальных условий, для анализа свойств объектов, которые подлежат классификации (типизации), для сравнения выделенных свойств экранных (виртуальных) моделей изучаемых объектов с целью их дифференциации. При этом возможна фиксация деятельности обучающегося в электронном формате для рассмотрения учителем итогов работы.

Обобщение как УУД включает следующие операции: сравнение предметов (объектов, явлений, понятий) и выделение их общих признаков; анализ выделенных признаков и определение наиболее устойчивых (инвариантных) существенных признаков (свойств); игнорирование индивидуальных и (или) особенных свойств каждого предмета; сокращенная сжатая формулировка общего главного существенного признака всех анализируемых предметов. Обучающемуся предлагается (в условиях экранного представления моделей объектов) большее их количество в отличие от реальных условий, для сравнения предметов (объектов, явлений) и выделения их общих признаков. При этом возможна фиксация деятельности обучающегося в электронном формате для рассмотрения учителем итогов работы.

Систематическая работа обучающегося с заданиями, требующими применения одинаковых способов действий на различном предметном содержании, формирует у

обучающихся четкое представление об их универсальных свойствах, то есть возможность обобщенной характеристики сущности универсального действия.

Сформированность УУД у обучающихся определяется на этапе завершения ими освоения программы начального общего образования. Полученные результаты не подлежат балльной оценке, так как в соответствии с закономерностями контрольно-оценочной деятельности балльной оценкой (отметкой) оценивается результат, а не процесс деятельности. В задачу педагогического работника входит проанализировать вместе с обучающимся его достижения, ошибки и встретившиеся трудности.

В федеральных рабочих программах учебных предметов содержание метапредметных достижений обучения представлено в разделе "Содержание обучения", которое строится по классам. В каждом классе каждого учебного предмета представлен возможный вариант содержания всех групп УУД по каждому году обучения на уровне начального общего образования. В 1 и 2 классах определен пропедевтический уровень овладения УУД, и только к концу второго года обучения появляются признаки универсальности.

В федеральных рабочих программах учебных предметов содержание УУД представлено также в разделе "Планируемые результаты обучения". Познавательные УУД включают перечень базовых логических действий; базовых исследовательских действий; работу с информацией. Коммуникативные УУД включают перечень действий участника учебного диалога, действия, связанные со смысловым чтением и текстовой деятельностью, а также УУД, обеспечивающие монологические формы речи (описание, рассуждение, повествование). Регулятивные УУД включают перечень действий саморегуляции, самоконтроля и самооценки. Отдельный раздел "Совместная деятельность" интегрирует коммуникативные и регулятивные действия, необходимые для успешной совместной деятельности.

Если кратко, то:

<i>Этап работы</i>	<i>Ответственный</i>	<i>Результат работы</i>	<i>Работа на уроке</i>	<i>Примеры заданий</i>
<i>Анализ содержания учебного предмета с точки зрения УУД</i>	<i>Учитель</i>	<i>Установка содержательных линий для формирования метапредметных результатов</i>	1 этап. <i>Включение в содержание урока заданий, требующих применения УУД</i> 2 этап. <i>Задания, требующие применения УУД из других учебных предметов</i> 3 этап. <i>Использование УУД вне предметного содержания</i>	

ОПИСАНИЕ ВЗАИМОСВЯЗИ УНИВЕРСАЛЬНЫХ УЧЕБНЫХ ДЕЙСТВИЙ С СОДЕРЖАНИЕМ УЧЕБНЫХ ПРЕДМЕТОВ

Разработанные по всем учебным предметам рабочие программы отражают определенные во ФГОС НОО универсальные учебные действия:

- как часть метапредметных результатов обучения в разделе «Планируемые результаты освоения учебного предмета на уровне начального общего образования»;
- в соотношении с предметными результатами по основным разделам и темам учебного содержания.

Представленные ниже взаимосвязи УУД с содержанием учебных предметов представлены по предметам, данные взаимосвязи служат основой при разработке рабочих программ по отдельным предметам, курсам (в том числе внеурочной деятельности), модулям.

Русский язык

Познавательные универсальные учебные действия:

Базовые логические действия:

- устанавливать основания для сравнения слов, относящихся к разным частям речи; устанавливать основания для сравнения слов, относящихся к одной части речи, но отличающихся грамматическими признаками;
- группировать слова на основании того, какой частью речи они являются;
- объединять глаголы в группы по определённому признаку (например, время, спряжение);
- объединять предложения по определённому признаку;
- классифицировать предложенные языковые единицы;
- устно характеризовать языковые единицы по заданным признакам;
- ориентироваться в изученных понятиях (склонение, спряжение, неопределённая форма, однородные члены предложения, сложное предложение) и соотносить понятие с его краткой характеристикой

Базовые исследовательские действия:

- сравнивать несколько вариантов выполнения заданий по русскому языку, выбирать наиболее подходящий (на основе предложенных критериев);
- проводить по предложенному алгоритму различные виды анализа (звуко-буквенный, морфемный, морфологический, синтаксический);
- формулировать выводы и подкреплять их доказательствами на основе результатов проведённого наблюдения за языковым материалом (классификации, сравнения, миниисследования);
- выявлять недостаток информации для решения учебной (практической) задачи на основе предложенного алгоритма;
- прогнозировать возможное развитие речевой ситуации Работа с информацией:
- выбирать источник получения информации, работать со словарями, справочниками в поисках информации, необходимой для решения учебно-практической задачи; находить дополнительную информацию, используя справочники и словари;
- распознавать достоверную и недостоверную информацию о языковых единицах самостоятельно или на основании предложенного учителем способа её проверки;

- соблюдать с помощью взрослых (педагогических работников, родителей (законных представителей) несовершеннолетних обучающихся) правила информационной безопасности при поиске информации в сети Интернет;

- самостоятельно создавать схемы, таблицы для представления информации

Коммуникативные универсальные учебные действия:

Общение:

- воспринимать и формулировать суждения, выбирать адекватные языковые средства для выражения эмоций в соответствии с целями и условиями общения в знакомой среде;

- строить устное высказывание при обосновании правильности написания, при обобщении результатов наблюдения за орфографическим материалом;

- создавать устные и письменные тексты (описание, рассуждение, повествование);

- готовить небольшие публичные выступления;

- подбирать иллюстративный материал (рисунки, фото, плакаты) к тексту выступления

Регулятивные универсальные учебные действия:

Самоорганизация:

- самостоятельно планировать действия по решению учебной задачи для получения результата;

- выстраивать последовательность выбранных действий; предвидеть трудности и возможные ошибки

Самоконтроль:

- контролировать процесс и результат выполнения задания, корректировать учебные действия для преодоления ошибок;

- находить ошибки в своей и чужих работах, устанавливать их причины;

- оценивать по предложенным критериям общий результат деятельности и свой вклад в неё;

- адекватно принимать оценку своей работы

Совместная деятельность:

- принимать цель совместной деятельности, коллективно строить действия по её достижению: распределять роли, договариваться, обсуждать процесс и результат совместной работы;

- проявлять готовность руководить, выполнять поручения, подчиняться;

- ответственно выполнять свою часть работы;

- оценивать свой вклад в общий результат;

- выполнять совместные проектные задания с опорой на предложенные образцы, планы, идеи.

Литературное чтение

В результате изучения предмета «Литературное чтение» в начальной школе у обучающихся будут сформированы **познавательные универсальные учебные действия:**

базовые логические действия:

- 1) сравнивать произведения по теме, главной мысли (морали), жанру, соотносить произведение и его автора, устанавливать основания для сравнения произведений, устанавливать аналогии;

- 2) объединять произведения по жанру, авторской принадлежности;
- 3) определять существенный признак для классификации, классифицировать произведения по темам, жанрам и видам;
- 4) находить закономерности и противоречия при анализе сюжета (композиции), восстанавливать нарушенную последовательность событий (сюжета), составлять аннотацию, отзыв по предложенному алгоритму;
- 5) выявлять недостаток информации для решения учебной (практической) задачи на основе предложенного алгоритма;
- 6) устанавливать причинно-следственные связи в сюжете фольклорного и художественного текста, при составлении плана, пересказе текста, характеристике поступков героев;

базовые исследовательские действия:

- 1) определять разрыв между реальным и желательным состоянием объекта (ситуации) на основе предложенных учителем вопросов;
- 2) формулировать с помощью учителя цель, планировать изменения объекта, ситуации;
- 3) сравнивать несколько вариантов решения задачи, выбирать наиболее подходящий (на основе предложенных критериев);
- 4) проводить по предложенному плану опыт, несложное исследование по установлению особенностей объекта изучения и связей между объектами (часть — целое, причина — следствие);
- 5) формулировать выводы и подкреплять их доказательствами на основе результатов проведённого наблюдения (опыта, классификации, сравнения, исследования);
- 6) прогнозировать возможное развитие процессов, событий и их последствия в аналогичных или сходных ситуациях;

работа с информацией:

- 1) выбирать источник получения информации;
- 2) согласно заданному алгоритму находить в предложенном источнике информацию, представленную в явном виде;
- 3) распознавать достоверную и недостоверную информацию самостоятельно или на основании предложенного учителем способа её проверки;
- 4) соблюдать с помощью взрослых (учителей, родителей (законных представителей) правила информационной безопасности при поиске информации в сети Интернет;
- 5) анализировать и создавать текстовую, видео, графическую, звуковую информацию в соответствии с учебной задачей;
- 6) самостоятельно создавать схемы, таблицы для представления информации.

К концу обучения в начальной школе у обучающегося формируются **коммуникативные универсальные учебные действия:**

общение:

- 1) воспринимать и формулировать суждения, выражать эмоции в соответствии с целями и условиями общения в знакомой среде;
- 2) проявлять уважительное отношение к собеседнику, соблюдать правила ведения диалога и дискуссии;
- 3) признавать возможность существования разных точек зрения;

- 4) корректно и аргументированно высказывать своё мнение;
- 5) строить речевое высказывание в соответствии с поставленной задачей;
- 6) создавать устные и письменные тексты (описание, рассуждение, повествование);
- 7) готовить небольшие публичные выступления;
- 8) подбирать иллюстративный материал (рисунки, фото, плакаты) к тексту выступления.

К концу обучения в начальной школе у обучающегося формируются **регулятивные универсальные учебные действия:**

самоорганизация:

- 1) планировать действия по решению учебной задачи для получения результата;
- 2) выстраивать последовательность выбранных действий;
- 3) самоконтроль;
- 4) устанавливать причины успеха/неудач учебной деятельности;
- 5) корректировать свои учебные действия для преодоления ошибок.

Совместная деятельность:

- 1) формулировать краткосрочные и долгосрочные цели (индивидуальные с учётом участия в коллективных задачах) в стандартной (типовой) ситуации на основе предложенного формата планирования, распределения промежуточных шагов и сроков;
- 2) принимать цель совместной деятельности, коллективно строить действия по её достижению: распределять роли, договариваться, обсуждать процесс и результат совместной работы;
- 3) проявлять готовность руководить, выполнять поручения, подчиняться;
- 4) ответственно выполнять свою часть работы;
- 5) оценивать свой вклад в общий результат;
- 6) выполнять совместные проектные задания с опорой на предложенные образцы.

Иностранный язык (английский)

Овладение универсальными учебными **познавательными действиями:**

1. Базовые логические действия:

- 1) сравнивать объекты, устанавливать основания для сравнения, устанавливать аналогии;
- 2) объединять части объекта (объекты) по определённому признаку;
- 3) определять существенный признак для классификации, классифицировать предложенные объекты;
- 4) находить закономерности и противоречия в рассматриваемых фактах, данных и наблюдениях на основе предложенного педагогическим работником алгоритма;
- 5) выявлять недостаток информации для решения учебной (практической) задачи на основе предложенного алгоритма;
- 6) устанавливать причинно-следственные связи в ситуациях, поддающихся непосредственному наблюдению или знакомых по опыту, делать выводы.

2. Базовые исследовательские действия:

- 1) определять разрыв между реальным и желательным состоянием объекта (ситуации) на основе предложенных педагогическим работником вопросов;

2) с помощью педагогического работника формулировать цель, планировать изменения объекта, ситуации;

3) сравнивать несколько вариантов решения задачи, выбирать наиболее подходящий (на основе предложенных критериев);

4) проводить по предложенному плану опыт, несложное исследование по установлению особенностей объекта изучения и связей между объектами (часть целое, причина следствие);

5) формулировать выводы и подкреплять их доказательствами на основе результатов проведенного наблюдения (опыта, измерения, классификации, сравнения, исследования);

6) прогнозировать возможное развитие процессов, событий и их последствия в аналогичных или сходных ситуациях.

3. Работа с информацией:

1) выбирать источник получения информации;

2) согласно заданному алгоритму находить в предложенном источнике информацию, представленную в явном виде;

3) распознавать достоверную и недостоверную информацию самостоятельно или на основании предложенного педагогическим работником способа её проверки;

4) соблюдать с помощью взрослых (педагогических работников, родителей (законных представителей) несовершеннолетних обучающихся) правила информационной безопасности при поиске информации в сети Интернет;

5) анализировать и создавать текстовую, видео, графическую, звуковую, информацию в соответствии с учебной задачей;

6) самостоятельно создавать схемы, таблицы для представления информации.

Овладение универсальными учебными коммуникативными действиями:

1. Общение:

1) воспринимать и формулировать суждения, выражать эмоции в соответствии с целями и условиями общения в знакомой среде;

2) проявлять уважительное отношение к собеседнику, соблюдать правила ведения диалога и дискуссии;

3) признавать возможность существования разных точек зрения;

4) корректно и аргументированно высказывать своё мнение;

5) строить речевое высказывание в соответствии с поставленной задачей;

6) создавать устные и письменные тексты (описание, рассуждение, повествование);

7) готовить небольшие публичные выступления;

8) подбирать иллюстративный материал (рисунки, фото, плакаты) к тексту выступления.

2. Совместная деятельность:

1) формулировать краткосрочные и долгосрочные цели (индивидуальные с учётом участия в коллективных задачах) в стандартной (типовой) ситуации на основе предложенного формата планирования, распределения промежуточных шагов и сроков;

2) принимать цель совместной деятельности, коллективно строить действия по её достижению: распределять роли, договариваться, обсуждать процесс и результат совместной работы;

- 3) проявлять готовность руководить, выполнять поручения, подчиняться;
- 4) ответственно выполнять свою часть работы;
- 5) оценивать свой вклад в общий результат;
- 6) выполнять совместные проектные задания с опорой на предложенные образцы.

Овладение универсальными учебными **регулятивными действиями:**

1. Самоорганизация:

- 1) планировать действия по решению учебной задачи для получения результата;

- 2) выстраивать последовательность выбранных действий;

2. Самоконтроль:

- 1) устанавливать причины успеха/неудач учебной деятельности;
- 2) корректировать свои учебные действия для преодоления ошибок.

Математика

Универсальные познавательные учебные действия:

—ориентироваться в изученной математической терминологии, использовать её в высказываниях и рассуждениях;

—сравнивать математические объекты (числа, величины, геометрические фигуры), записывать признак сравнения;

—выбирать метод решения математической задачи (алгоритм действия, приём вычисления, способ решения, моделирование ситуации, перебор вариантов);

—обнаруживать модели изученных геометрических фигур в окружающем мире;

—конструировать геометрическую фигуру, обладающую заданным свойством (отрезок заданной длины, ломаная определённой длины, квадрат с заданным периметром);

—классифицировать объекты по 1—2 выбранным признакам.

—составлять модель математической задачи, проверять её соответствие условиям задачи;

—определять с помощью цифровых и аналоговых приборов: массу предмета (электронные и гиревые весы), температуру (градусник), скорость движения транспортного средства (макет спидометра), вместимость (с помощью измерительных сосудов).

Работа с информацией:

—представлять информацию в разных формах;

—извлекать и интерпретировать информацию, представленную в таблице, на диаграмме;

—использовать справочную литературу для поиска информации, в том числе Интернет (в условиях контролируемого выхода).

Универсальные коммуникативные учебные действия:

—использовать математическую терминологию для записи решения предметной или практической задачи;

—приводить примеры и контрпримеры для подтверждения/ опровержения вывода, гипотезы;

—конструировать, читать числовое выражение;

—описывать практическую ситуацию с использованием изученной терминологии;

—характеризовать математические объекты, явления и события с помощью изученных величин;

—составлять инструкцию, записывать рассуждение;

—инициировать обсуждение разных способов выполнения задания, поиск ошибок в решении.

Универсальные регулятивные учебные действия:

—контролировать правильность и полноту выполнения алгоритма арифметического действия, решения текстовой задачи, построения геометрической фигуры, измерения;

—самостоятельно выполнять прикидку и оценку результата измерений;

—находить, исправлять, прогнозировать трудности и ошибки, и трудности в решении учебной задачи.

Совместная деятельность:

—участвовать в совместной деятельности: договариваться о способе решения, распределять работу между членами группы (например, в случае решения задач, требующих перебора большого количества вариантов), согласовывать мнения в ходе поиска доказательств, выбора рационального способа;

—договариваться с одноклассниками в ходе организации проектной работы с величинами (составление расписания, подсчёт денег, оценка стоимости и веса покупки, рост и вес человека, приближённая оценка расстояний и временных интервалов; взвешивание; измерение температуры воздуха и воды), геометрическими фигурами (выбор формы и деталей при конструировании, расчёт и разметка, прикидка и оценка конечного результата).

Окружающий мир

Познавательные универсальные учебные действия:

- устанавливать последовательность этапов возрастного развития человека;
- конструировать в учебных и игровых ситуациях правила безопасного поведения в среде обитания;
- моделировать схемы природных объектов (строение почвы; движение реки, форма поверхности);
- соотносить объекты природы с принадлежностью к определённой природной зоне;
- классифицировать природные объекты по принадлежности к природной зоне;
- определять разрыв между реальным и желательным состоянием объекта (ситуации) на основе предложенных учителем вопросов

Работа с информацией:

- использовать умения работать с информацией, представленной в разных формах; оценивать объективность информации, учитывать правила безопасного использования электронных ресурсов школы;
- использовать для уточнения и расширения своих знаний об окружающем мире словари, справочники, энциклопедии, в том числе и Интернет (в условиях контролируемого выхода);

- на основе дополнительной информации делать сообщения (доклады) на предложенную тему, подготавливать презентацию, включая в неё иллюстрации, таблицы, диаграммы

- ориентироваться в понятиях: организм, возраст, система органов; культура, долг, соотечественник, берестяная грамота, первопечатник, иконопись, объект Всемирного природного и культурного наследия;

- характеризовать человека как живой организм: раскрывать функции различных систем органов; объяснять особую роль нервной системы в деятельности организма;

- создавать текст-рассуждение: объяснять вред для здоровья и самочувствия организма вредных привычек;

- описывать ситуации проявления нравственных качеств — отзывчивости, доброты, справедливости и др ;

- составлять краткие суждения о связях и зависимостях в природе (на основе сезонных изменений, особенностей жизни природных зон, пищевых цепей);

- составлять небольшие тексты «Права и обязанности гражданина РФ»;

- создавать небольшие тексты о знаменательных страницах истории нашей страны (в рамках изученного)

Коммуникативные универсальные учебные действия:

- в процессе диалогов задавать вопросы, высказывать суждения, оценивать выступления участников;

- признавать возможность существования разных точек зрения; корректно и аргументированно высказывать своё мнение; приводить доказательства своей правоты;

- соблюдать правила ведения диалога и дискуссии; проявлять уважительное отношение к собеседнику;

- использовать смысловое чтение для определения темы, главной мысли текста о природе, социальной жизни, взаимоотношениях и поступках людей;

- создавать устные и письменные тексты (описание, рассуждение, повествование);

- конструировать обобщения и выводы на основе полученных результатов наблюдений и опытной работы, подкреплять их доказательствами;

- находить ошибки и восстанавливать деформированный текст об изученных объектах и явлениях природы, событиях социальной жизни;

- готовить небольшие публичные выступления с возможной презентацией (текст, рисунки, фото, плакаты и др) к тексту выступления

Регулятивные универсальные учебные действия:

Самоорганизация:

- планировать самостоятельно или с небольшой помощью учителя действия по решению учебной задачи;

- выстраивать последовательность выбранных действий и операций

Самоконтроль:

- осуществлять контроль процесса и результата своей деятельности;

- находить ошибки в своей работе и устанавливать их причины; корректировать свои действия при необходимости (с небольшой помощью учителя);

- предвидеть возможность возникновения трудностей и ошибок, предусматривать способы их предупреждения, в том числе в житейских ситуациях, опасных для здоровья и жизни

Самооценка:

- объективно оценивать результаты своей деятельности, соотносить свою оценку с оценкой учителя;
- оценивать целесообразность выбранных способов действия, при необходимости корректировать их

Совместная деятельность:

- понимать значение коллективной деятельности для успешного решения учебной (практической) задачи; активно участвовать в формулировании краткосрочных и долгосрочных целей совместной деятельности (на основе изученного материала по окружающему миру);
- коллективно строить действия по достижению общей цели: распределять роли, договариваться, обсуждать процесс и результат совместной работы;
- проявлять готовность руководить, выполнять поручения, подчиняться;
- выполнять правила совместной деятельности: справедливо распределять и оценивать работу каждого участника; считаться с наличием разных мнений; не допускать конфликтов, при их возникновении мирно разрешать без участия взрослого;
- ответственно выполнять свою часть работы.

Основы религиозных культур и светской этики

Познавательные УУД:

- ориентироваться в понятиях, отражающих нравственные ценности общества
- мораль, этика, этикет, справедливость, гуманизм, благотворительность, а также используемых в разных религиях (в пределах изученного);
- использовать разные методы получения знаний о традиционных религиях и светской этике (наблюдение, чтение, сравнение, вычисление);
- применять логические действия и операции для решения учебных задач: сравнивать, анализировать, обобщать, делать выводы на основе изучаемого фактического материала;
- признавать возможность существования разных точек зрения; обосновывать свои суждения, приводить убедительные доказательства;
- выполнять совместные проектные задания с опорой на предложенные образцы.

Работа с информацией:

- воспроизводить прослушанную (прочитанную) информацию, подчёркивать её принадлежность к определённой религии и/или к гражданской этике;
- использовать разные средства для получения информации в соответствии с поставленной учебной задачей (текстовую, графическую, видео);
- находить дополнительную информацию к основному учебному материалу в разных информационных источниках, в том числе в Интернете (в условиях контролируемого входа);
- анализировать, сравнивать информацию, представленную в разных источниках, с помощью учителя, оценивать её объективность и правильность.

Коммуникативные УУД:

— использовать смысловое чтение для выделения главной мысли религиозных притч, сказаний, произведений фольклора и художественной литературы, анализа и оценки жизненных ситуаций, раскрывающих проблемы нравственности, этики, речевого этикета;

— соблюдать правила ведения диалога и дискуссии; корректно задавать вопросы и высказывать своё мнение; проявлять уважительное отношение к собеседнику с учётом особенностей участников общения;

— создавать небольшие тексты-описания, тексты-рассуждения для воссоздания, анализа и оценки нравственно-этических идей, представленных в религиозных учениях и светской этике.

Регулятивные УУД:

— проявлять самостоятельность, инициативность, организованность в осуществлении учебной деятельности и в конкретных жизненных ситуациях; контролировать состояние своего здоровья и эмоционального благополучия, предвидеть опасные для здоровья и жизни ситуации и способы их предупреждения;

— проявлять готовность изменять себя, оценивать свои поступки, ориентируясь на нравственные правила и нормы современного российского общества; проявлять способность к сознательному самоограничению в поведении;

— анализировать ситуации, отражающие примеры положительного и негативного отношения к окружающему миру (природе, людям, предметам трудовой деятельности);

— выражать своё отношение к анализируемым событиям, поступкам, действиям: одобрять нравственные нормы поведения; осуждать проявление несправедливости, жадности, нечестности, зла;

— проявлять высокий уровень познавательной мотивации, интерес к предмету, желание больше узнать о других религиях и правилах светской этики и этикета.

Совместная деятельность:

— выбирать партнёра не только по личным симпатиям, но и по деловым качествам, корректно высказывать свои пожелания к работе, спокойно принимать замечания к своей работе, объективно их оценивать;

— владеть умениями совместной деятельности: подчиняться, договариваться, руководить; терпеливо и спокойно разрешать возникающие конфликты;

— готовить индивидуально, в парах, в группах сообщения по изученному и дополнительному материалу с иллюстративным материалом и видеопрезентацией.

Изобразительное искусство

1. Овладение универсальными познавательными действиями

Пространственные представления и сенсорные способности:

- характеризовать форму предмета, конструкции;
- выявлять доминантные черты (характерные особенности) в визуальном образе;
- сравнивать плоскостные и пространственные объекты по заданным основаниям;
- находить ассоциативные связи между визуальными образами разных форм и предметов;
- сопоставлять части и целое в видимом образе, предмете, конструкции;

- анализировать пропорциональные отношения частей внутри целого и предметов между собой;
- обобщать форму составной конструкции;
- выявлять и анализировать ритмические отношения в пространстве и в изображении (визуальном образе) на установленных основаниях;
- абстрагировать образ реальности при построении плоской композиции;
- соотносить тональные отношения (тёмное — светлое) в пространственных и плоскостных объектах;
- выявлять и анализировать эмоциональное воздействие цветовых отношений в пространственной среде и плоскостном изображении.

Базовые логические и исследовательские действия:

- проявлять исследовательские, экспериментальные действия в процессе освоения выразительных свойств различных художественных материалов;
- проявлять творческие экспериментальные действия в процессе самостоятельного выполнения художественных заданий; проявлять исследовательские и аналитические действия на основе определённых учебных установок в процессе восприятия произведений изобразительного искусства, архитектуры и продуктов детского художественного творчества;
- использовать наблюдения для получения информации об особенностях объектов и состояния природы, предметного мира человека, городской среды;
- анализировать и оценивать с позиций эстетических категорий явления природы и предметно-пространственную среду жизни человека;
- формулировать выводы, соответствующие эстетическим, аналитическим и другим учебным установкам по результатам проведённого наблюдения;
- использовать знаково-символические средства для составления орнаментов и декоративных композиций;
- классифицировать произведения искусства по видам и, соответственно, по назначению в жизни людей;
- классифицировать произведения изобразительного искусства по жанрам в качестве инструмента анализа содержания произведений;
- ставить и использовать вопросы как исследовательский инструмент познания.

Работа с информацией:

- использовать электронные образовательные ресурсы;
- уметь работать с электронными учебниками и учебными пособиями;
- выбирать источник для получения информации: поисковые системы Интернета, цифровые электронные средства, справочники, художественные альбомы и детские книги;
- анализировать, интерпретировать, обобщать и систематизировать информацию, представленную в произведениях искусства, текстах, таблицах и схемах;
- самостоятельно готовить информацию на заданную или выбранную тему и представлять её в различных видах: рисунках и эскизах, электронных презентациях;
- осуществлять виртуальные путешествия по архитектурным памятникам, в отечественные художественные музеи и зарубежные художественные музеи (галереи) на основе установок и квестов, предложенных учителем;

- соблюдать правила информационной безопасности при работе в сети Интернет.

Овладение универсальными коммуникативными действиями

- Обучающиеся должны овладеть следующими действиями: понимать искусство в качестве особого языка общения — межличностного (автор — зритель), между поколениями, между народами;

- вести диалог и участвовать в дискуссии, проявляя уважительное отношение к оппонентам, сопоставлять свои суждения с суждениями участников общения, выявляя и корректно отстаивая свои позиции в оценке и понимании обсуждаемого явления;

- находить общее решение и разрешать конфликты на основе общих позиций и учёта интересов в процессе совместной художественной деятельности;

- демонстрировать и объяснять результаты своего творческого, художественного или исследовательского опыта;

- анализировать произведения детского художественного творчества с позиций их содержания и в соответствии с учебной задачей, поставленной учителем;

- признавать своё и чужое право на ошибку, развивать свои способности сопереживать, понимать намерения и переживания свои и других людей;

- взаимодействовать, сотрудничать в процессе коллективной работы, принимать цель совместной деятельности и строить действия по её достижению, договариваться, выполнять поручения, подчиняться, ответственно относиться к своей задаче по достижению общего результата.

Овладение универсальными регулятивными действиями

Обучающиеся должны овладеть следующими действиями:

- внимательно относиться и выполнять учебные задачи, поставленные учителем;

- соблюдать последовательность учебных действий при выполнении задания;

- уметь организовывать своё рабочее место для практической работы, сохраняя порядок в окружающем пространстве и бережно относясь к используемым материалам;

- соотносить свои действия с планируемыми результатами, осуществлять контроль своей деятельности в процессе достижения результата.

Музыка

Овладение универсальными познавательными действиями

Базовые логические действия:

—сравнивать музыкальные звуки, звуковые сочетания, произведения, жанры; устанавливать основания для сравнения, объединять элементы музыкального звучания по определённому признаку;

—определять существенный признак для классификации, классифицировать предложенные объекты (музыкальные инструменты, элементы музыкального языка, произведения, исполнительские составы и др.);

—находить закономерности и противоречия в рассматриваемых явлениях музыкального искусства, сведениях и наблюдениях за звучащим музыкальным материалом на основе предложенного учителем алгоритма;

—выявлять недостаток информации, в том числе слуховой, акустической для решения учебной (практической) задачи на основе предложенного алгоритма;

—устанавливать причинно-следственные связи в ситуациях музыкального восприятия и исполнения, делать выводы.

Базовые исследовательские действия:

—на основе предложенных учителем вопросов определять разрыв между реальным и желательным состоянием музыкальных явлений, в том числе в отношении собственных музыкально-исполнительских навыков;

—с помощью учителя формулировать цель выполнения вокальных и слуховых упражнений, планировать изменения результатов своей музыкальной деятельности, ситуации совместного музицирования;

—сравнивать несколько вариантов решения творческой, исполнительской задачи, выбирать наиболее подходящий (на основе предложенных критериев);

—проводить по предложенному плану опыт, несложное исследование по установлению особенностей предмета изучения и связей между музыкальными объектами и явлениями (часть — целое, причина — следствие);

—формулировать выводы и подкреплять их доказательствами на основе результатов проведённого наблюдения (в том числе в форме двигательного моделирования, звукового эксперимента, классификации, сравнения, исследования);

—прогнозировать возможное развитие музыкального процесса, эволюции культурных явлений в различных условиях.

Работа с информацией:

—выбирать источник получения информации;

—согласно заданному алгоритму находить в предложенном источнике информацию, представленную в явном виде;

—распознавать достоверную и недостоверную информацию самостоятельно или на основании предложенного учителем способа её проверки;

—соблюдать с помощью взрослых (учителей, родителей (законных представителей) обучающихся) правила информационной безопасности при поиске информации в сети Интернет;

—анализировать текстовую, видео-, графическую, звуковую, информацию в соответствии с учебной задачей;

—анализировать музыкальные тексты (акустические и нотные) по предложенному учителем алгоритму;

—самостоятельно создавать схемы, таблицы для представления информации.

Овладение универсальными коммуникативными действиями

Невербальная коммуникация:

—воспринимать музыку как специфическую форму общения людей, стремиться понять эмоционально-образное содержание музыкального высказывания;

—выступать перед публикой в качестве исполнителя музыки (соло или в коллективе);

—передавать в собственном исполнении музыки художественное содержание, выражать настроение, чувства, личное отношение к исполняемому произведению;

—осознанно пользоваться интонационной выразительностью в обыденной речи, понимать культурные нормы и значение интонации в повседневном общении.

Вербальная коммуникация:

—воспринимать и формулировать суждения, выражать эмоции в соответствии с целями и условиями общения в знакомой среде;

—проявлять уважительное отношение к собеседнику, соблюдать правила ведения диалога и дискуссии;

—признавать возможность существования разных точек зрения;

—корректно и аргументированно высказывать своё мнение;

—строить речевое высказывание в соответствии с поставленной задачей;

—создавать устные и письменные тексты (описание, рассуждение, повествование);

—готовить небольшие публичные выступления;

—подбирать иллюстративный материал (рисунки, фото, плакаты) к тексту выступления.

Совместная деятельность (сотрудничество):

—стремиться к объединению усилий, эмоциональной эмпатии в ситуациях совместного восприятия, исполнения музыки;

—переключаться между различными формами коллективной, групповой и индивидуальной работы при решении конкретной проблемы, выбирать наиболее эффективные формы взаимодействия при решении поставленной задачи;

—формулировать краткосрочные и долгосрочные цели (индивидуальные с учётом участия в коллективных задачах) в стандартной (типовой) ситуации на основе предложенного формата планирования, распределения промежуточных шагов и сроков;

—принимать цель совместной деятельности, коллективно строить действия по её достижению: распределять роли, договариваться, обсуждать процесс и результат совместной работы; проявлять готовность руководить, выполнять поручения, подчиняться;

—ответственно выполнять свою часть работы; оценивать свой вклад в общий результат;

—выполнять совместные проектные, творческие задания с опорой на предложенные образцы.

Овладение универсальными регулятивными действиями

Самоорганизация:

—планировать действия по решению учебной задачи для получения результата;

—выстраивать последовательность выбранных действий.

Самоконтроль:

—устанавливать причины успеха/неудач учебной деятельности;

—корректировать свои учебные действия для преодоления ошибок.

Труд (технология)

Познавательные УУД:

- ориентироваться в терминах и понятиях, используемых в технологии (в пределах изученного), использовать изученную терминологию в своих устных и письменных высказываниях;

- осуществлять анализ объектов и изделий с выделением существенных и несущественных признаков;

- сравнивать группы объектов/изделий, выделять в них общее и различия;

- делать обобщения (техничко-технологического и декоративно-художественного характера) по изучаемой тематике;

- использовать схемы, модели и простейшие чертежи в собственной практической творческой деятельности;
- комбинировать и использовать освоенные технологии при изготовлении изделий в соответствии с технической, технологической или декоративно-художественной задачей;
- понимать необходимость поиска новых технологий на основе изучения объектов и законов природы, доступного исторического и современного опыта технологической деятельности.

Работа с информацией:

- осуществлять поиск необходимой для выполнения работы информации в учебнике и других доступных источниках, анализировать её и отбирать в соответствии с решаемой задачей;
- анализировать и использовать знаково-символические средства представления информации для решения задач в умственной и материализованной форме; выполнять действия моделирования, работать с моделями;
- использовать средства информационно-коммуникационных технологий для решения учебных и практических задач (в том числе Интернет с контролируемым выходом), оценивать объективность информации и возможности её использования для решения конкретных учебных задач;
- следовать при выполнении работы инструкциям учителя или представленным в других информационных источниках.

Коммуникативные УУД:

- вступать в диалог, задавать собеседнику вопросы, использовать реплики-уточнения и дополнения; формулировать собственное мнение и идеи, аргументированно их излагать; выслушивать разные мнения, учитывать их в диалоге;
- создавать тексты-описания на основе наблюдений (рассматривания) изделий декоративно-прикладного искусства народов России;
- строить рассуждения о связях природного и предметного мира, простые суждения (небольшие тексты) об объекте, его строении, свойствах и способах создания;
- объяснять последовательность совершаемых действий при создании изделия.

Регулятивные УУД:

- рационально организовывать свою работу (подготовка рабочего места, поддержание и наведение порядка, уборка после работы);
- выполнять правила безопасности труда при выполнении работы;
- планировать работу, соотносить свои действия с поставленной целью;
- устанавливать причинно-следственные связи между выполняемыми действиями и их результатами, прогнозировать действия для получения необходимых результатов;
- выполнять действия контроля и оценки; вносить необходимые коррективы в действие после его завершения на основе его оценки и учёта характера сделанных ошибок;
- проявлять волевую саморегуляцию при выполнении работы.

Совместная деятельность:

- организовывать под руководством учителя и самостоятельно совместную работу в группе: обсуждать задачу, распределять роли, выполнять функции руководителя/лидера и подчинённого; осуществлять продуктивное сотрудничество;
- проявлять интерес к работе товарищей; в доброжелательной форме комментировать и оценивать их достижения, высказывать свои предложения и пожелания; оказывать при необходимости помощь;
- понимать особенности проектной деятельности, выдвигать несложные идеи решений предлагаемых проектных заданий, мысленно создавать конструктивный замысел, осуществлять выбор средств и способов для его практического воплощения; предъявлять аргументы для защиты продукта проектной деятельности.

Физическая культура

По окончании первого года обучения учащиеся научатся:

познавательные УУД:

- находить общие и отличительные признаки в передвижениях человека и животных;
- устанавливать связь между бытовыми движениями древних людей и физическими упражнениями из современных видов спорта;
- сравнивать способы передвижения ходьбой и бегом, находить между ними общие и отличительные признаки;
- выявлять признаки правильной и неправильной осанки, приводить возможные причины её нарушений;

коммуникативные УУД:

- воспроизводить названия разучиваемых физических упражнений и их исходные положения;
- высказывать мнение о положительном влиянии занятий физической культурой, оценивать влияние гигиенических процедур на укрепление здоровья;
- управлять эмоциями во время занятий физической культурой и проведения подвижных игр, соблюдать правила поведения и положительно относиться к замечаниям других учащихся и учителя;
- обсуждать правила проведения подвижных игр, обосновывать объективность определения победителей;

регулятивные УУД:

- выполнять комплексы физкультминуток, утренней зарядки, упражнений по профилактике нарушения и коррекции осанки;
- выполнять учебные задания по обучению новым физическим упражнениям и развитию физических качеств;
- проявлять уважительное отношение к участникам совместной игровой и соревновательной деятельности.

По окончании второго года обучения учащиеся научатся:

познавательные УУД:

- характеризовать понятие «физические качества», называть физические
- понимать связь между закаляющими процедурами и укреплением здоровья;
- выявлять отличительные признаки упражнений на развитие разных физических качеств, приводить примеры и демонстрировать их выполнение;
- обобщать знания, полученные в практической деятельности, составлять

индивидуальные комплексы упражнений физкультминуток и утренней зарядки, упражнений на профилактику нарушения осанки;

- вести наблюдения за изменениями показателей физического развития и физических качеств, проводить процедуры их измерения;

коммуникативные УУД:

- объяснять назначение упражнений утренней зарядки, приводить соответствующие примеры её положительного влияния на организм школьников (в пределах изученного);

- исполнять роль капитана и судьи в подвижных играх, аргументированно высказывать суждения о своих действиях и принятых решениях;

- делать небольшие сообщения по истории возникновения подвижных игр и спортивных соревнований, планированию режима дня, способам измерения показателей физического развития и физической подготовленности;

регулятивные УУД:

- соблюдать правила поведения на уроках физической культуры с учётом их учебного содержания, находить в них различия (легкоатлетические, гимнастические и игровые уроки, занятия лыжной и плавательной подготовкой);

- выполнять учебные задания по освоению новых физических упражнений и развитию физических качеств в соответствии с указаниями и замечаниями учителя;

- взаимодействовать со сверстниками в процессе выполнения учебных заданий, соблюдать культуру общения и уважительного обращения к другим учащимся;

- контролировать соответствие двигательных действий правилам подвижных игр, проявлять эмоциональную сдержанность при возникновении ошибок.

По окончании третьего года обучения учащиеся научатся:

познавательные УУД:

- понимать историческую связь развития физических упражнений с трудовыми действиями, приводить примеры упражнений древних людей в современных спортивных соревнованиях;

- объяснять понятие «дозировка нагрузки», правильно применять способы её регулирования на занятиях физической культурой;

- понимать влияние дыхательной и зрительной гимнастики на предупреждение развития утомления при выполнении физических и умственных нагрузок;

- обобщать знания, полученные в практической деятельности, выполнять правила поведения на уроках физической культуры, проводить закаливающие процедуры, занятия по предупреждению нарушения осанки;

- вести наблюдения за динамикой показателей физического развития и физических качеств в течение учебного года, определять их приросты по учебным четвертям (триместрам);

коммуникативные УУД:

- организовывать совместные подвижные игры, принимать в них активное участие с соблюдением правил и норм этического поведения;

- правильно использовать строевые команды, названия упражнений и способов деятельности во время совместного выполнения учебных заданий;

- активно участвовать в обсуждении учебных заданий, анализе выполнения

физических упражнений и технических действий из осваиваемых видов спорта;

- делать небольшие сообщения по результатам выполнения учебных заданий, организации и проведения самостоятельных занятий физической культурой;

регулятивные УУД:

- контролировать выполнение физических упражнений, корректировать их на основе сравнения с заданными образцами;
- взаимодействовать со сверстниками в процессе учебной и игровой деятельности, контролировать соответствие выполнения игровых действий правилам подвижных игр;
- оценивать сложность возникающих игровых задач, предлагать их совместное коллективное решение.

По окончании четвёртого года обучения учащиеся научатся:

познавательные УУД:

- сравнивать показатели индивидуального физического развития и физической подготовленности с возрастными стандартами, находить общие и отличительные особенности;
- выявлять отставание в развитии физических качеств от возрастных стандартов, приводить примеры физических упражнений по их устранению;
- объединять физические упражнения по их целевому предназначению;
- на профилактику нарушения осанки, развитие силы, быстроты и выносливости;
- *коммуникативные УУД:*
- взаимодействовать с учителем и учащимися, воспроизводить ранее изученный материал и отвечать на вопросы в процессе учебного диалога;
- использовать специальные термины и понятия в общении с учителем и учащимися, применять термины при обучении новым физическим упражнениям, развитию физических качеств;
- оказывать посильную первую помощь во время занятий физической культурой;

регулятивные УУД:

- выполнять указания учителя, проявлять активность и самостоятельность при выполнении учебных заданий;
- самостоятельно проводить занятия на основе изученного материала и с учётом собственных интересов;
- оценивать свои успехи в занятиях физической культурой, проявлять стремление к развитию физических качеств, выполнению нормативных требований комплекса ГТО.

КУРСЫ ВНЕУРОЧНОЙ ДЕЯТЕЛЬНОСТИ

Рабочие программы курсов внеурочной деятельности должны содержать конкретизированные требования к формированию УУД на основе общих требований, отраженных в стандартах.

Овладение универсальными учебными познавательными действиями:

1) базовые логические действия:

- сравнивать объекты, устанавливать основания для сравнения, устанавливать аналогии;

- объединять части объекта (объекты) по определенному признаку;
- определять существенный признак для классификации, классифицировать предложенные объекты;
 - находить закономерности и противоречия в рассматриваемых фактах, данных и наблюдениях на основе предложенного педагогическим работником алгоритма;
 - выявлять недостаток информации для решения учебной (практической) задачи на основе предложенного алгоритма;
 - устанавливать причинно-следственные связи в ситуациях, поддающихся непосредственному наблюдению или знакомых по опыту, делать выводы;

2) базовые исследовательские действия:

- определять разрыв между реальным и желательным состоянием объекта (ситуации) на основе предложенных педагогическим работником вопросов;
- с помощью педагогического работника формулировать цель, планировать изменения объекта, ситуации;
- сравнивать несколько вариантов решения задачи, выбирать наиболее подходящий (на основе предложенных критериев);
- проводить по предложенному плану опыт, несложное исследование по установлению особенностей объекта изучения и связей между объектами (часть - целое, причина - следствие);
- формулировать выводы и подкреплять их доказательствами на основе результатов проведенного наблюдения (опыта, измерения, классификации, сравнения, исследования);
- прогнозировать возможное развитие процессов, событий и их последствия в аналогичных или сходных ситуациях;

3) работа с информацией:

- выбирать источник получения информации;
- согласно заданному алгоритму находить в предложенном источнике информацию, представленную в явном виде;
- распознавать достоверную и недостоверную информацию самостоятельно или на основании предложенного педагогическим работником способа ее проверки;
- соблюдать с помощью взрослых (педагогических работников, родителей (законных представителей) несовершеннолетних обучающихся) правила информационной безопасности при поиске информации в сети Интернет;
- анализировать и создавать текстовую, видео, графическую, звуковую, информацию в соответствии с учебной задачей;
- самостоятельно создавать схемы, таблицы для представления информации.

Овладение универсальными учебными коммуникативными действиями:

1) общение:

- воспринимать и формулировать суждения, выражать эмоции в соответствии с целями и условиями общения в знакомой среде;
- проявлять уважительное отношение к собеседнику, соблюдать правила ведения диалога и дискуссии;
- признавать возможность существования разных точек зрения;
- корректно и аргументированно высказывать свое мнение;
- строить речевое высказывание в соответствии с поставленной задачей;

- создавать устные и письменные тексты (описание, рассуждение, повествование);
- готовить небольшие публичные выступления;
- подбирать иллюстративный материал (рисунки, фото, плакаты) к тексту выступления;

2) совместная деятельность:

- формулировать краткосрочные и долгосрочные цели (индивидуальные с учетом участия в коллективных задачах) в стандартной (типовой) ситуации на основе предложенного формата планирования, распределения промежуточных шагов и сроков;
- принимать цель совместной деятельности, коллективно строить действия по ее достижению: распределять роли, договариваться, обсуждать процесс и результат совместной работы;
- проявлять готовность руководить, выполнять поручения, подчиняться;
- ответственно выполнять свою часть работы;
- оценивать свой вклад в общий результат;
- выполнять совместные проектные задания с опорой на предложенные образцы.

Овладение универсальными учебными регулятивными действиями:

1) самоорганизация:

- планировать действия по решению учебной задачи для получения результата; выстраивать последовательность выбранных действий;
- 2) самоконтроль: устанавливать причины успеха/неудач учебной деятельности; корректировать свои учебные действия для преодоления ошибок.

Характеристика результатов формирования УУД при получении начального общего образования в соответствии с УМК «Школа России»

Универсальные учебные действия			
Личностные	Регулятивные	Познавательные	Коммуникативные
1 класс			
Ценить и принимать следующие базовые ценности: «добро», «терпение», «родина», «природа», «семья», «уважение к своей семье, к своим родственникам, любовь к родителям». Освоить роли ученика; формирование интереса (мотивации) к учению. Оценивать жизненные ситуации и поступки героев художественных текстов с точки зрения общечеловеческих норм.	Организовывать свое рабочее место под руководством учителя. Определять цель выполнения заданий на уроке, во внеурочной деятельности, в жизненных ситуациях под руководством учителя. Определять план выполнения заданий на уроках, внеурочной деятельности, жизненных ситуациях под руководством учителя. Использовать в своей деятельности простейшие приборы: линейку, треугольник	Ориентироваться в учебнике: определять умения, которые будут сформированы на основе изучения данного раздела. Отвечать на простые вопросы учителя, находить нужную информацию в учебнике. Сравнивать предметы, объекты: находить общее и различие. Группировать предметы, объекты на основе существенных признаков. Подробно пересказывать прочитанное или	Участвовать в диалоге на уроке и в жизненных ситуациях. Отвечать на вопросы учителя, товарищей по классу. Соблюдать простейшие нормы речевого этикета: здороваться, прощаться, благодарить. Слушать и понимать речь других. Участвовать в паре.

	и т.д	прослушанное; определять тему.	
2 класс			
<p>Ценить и принимать базовые ценности: «добро», «терпение», «родина», «природа», «семья», «мир», «настоящий друг».</p> <p>Уважение к своему народу, к своей родине.</p> <p>Освоение личностного смысла учения.</p> <p>Оценка жизненных ситуаций и поступков героев с точки зрения общечеловеческих норм. учения, желания</p>	<p>Организовывать свое рабочее место.</p> <p>Следовать режиму организации учебной и внеучебной деятельности.</p> <p>Определять цель учебной деятельности.</p> <p>Определять план выполнения заданий на уроках, внеурочной деятельности, жизненных ситуациях.</p> <p>Соотносить выполненное задание с образцом.</p> <p>Использовать в работе простейшие инструменты и более сложные приборы.</p> <p>Корректировать и оценка выполнение задания.</p>	<p>Ориентироваться в учебнике: определять умения, которые будут сформированы на основе изучения данного раздела; определять круг своего незнания.</p> <p>Отвечать на опросы учителя, самим задавать вопросы, находить нужную информацию.</p> <p>Сравнивать и группировать объекты по нескольким основаниям; находить закономерности; продолжать их по правилу.</p> <p>Пересказывать текст составлять простой план.</p> <p>Определять источники для поиска информации, для выполнения задания.</p> <p>Находить информацию, как в учебнике, так и в словарях в учебнике.</p> <p>Наблюдать и делать самостоятельные простые выводы.</p>	<p>Участвовать в диалоге; слушать и понимать других, высказывать свою точку зрения на события, поступки.</p> <p>Оформлять свои мысли в устной и письменной речи с учетом своих учебных и жизненных речевых ситуаций.</p> <p>Читать тексты учебников, других художественных и научно-популярных книг, понимать прочитанное.</p> <p>Выполняя различные роли в группе, сотрудничать в совместном решении проблемы.</p>
3 класс			
<p>Ценить и принимать базовые ценности: «добро», «терпение», «родина», «природа», «семья», «мир», «настоящий друг», «справедливость», «желание понимать друг друга», «понимать позицию другого».</p> <p>Уважение к своему народу, к другим народам, терпимость к обычаям и традициям других народов.</p> <p>Освоение личностного смысла учения; желания</p>	<p>Организовывать рабочее место в соответствии с целью выполнения заданий.</p> <p>Определять важность или необходимость выполнения различных заданий в учебном процессе и жизненных ситуациях.</p> <p>Определять цель учебной деятельности.</p> <p>Определять план выполнения заданий на уроках, внеурочной деятельности, жизненных ситуациях.</p> <p>Определять правильность выполненного задания.</p>	<p>Определять умения, сформированные на основе изучения данного раздела; определять круг незнания; планировать работу по изучению материала.</p> <p>Самостоятельно определять необходимую информацию для изучения незнакомого материала; и отбирать источники информации.</p> <p>Извлекать информацию, представленную в разных формах.</p> <p>Представлять информацию в виде текста, таблицы, схемы, в</p>	<p>Участвовать в диалоге; слушать и понимать других, высказывать свою точку зрения на события. Оформлять свои мысли с учетом своих учебных и жизненных ситуаций.</p> <p>Читать тексты учебников, других художественных и научно-популярных книг, понимать прочитанное.</p> <p>Выполняя различные роли в группе, сотрудничать в совместном решении проблем.</p> <p>Отстаивать свою точку зрения, соблюдая</p>

<p>продолжать свою учебу. Оценка жизненных ситуаций и поступков героев художественных текстов с точки зрения общечеловеческих норм, нравственных и этических ценностей.</p>	<p>Корректировать и оценивать выполнение задания в соответствии с планом, условиями выполнения, результатом действий. работе литературу, инструменты, приборы.</p>	<p>том числе с помощью ИКТ. Анализировать, сравнивать, группировать различные факты, объекты, явления.</p>	<p>правила речевого этикета. Критично относиться к своему мнению. Понимать точку зрения другого. Участвовать в работе группы, распределять роли, договариваться друг с другом.</p>
<p>4 класс</p>			
<p>Ценить и принимать базовые ценности: «добро», «терпение», «родина», «природа», «семья», «мир», «настоящий друг», «справедливость», «желание понимать друг друга», «понимать позицию другого», «народ», «национальность» и т.д. Уважение к своему народу, к другим народам, принятие ценностей других народов. Освоение личностного смысла учения; выбор дальнейшего образовательного маршрута. Оценка жизненных ситуаций и поступков героев художественных текстов с точки зрения общечеловеческих норм, нравственных и этических ценностей, ценностей гражданина России.</p>	<p>Самостоятельно формулировать задание: определять его цель, планировать алгоритм его выполнения, корректировать работу по ходу его выполнения, самостоятельно оценивать. Использовать при выполнении задания различные средства: справочную литературу, ИКТ, инструменты и приборы. Определять самостоятельно критерии оценивания, давать самооценку.</p>	<p>Определять умения, которые будут сформированы на основе изучения данного раздела; определять круг своего незнания; планировать свою работу по изучению незнакомого материала. . Предполагать, какая информация нужна для изучения незнакомого материала; отбирать источники информации. Сопоставлять и отбирать информацию, полученную из различных источников. Анализировать, сравнивать, группировать объекты, явления, факты. Самостоятельно делать выводы, перерабатывать, преобразовывать и представлять информацию Составлять сложный план текста. Уметь передавать содержание прочитанного</p>	<p>Участвовать в диалоге; слушать и понимать других, высказывать свою точку зрения на события. Оформлять свои мысли с учетом учебных и жизненных ситуаций. Читать тексты учебников, других художественных и научно-популярных книг, понимать прочитанное. Выполняя различные роли в группе, сотрудничать при решении проблемы. Отстаивать и аргументировать свою точку зрения. Критично относиться к своему мнению и уметь договариваться с людьми иных позиций. Понимать точку зрения другого. Участвовать в работе группы, распределять роли, предвидеть последствия.</p>

2.3 РАБОЧАЯ ПРОГРАММА ВОСПИТАНИЯ

Пояснительная записка

Рабочая программа воспитания направлена на развитие личности обучающихся, в том числе духовно-нравственное развитие, укрепление психического здоровья и физическое воспитание, достижение ими результатов освоения программы начального общего образования.

Рабочая программа воспитания имеет модульную структуру и включает:

- анализ воспитательного процесса;
- цель и задачи воспитания обучающихся;
- виды, формы и содержание воспитательной деятельности с учетом специфики образовательной организации, интересов субъектов воспитания, тематики учебных модулей;
- систему поощрения социальной успешности и проявлений активной жизненной позиции обучающихся.

Рабочая программа воспитания реализуется в единстве урочной и внеурочной деятельности, осуществляемой совместно с семьей и другими институтами воспитания.

Рабочая программа воспитания предусматривает приобщение обучающихся к российским традиционным духовным ценностям, включая культурные ценности своей этнической группы, правилам и нормам поведения в российском обществе.

Рабочая программа воспитания является Приложением к основной образовательной программе начального общего образования.

3. ОРГАНИЗАЦИОННЫЙ РАЗДЕЛ

3.1 УЧЕБНЫЙ ПЛАН

Учебный план программы начального общего образования МОУ «Начальная школа п. Майский» обеспечивает реализацию требований ФГОС, определяет учебную нагрузку в соответствии с требованиями к организации образовательной деятельности к учебной нагрузке при 5-дневной учебной неделе, предусмотренными Гигиеническими нормативами и Санитарно-эпидемиологическими требованиями, перечень учебных предметов, учебных курсов, учебных модулей.

Учебный план обеспечивает преподавание и изучение государственного языка Российской Федерации, а также возможность преподавания и изучения родного языка из числа языков народов Российской Федерации, из числа государственных языков республик Российской Федерации, в том числе русского языка как родного языка. На основании заявлений, полученных от родителей, в учебный план включено изучение предмета Литературное чтение

В учебный план входят следующие обязательные для изучения предметные области, учебные предметы (учебные модули):

Предметные области	Учебные предметы (учебные модули)
Русский язык и литературное чтение	Русский язык, Литературное чтение
Родной язык и литературное чтение на родном языке	Родной язык и (или) государственный язык республики Российской Федерации, Литературное чтение на родном языке
Иностранный язык	Иностранный язык
Математика и информатика	Математика
Обществознание и естествознание ("окружающий мир")	Окружающий мир
Основы религиозных культур и светской этики	На основе заявлений родителей (законных представителей) выбран модуль «Основы религиозных культур народов России»
Искусство	Изобразительное искусство, Музыка
Технология	Труд (технология)
Физическая культура	Физическая культура

Обучение ведется на русском языке, по 5-дневной учебной неделе. Количество учебных занятий за 4 года составляет 3039 часов.

Предметные области	Предметы	Количество часов в неделю/в год								Всего в неделю/в год	
		1		2		3		4			
Обязательная часть											
Русский язык и литературное чтение	Русский язык	5	5	5	5	5	5	5	5	20	675
	Литературное чтение	4	4	4	4	4	4	4	4	16	540
Родной язык и литературное чтение на родном языке	Родной язык (и/или гос. язык республики РФ)		0		0		0		0	0	0
	Литературное чтение на родном языке		0		0		0		0	0	0
Иностранный язык	Иностранный язык (англ.)	0	0	2	68	2	68	2	68	6	204
Математика и информатика	Математика	4	132	4	136	4	136	4	136	16	540
Обществознание и естествознание (Окружающий мир)	Окружающий мир	2	66	2	68	2	68	2	68	8	270
Основы религиозных культур и светской этики	Основы религиозных культур и светской этики: учебный модуль "Основы светской этики"	0	0	0	0	0	0	1	34	1	34
Искусство	Изобразительное искусство	1	33	1	34	1	34	1	34	4	135
	Музыка	1	33	1	34	1	34	1	34	4	135
Технология	Труд (технология)	1	33	1	34	1	34	1	34	4	135
Физическая культура	Физическая культура	2	66	2	68	2	68	2	68	8	270
Итого:		20	660	22	748	22	748	23	782	87	2938
Часть, формируемая участниками образовательных отношений: литературное чтение		1	33	1	34	1	34	0	0	3	101
Предмет, курс			0		0		0		0	0	0
Максимально допустимая недельная нагрузка		21	693	23	782	23	782	23	782	90	3039

Промежуточная аттестация

Предмет	Форма годовой промежуточной аттестации			
	1 класс	2 класс	3 класс	4 класс
Русский язык	Качественная оценка уровня знаний	Диктант/ годовая отметка	Диктант с грамматическим заданием/ годовая отметка	Диктант с грамматическим заданием /выставление годовой отметки
Литературное чтение	Качественная	контрольная	контрольная	контрольная работа/

	оценка уровня знаний	работа/выставление годовой отметки	работа/выставление годовой отметки	выставление годовой отметки
Иностранный язык (Английский)		собеседование/выставление годовой отметки	контрольная работа/выставление годовой отметки	контрольная работа/выставление годовой отметки
Математика	Качественная оценка уровня знаний	контрольная работа/выставление годовой отметки	контрольная работа/выставление годовой отметки	контрольная работа/выставление годовой отметки
Окружающий мир	Качественная оценка уровня знаний	контрольная работа/выставление годовой отметки	контрольная работа/выставление годовой отметки	контрольная работа/выставление годовой отметки
Основы религиозных культур и светской этики				собеседование/выставление годовой оценки
Изобразительное искусство	Качественная оценка уровня знаний	ПР/выставление годовой отметки	ПР/выставление годовой отметки	ПР/выставление годовой отметки
Музыка	Качественная оценка уровня знаний	ПР/выставление годовой отметки	ПР/выставление годовой отметки	ПР/выставление годовой отметки
Труд (технология)	Качественная оценка уровня знаний	ПР/Выставление годовой отметки	ПР/Выставление годовой отметки	ПР/Выставление годовой отметки
Физическая культура	зачет/годовая отметка	зачет /годовая отметка	зачет /годовая отметка	зачет /годовая отметка

График проведения оценочных процедур на конкретный учебный год утверждается ежегодно, размещается на сайте школы в разделе «Сведения об образовательной организации» в подразделе «Документы» и доводится до сведения обучающихся и их родителей (законных представителей).

3.2 ПЛАН ВНЕУРОЧНОЙ ДЕЯТЕЛЬНОСТИ

План внеурочной деятельности определяет формы организации и объем внеурочной деятельности для обучающихся при освоении ими программы начального общего образования (до 1320 академических часов за четыре года обучения) с учетом образовательных потребностей и интересов обучающихся, запросов родителей (законных представителей) несовершеннолетних обучающихся, возможностей организации.

№	Направления внеурочной деятельности	Форма проведения, название	Количество учебных часов в неделю с 1 по 4 классы				Всего	
			1	2	3	4		
1	Информационно-просветительские занятия патриотической, нравственной и экологической направленности	Интенсив «Разговоры о важном»	1	1	1	1	4	135
2	Занятия по формированию функциональной грамотности обучающихся	Курс «Читаем, считаем, наблюдаем»	0	1	1	1	3	102
3	Занятия, связанные с реализацией особых интеллектуальных и	Основы логики и алгоритмики	1	1	1	1	4	135

	социокультурных потребностей обучающихся							
4	Занятия, направленные на удовлетворение интересов и потребностей обучающихся в творческом и физическом развитии, помощь в самореализации, раскрытии и развитии способностей и талантов	Игры «Подвижные игры»	1	1	1	1	4	135
5	Занятия, направленные на удовлетворение социальных интересов и потребностей обучающихся	«Мир профессий»	1	1	1	1	4	135
		«Мы твои друзья»	1	1			2	67
		«Школа добрых дел»	0	0	1	1	2	68
	Итого		5	6	6	6	23	777

1320 – максимальное количество часов внеурочной деятельности за уровень обучения.

*Родители (законные представители) обучающихся с учетом мнения самих обучающихся выбирают курсы внеурочной деятельности из перечня, предложенного организацией в части, формируемой участниками образовательных отношений.

Для обучающихся, посещающих занятия в отделении дополнительного образования образовательной организации, организациях дополнительного образования, спортивных школах, музыкальных школах и других образовательных организациях, возможно сокращение количества часов внеурочной деятельности.

Промежуточная аттестация

Промежуточная аттестация по внеурочной деятельности проводится один раз в год в сроки, определенные календарным графиком. Формы промежуточной аттестации определены на педагогическом совете образовательной организации.

Курс	Форма промежуточной аттестации			
	1 класс	2 класс	3 класс	4 класс
Интенсив «Разговоры о важном»	Педагогическое наблюдение	Собеседование	Собеседование	Собеседование
Курс «Читаем, считаем, наблюдаем»	Педагогическое наблюдение	Практическая работа	Практическая работа	Практическая работа
Основы логики и алгоритмики	Педагогическое наблюдение	Интеллектуальная игра	Интеллектуальная игра	Интеллектуальная игра
	Педагогическое наблюдение	Защита проекта	Защита проекта	Защита проекта
Игры «Подвижные игры»	Педагогическое наблюдение	Зачет	Зачет	Зачет
Кружок «Этика: азбука добра»	Педагогическое наблюдение	Итоговый доклад	Итоговый доклад	Итоговый доклад

3.3 КАЛЕНДАРНЫЙ УЧЕБНЫЙ ГРАФИК

Календарный учебный график определяет плановые перерывы при получении основного общего образования для отдыха и иных социальных целей (далее - каникулы):

- даты начала и окончания учебного года;
- продолжительность учебного года;

- сроки и продолжительность каникул;
- сроки проведения промежуточной аттестации.

Календарный учебный график разработан в соответствии с требованиями к организации образовательного процесса, предусмотренными Гигиеническими нормативами и Санитарно-эпидемиологическими требованиями.

На основании нижеуказанных данных ежегодно составляется годовой календарный учебный график.

1.Дата начала и окончания учебного года:

Начало учебного года – 1 сентября (если приходится на воскресенье, то – 2 сентября)
Окончание учебного года – для 1-х классов – 20-25 мая, для 2-4 классов – 25-31 мая.

Продолжительность учебного года составляет 33 учебные недели в 1 классе, 34 учебные недели в 2-4 классах. Рассчитывается по годовому календарю ежегодно.

2. Сроки и продолжительность каникул

Каникулы	Сроки каникул	Количество дней
Осенние	4 неделя октября – 1 неделя ноября	8-9 дней
Зимние	4 неделя декабря – 2 неделя января	10-14 дней
Весенние	3 неделя марта – 1 апреля	9 дней
Летние	1 июня – 31 августа	13 недель
Дополнительные каникулы для первоклассников	Середина третьей четверти	7 дней

Возможны корректировки в годовом календарном графике в зависимости от календаря текущего года, климатических условий, санитарно-эпидемиологической обстановки.

3. Сроки проведения промежуточной аттестации

Промежуточная аттестация для обучающихся МОУ «Начальная школа п. Майский» проводится в период с 3 недели апреля до конца учебного года без прекращения образовательного процесса. При решении педагогического совета об изменении формы промежуточной аттестации, например на Всероссийскую проверочную работу, то сроки промежуточной аттестации переносятся в соответствии с графиком ВПР.

График проведения оценочных процедур на конкретный учебный год утверждается ежегодно, размещается на сайте школы в разделе «Сведения об образовательной организации» в подразделе «Документы» и доводится до сведения обучающихся и их родителей (законных представителей).

3.4 КАЛЕНДАРНЫЙ ПЛАН ВОСПИТАТЕЛЬНОЙ РАБОТЫ

Календарный план воспитательной работы является приложением к ООП.

3.5 ХАРАКТЕРИСТИКА УСЛОВИЙ РЕАЛИЗАЦИИ ПРОГРАММЫ НАЧАЛЬНОГО ОБЩЕГО ОБРАЗОВАНИЯ В СООТВЕТСТВИИ С ТРЕБОВАНИЯМИ ФГОС

Требования к условиям реализации программы начального общего образования включают:

- общесистемные требования;
- требования к материально-техническому, учебно-методическому обеспечению;
- требования к психолого-педагогическим, кадровым и финансовым условиям.

Характеристика условий реализации общесистемных требований

Результатом выполнения требований к условиям реализации программы начального общего образования является создание комфортной развивающей образовательной среды по отношению к обучающимся и педагогическим работникам:

- обеспечивающей получение качественного начального общего образования, его доступность, открытость и привлекательность для обучающихся, их родителей (законных представителей) и всего общества, воспитание обучающихся;
- гарантирующей безопасность, охрану и укрепление физического, психического здоровья и социального благополучия обучающихся.

В целях обеспечения реализации программы начального общего образования в МОУ «Начальная школа п. Майский» для участников образовательных отношений созданы условия, обеспечивающие возможность:

- достижения планируемых результатов освоения программы начального общего образования обучающимися;
- формирования функциональной грамотности обучающихся (способности решать учебные задачи и жизненные проблемные ситуации на основе сформированных предметных, метапредметных и универсальных способов деятельности), включающей овладение ключевыми компетенциями, составляющими основу готовности к успешному взаимодействию с изменяющимся миром и дальнейшему успешному образованию;
- выявления и развития способностей обучающихся через урочную и внеурочную деятельность, систему воспитательных мероприятий, практик, учебных занятий и иных форм деятельности, включая общественно полезную деятельность, в том числе с использованием возможностей иных образовательных организаций, а также организаций, обладающих ресурсами, необходимыми для реализации программ начального общего образования, и иных видов образовательной деятельности, предусмотренных программой начального общего образования;
- работы с одаренными детьми, организации интеллектуальных и творческих соревнований, научно-технического творчества и проектно-исследовательской деятельности;
- выполнения индивидуальных и групповых проектных работ, включая задания межпредметного характера, в том числе с участием в совместной деятельности;
- участия обучающихся, их родителей (законных представителей) и педагогических работников в разработке программы начального общего образования, проектировании и развитии в организации социальной среды, а также в разработке и реализации индивидуальных учебных планов;
- эффективного использования времени, отведенного на реализацию части программы начального общего образования, формируемой участниками образовательных отношений, в соответствии с запросами обучающихся и их родителей (законных представителей), особенностями развития и возможностями обучающихся, спецификой организации, и с учетом национальных и культурных особенностей;
- использования в образовательной деятельности современных образовательных и информационных технологий;
- эффективной самостоятельной работы обучающихся при поддержке педагогических работников;

- включения обучающихся в процессы понимания и преобразования внешней социальной среды (населенного пункта, муниципального района, субъекта Российской Федерации) для приобретения опыта социальной деятельности, реализации социальных проектов и программ;
- обновления содержания программы начального общего образования, методик и технологий ее реализации в соответствии с динамикой развития системы образования, запросов обучающихся и их родителей (законных представителей), а также с учетом национальных и культурных особенностей субъекта Российской Федерации;
- эффективного управления организацией с использованием ИКТ, а также современных механизмов финансирования реализации программ начального общего образования.

При реализации программы начального общего образования каждому обучающемуся, родителям (законным представителям) несовершеннолетнего обучающегося в течение всего периода обучения обеспечен доступ к информационно-образовательной среде организации. Каждый обучающийся и родитель (законный представитель) имеет свои логин и пароль от электронной информационной системы «АИС Виртуальная школа», также имеется свободный доступ к официальному сайту образовательной организации в сети Интернет.

На сайте имеется доступ к:

- к учебным планам, рабочим программам учебных предметов, учебных курсов (в том числе внеурочной деятельности), учебных модулей, учебным изданиям и образовательным ресурсам, указанным в рабочих программах учебных предметов, учебных курсов (в том числе внеурочной деятельности), учебных модулей, информации о ходе образовательного процесса, результатах промежуточной и итоговой аттестации обучающихся;
- доступ к информации о расписании проведения учебных занятий, процедурах и критериях оценки результатов обучения.

В случае реализации программы начального общего образования с применением электронного обучения, дистанционных образовательных технологий каждый обучающийся в течение всего периода обучения обеспечивается индивидуальным авторизованным доступом к совокупности информационных и электронных образовательных ресурсов, информационных технологий, соответствующих технологических средств, обеспечивающих освоение обучающимися образовательных программ начального общего образования в полном объеме независимо от их мест нахождения.

Реализация программы начального общего образования с применением электронного обучения, дистанционных образовательных технологий осуществляется в соответствии с Гигиеническими нормативами и Санитарно-эпидемиологическими требованиями.

При реализации настоящей образовательной программы начального общего образования в рамках сетевого взаимодействия используются ресурсы иных организаций, направленные на обеспечение качества условий реализации образовательной деятельности.

№	Наименование организации (юридическо голица),	Ресурсы, используемые при реализации основной	Основания использования ресурсов
---	---	---	----------------------------------

	участствующего в реализации сетевой образовательной программы	образовательной программы	(соглашение, договор и т. д.)
1	Муниципальное автономное учреждение дополнительного образования "Центр дополнительного образования "УСПЕХ" Белгородского района Белгородской области	-материально-техническое обеспечение школы -методическая литература.	договор
2	Муниципальное учреждение дополнительного образования «Детско-юношеская спортивная школа Белгородского района Белгородской области»	-материально-техническое обеспечение школы	договор

Характеристика условий реализации требований к материально-техническому, учебно-методическому обеспечению

Материально-технические условия реализации программы начального общего образования

Организация располагает на праве собственности материально-техническим обеспечением образовательной деятельности (помещениями и оборудованием) для реализации программы начального общего образования в соответствии с учебным планом. Помещение для реализации программы: отдельно стоящее здание с огражденной территорией, находящееся по адресу: Белгородский район, с.п. Майское, п. Майский, ул Мира, д1А

Материально-технические условия реализации программы начального общего образования обеспечивают:

1) возможность достижения обучающимися результатов освоения программы начального общего образования, требования к которым установлены ФГОС;

2) соблюдение:

- Гигиенических нормативов и Санитарно-эпидемиологических требований;
- социально-бытовых условий для обучающихся, включающих организацию питьевого режима и наличие оборудованных помещений для организации питания;
- социально-бытовых условий для педагогических работников, в том числе оборудованных рабочих мест, помещений для отдыха и самоподготовки педагогических работников;
- требований пожарной безопасности и электробезопасности;
- требований охраны труда;
- сроков и объемов текущего и капитального ремонта зданий и сооружений, благоустройства территории.

Кабинеты оснащены комплектами наглядных пособий, учебных макетов, специального оборудования, обеспечивающих развитие компетенций в соответствии с программой начального общего образования.

Подробный перечень оборудования представлен в справке МТО. Справка актуализируется регулярно, при внесении изменений в перечень оборудования (приобретение или списание).

Справка МТО является Приложением к ООП.

**Учебно-методические условия, в том числе условия
информационного обеспечения.**

МОУ «Начальная школа п. Майский» предоставляет не менее одного учебника и (или) учебного пособия в печатной форме, выпущенных организациями, входящими в перечень организаций, осуществляющих выпуск учебных пособий, которые допускаются к использованию при реализации имеющих государственную аккредитацию образовательных программ начального общего образования, необходимого для освоения программы начального общего образования на каждого обучающегося по учебным предметам: русский язык, математика, окружающий мир, литературное чтение, иностранный язык (английский), а также не менее одного учебника и (или) учебного пособия в печатной и (или) электронной форме, необходимого для освоения программы начального общего образования, на каждого обучающегося по иным учебным предметам.

Обучающимся обеспечен доступ к печатным и электронным образовательным ресурсам (далее - ЭОР), в том числе к ЭОР, размещенным в федеральных и региональных базах данных ЭОР.

Библиотека укомплектована печатными образовательными ресурсами и ЭОР по всем учебным предметам учебного плана и имеет фонд дополнительной литературы. Фонд дополнительной литературы включает детскую художественную и научно-популярную литературу, справочно-библиографические и периодические издания, сопровождающие реализацию программы начального общего образования.

Перечень учебников и учебных пособий для реализации программы является Приложением к ООП.

Список фонда библиотеки также является Приложением к ООП.

**Характеристика условий реализации требований к психолого-педагогическим,
кадровым и финансовым условиям**

**Описание психолого-педагогических условий реализации основной
образовательной программы основного общего образования**

Психолого-педагогические условия реализации программы начального общего образования обеспечивают:

1) преемственность содержания и форм организации образовательной деятельности при реализации образовательных программ дошкольного, начального общего и основного общего образования;

2) социально-психологическую адаптацию обучающихся к условиям МОУ «Начальная школа п. Майский» с учетом специфики их возрастного психофизиологического развития, включая особенности адаптации к социальной среде;

3) формирование и развитие психолого-педагогической компетентности работников МОУ «Начальная школа п. Майский» и родителей (законных представителей) несовершеннолетних обучающихся;

4) профилактику формирования у обучающихся девиантных форм поведения, агрессии и повышенной тревожности;

5) психолого-педагогическое сопровождение квалифицированным специалистом - педагогом-психологом участников образовательных отношений:

- формирование и развитие психолого-педагогической компетентности;
- сохранение и укрепление психологического благополучия и психического здоровья обучающихся;

- поддержка и сопровождение детско-родительских отношений;
 - формирование ценности здоровья и безопасного образа жизни;
 - дифференциация и индивидуализация обучения и воспитания с учетом особенностей когнитивного и эмоционального развития обучающихся;
 - мониторинг возможностей и способностей обучающихся, выявление, поддержка и сопровождение одаренных детей;
 - создание условий для последующего профессионального самоопределения;
 - сопровождение проектирования обучающимися планов продолжения образования и будущего профессионального самоопределения;
 - обеспечение осознанного и ответственного выбора дальнейшей профессиональной сферы деятельности;
 - формирование коммуникативных навыков в разновозрастной среде и среде сверстников;
 - поддержка детских объединений, ученического самоуправления;
 - формирование психологической культуры поведения в информационной среде;
 - развитие психологической культуры в области использования ИКТ;
- 6) индивидуальное психолого-педагогическое сопровождение всех участников образовательных отношений, в том числе:
- обучающихся, испытывающих трудности в освоении программы начального общего образования, развитии и социальной адаптации;
 - обучающихся, проявляющих индивидуальные способности, и одаренных;
 - педагогических, учебно-вспомогательных и иных работников организации, обеспечивающих реализацию программы начального общего образования;
 - родителей (законных представителей) несовершеннолетних обучающихся;
- 7) диверсификацию уровней психолого-педагогического сопровождения (индивидуальный, групповой, уровень класса);
- 8) вариативность форм психолого-педагогического сопровождения участников образовательных отношений (профилактика, диагностика, консультирование, коррекционная работа, развивающая работа, просвещение);
- 9) осуществление мониторинга и оценки эффективности психологических программ сопровождения участников образовательных отношений, развития психологической службы организации.

Все мероприятия по психолого-педагогической поддержке с указанием форм проведения, сроков прописаны в плане работы педагога-психолога на учебный год.

Описание кадровых условий реализации основной образовательной программы начального общего образования

Реализация программы начального общего образования обеспечивается педагогическими работниками организации. Укомплектованность образовательной организации педагогическими, руководящими и иными работниками составляет 100% от утвержденного штатного расписания.

Квалификация педагогических работников отвечает квалификационным требованиям, указанным в квалификационных справочниках, и (или) профессиональных стандартах (при наличии).

Уровень квалификации педагогических и иных работников образовательной организации, участвующих в реализации основной образовательной программы и

создании условий для ее разработки и реализации характеризуется также результатами аттестации — квалификационными категориями.

Аттестация педагогических работников в соответствии с Федеральным законом «Об образовании в Российской Федерации» (ст. 49) проводится

- в целях подтверждения их соответствия занимаемым должностям на основе оценки их профессиональной деятельности,
- с учетом желания педагогических работников в целях установления квалификационной категории.

Проведение аттестации педагогических работников в целях подтверждения их соответствия занимаемым должностям осуществляться не реже одного раза в пять лет на основе оценки их профессиональной деятельности аттестационной комиссией, самостоятельно формируемой МОУ «Начальная школа п. Майский».

Проведение аттестации в целях установления квалификационной категории педагогических работников осуществляется в соответствии с региональными документами.

Уровень квалификации педагогических и иных работников, участвующих в реализации настоящей основной образовательной программы и создании условий для ее разработки и реализации отражен в списке сотрудников. Список составляется с указанием документов об образовании (профессиональной переподготовке), а также с указанием квалификационной категории/аттестации на соответствие занимаемой должности и сведений повышения квалификации.

Категория работников	Подтверждение уровня квалификации и документами об образовании(профессиональной переподготовке) (%)	Подтверждение уровня квалификации Результатами аттестации	
		на соответствие занимаемой должности (%)	квалификационная категория (%)
Педагогические работники	10		2
Руководящие работники	2	2	
Иные работники	4		

Список сотрудников является приложением к ООП, актуализируется при изменениях в личном составе.

Педагогические работники, привлекаемые к реализации программы начального общего образования, получают дополнительное профессиональное образование по программам повышения квалификации, в том числе в форме стажировки в организациях, деятельность которых связана с разработкой и реализацией программ начального общего образования.

Актуальные вопросы реализации программы начального общего образования рассматриваются методическими объединениями образовательной организации, а также методическими объединениями учителей администрации Белгородского района.

Педагогическими работниками образовательной организации системно разрабатываются методические темы, отражающие их непрерывное профессиональное развитие. Методическая тема педагогического сотрудника отражается в плане саморазвития педагога (профессионального развития).

Кроме того, образовательная организация укомплектована вспомогательным персоналом, обеспечивающим создание и сохранение условий материально-технических и информационно-методических условий реализации основной образовательной программы.

Финансовые условия реализации образовательной программы начального общего образования

Финансовые условия реализации программы начального общего образования обеспечивают:

- соблюдение в полном объеме государственных гарантий по получению гражданами общедоступного и бесплатного начального общего образования;
- возможность реализации всех требований и условий, предусмотренных ФГОС;
- покрытие затрат на реализацию всех частей программы начального общего образования.

Финансовое обеспечение реализации программы начального общего образования осуществляется в соответствии с нормативами финансирования муниципальных услуг с учетом требований ФГОС.

Формирование и утверждение нормативов финансирования муниципальной услуги по реализации программ начального общего образования осуществляются в соответствии с общими требованиями к определению нормативных затрат на оказание муниципальных услуг.

Формирование фонда оплаты труда МОУ «Начальная школа п. Майский» осуществляется в пределах объема средств образовательной организации на текущий финансовый год, установленного в соответствии с нормативами финансового обеспечения, определенными органами государственной власти РТ, количеством обучающихся, и локальным нормативным актом МОУ «Начальная школа п. Майский», устанавливающим положение об оплате труда работников образовательной организации.

Размеры, порядок и условия осуществления стимулирующих выплат определяются локальными нормативными актами МОУ «Начальная школа п. Майский». В локальных нормативных актах о стимулирующих выплатах определены критерии и показатели результативности и качества деятельности и результатов, разработанные в соответствии с требованиями ФГОС к результатам освоения образовательной программы основного общего образования. В них включаются: динамика учебных достижений обучающихся, активность их участия во внеурочной деятельности; использование учителями современных педагогических технологий, в том числе здоровьесберегающих; участие в методической работе, распространение передового педагогического опыта; повышение уровня профессионального мастерства и др.

В распределении стимулирующей части фонда оплаты труда учитывается мнение педагогического совета, профсоюзной организации.

**МУНИЦИПАЛЬНОЕ ОБЩЕОБРАЗОВАТЕЛЬНОЕ УЧРЕЖДЕНИЕ
«НАЧАЛЬНАЯ ШКОЛА «РАДУГА ДЕТСТВА» П. МАЙСКИЙ
БЕЛГОРОДСКОГО РАЙОНА БЕЛГОРОДСКОЙ ОБЛАСТИ»**

ПРИНЯТО:
на заседании педагогического совета
МОУ «Начальная школа п. Майский»

Протокол № 6
От 17 марта 2023г.

УТВЕРЖДАЮ:
Директор МОУ «Начальная школа
п. Майский»

Приказ № 29-ОД
от 17 марта 2023г.

С.В. Хомякова

ПРИНЯТО:
на заседании педагогического совета
МОУ «Начальная школа п. Майский»

Протокол № 6
От 29 мая 2024г.

УТВЕРЖДАЮ:
Директор МОУ «Начальная школа
п. Майский»

Приказ № 61-ОД
от 29 мая 2024г.

С.В. Хомякова

**РАБОЧИЕ ПРОГРАММЫ К ОСНОВНОЙ
ОБРАЗОВАТЕЛЬНОЙ ПРОГРАММЕ
НАЧАЛЬНОГО ОБЩЕГО
ОБРАЗОВАНИЯ**

(в новой редакции 2024 г.)
СРОК ОСВОЕНИЯ 4 ГОДА

РАБОЧАЯ ПРОГРАММА ПО ПРЕДМЕТУ МАТЕМАТИКА

Рабочая программа по предмету «Математика» на уровне начального общего образования составлена на основе Требований к результатам освоения основной образовательной программы начального общего образования, представленных в Федеральном государственном образовательном стандарте начального общего образования, а также федеральной программы воспитания.

ПОЯСНИТЕЛЬНАЯ ЗАПИСКА

Программа по учебному предмету «Математика» (предметная область «Математика и информатика») включает пояснительную записку, содержание учебного предмета «Математика» для 1—4 классов начальной школы, распределённое по годам обучения, планируемые результаты освоения учебного предмета «Математика» на уровне начального общего образования и тематическое планирование изучения курса.

Пояснительная записка отражает общие цели и задачи изучения предмета, характеристику психологических предпосылок к его изучению младшими школьниками; место в структуре учебного плана, а также подходы к отбору содержания, планируемым результатам и тематическому планированию.

Содержание обучения раскрывает содержательные линии, которые предлагаются для обязательного изучения в каждом классе начальной школы.

Содержание обучения в каждом классе завершается перечнем универсальных учебных действий (УУД) — познавательных, коммуникативных и регулятивных, которые возможно формировать средствами учебного предмета «Математика» с учётом возрастных особенностей младших школьников.

В первом и втором классах предлагается пропедевтический уровень формирования УУД. В познавательных универсальных учебных действиях выделен специальный раздел «Работа с информацией». С учётом того, что выполнение правил совместной деятельности строится на интеграции регулятивных (определённые волевые усилия, саморегуляция, самоконтроль, проявление терпения и доброжелательности при налаживании отношений) и коммуникативных (способность вербальными средствами устанавливать взаимоотношения) универсальных учебных действий, их перечень дан в специальном разделе — «Совместная деятельность».

Планируемые результаты включают личностные, метапредметные результаты за период обучения, а также предметные достижения младшего школьника за каждый год обучения в начальной школе.

В тематическом планировании описывается программное содержание по всем разделам (темам) содержания обучения каждого класса, а также раскрываются методы и формы организации обучения и характеристика видов деятельности, которые целесообразно использовать при изучении той или иной программной темы (раздела). Представлены также способы организации дифференцированного обучения.

В начальной школе изучение математики имеет особое значение в развитии младшего школьника. Приобретённые им знания, опыт выполнения предметных и универсальных действий на математическом материале, первоначальное овладение математическим языком станут фундаментом обучения в основном звене школы, а также будут востребованы в жизни.

Изучение математики в начальной школе направлено на достижение следующих образовательных, развивающих целей, а также целей воспитания:

- 1) Освоение начальных математических знаний — понимание значения величин и способов их измерения; использование арифметических способов для разрешения сюжетных ситуаций; формирование умения решать учебные и практические задачи средствами математики; работа с алгоритмами выполнения арифметических действий.

- 2) Формирование функциональной математической грамотности младшего школьника, которая характеризуется наличием у него опыта решения учебно-

познавательных и учебно-практических задач, построенных на понимании и применении математических отношений («часть-целое», «больше-меньше», «равно-неравно», «порядок»), смысла арифметических действий, зависимостей (работа, движение, продолжительность события).

3) Обеспечение математического развития младшего школьника — формирование способности к интеллектуальной деятельности, пространственного воображения, математической речи; умение строить рассуждения, выбирать аргументацию, различать верные (истинные) и неверные (ложные) утверждения, вести поиск информации (примеров, оснований для упорядочения, вариантов и др.).

4) Становление учебно-познавательных мотивов и интереса к изучению математики и умственному труду; важнейших качеств интеллектуальной деятельности: теоретического и пространственного мышления, воображения, математической речи, ориентировки в математических терминах и понятиях; прочных навыков использования математических знаний в повседневной жизни.

В основе конструирования содержания и отбора планируемых результатов лежат следующие ценности математики, коррелирующие со становлением личности младшего школьника:

- понимание математических отношений выступает средством познания закономерностей существования окружающего мира,

- фактов, процессов и явлений, происходящих в природе и в обществе (хронология событий, протяжённость по времени, образование целого из частей, изменение формы, размера и т. д.);

- математические представления о числах, величинах, геометрических фигурах являются условием целостного восприятия творений природы и человека (памятники архитектуры, сокровища искусства и культуры, объекты природы);

- владение математическим языком, элементами алгоритмического мышления позволяет ученику совершенствовать коммуникативную деятельность (аргументировать свою точку зрения, строить логические цепочки рассуждений; опровергать или подтверждать истинность предположения).

Младшие школьники проявляют интерес к математической сущности предметов и явлений окружающей жизни — возможности их измерить, определить величину, форму, выявить зависимости и закономерности их расположения во времени и в пространстве. Осознанию младшим школьником многих математических явлений помогает его тяга к моделированию, что облегчает освоение общего способа решения учебной задачи, а также работу с разными средствами информации, в том числе и графическими (таблица, диаграмма, схема).

В начальной школе математические знания и умения применяются школьником при изучении других учебных предметов (количественные и пространственные характеристики, оценки, расчёты и прикидка, использование графических форм представления информации). Приобретённые учеником умения строить алгоритмы, выбирать рациональные способы устных и письменных арифметических вычислений, приёмы проверки правильности выполнения действий, а также различение, называние, изображение геометрических фигур, нахождение геометрических величин (длина, периметр, площадь) становятся показателями сформированной функциональной грамотности младшего школьника и предпосылкой успешного дальнейшего обучения в основном звене школы.

В учебном плане на изучение математики в каждом классе начальной школы отводится 4 часа в неделю, всего 540 часов. Из них: в 1 классе — 132 часа, во 2 классе — 136 часов, 3 классе — 136 часов, 4 классе — 136 часов.

СОДЕРЖАНИЕ ОБУЧЕНИЯ

Основное содержание обучения в примерной программе представлено разделами:

«Числа и величины», «Арифметические действия», «Текстовые задачи», «Пространственные отношения и геометрические фигуры», «Математическая информация».

1 КЛАСС

Числа и величины

Числа от 1 до 9: различение, чтение, запись. Единица счёта. Десяток. Счёт предметов, запись результата цифрами. Число и цифра 0 при измерении, вычислении.

Числа в пределах 20: чтение, запись, сравнение. Однозначные и двузначные числа.

Увеличение (уменьшение) числа на несколько единиц.

Длина и её измерение. Единицы длины: сантиметр, дециметр; установление соотношения между ними.

Арифметические действия

Сложение и вычитание чисел в пределах 20. Названия компонентов действий, результатов действий сложения, вычитания. Вычитание как действие, обратное сложению.

Текстовые задачи

Текстовая задача: структурные элементы, составление текстовой задачи по образцу. Зависимость между данными и искомой величиной в текстовой задаче. Решение задач в одно действие.

Пространственные отношения и геометрические фигуры

Расположение предметов и объектов на плоскости, в пространстве: слева/справа, сверху/снизу, между; установление пространственных отношений.

Геометрические фигуры: распознавание круга, треугольника, прямоугольника, отрезка. Построение отрезка, квадрата, треугольника с помощью линейки на листе в клетку; измерение длины отрезка в сантиметрах.

Математическая информация

Сбор данных об объекте по образцу. Характеристики объекта, группы объектов (количество, форма, размер). Группировка объектов по заданному признаку.

Закономерность в ряду заданных объектов: её обнаружение, продолжение ряда.

Верные (истинные) и неверные (ложные) предложения, составленные относительно заданного набора математических объектов.

Чтение таблицы (содержащей не более 4-х данных); извлечение данного из строки, столбца; внесение одного-двух данных в таблицу. Чтение рисунка, схемы с одним-двумя числовыми данными (значениями данных величин).

Двух-трёхшаговые инструкции, связанные с вычислением, измерением длины, изображением геометрической фигуры.

Универсальные учебные действия (пропедевтический уровень) Универсальные познавательные учебные действия:

- наблюдать математические объекты (числа, величины) в окружающем мире;
- обнаруживать общее и различное в записи арифметических действий;
- понимать назначение и необходимость использования величин в жизни;
- наблюдать действие измерительных приборов;
- сравнивать два объекта, два числа;
- распределять объекты на группы по заданному основанию; копировать изученные фигуры, рисовать от руки по собственному замыслу;
- приводить примеры чисел, геометрических фигур;
- вести порядковый и количественный счет (соблюдать последовательность).

Работа с информацией:

— понимать, что математические явления могут быть представлены с помощью разных средств: текст, числовая запись, таблица, рисунок, схема;

— читать таблицу, извлекать информацию, представленную в табличной форме. Универсальные коммуникативные учебные действия:

- характеризовать (описывать) число, геометрическую фигуру, последовательность из нескольких чисел, записанных по порядку;
- комментировать ход сравнения двух объектов;
- описывать своими словами сюжетную ситуацию и математическое отношение, представленное в задаче; описывать положение предмета в пространстве.
- различать и использовать математические знаки;
- строить предложения относительно заданного набора объектов.

Универсальные регулятивные учебные действия:

- принимать учебную задачу, удерживать её в процессе деятельности;
- действовать в соответствии с предложенным образцом, инструкцией;
- проявлять интерес к проверке результатов решения учебной задачи, с помощью учителя устанавливать причину возникшей ошибки и трудности;
- проверять правильность вычисления с помощью другого приёма выполнения действия.

Совместная деятельность:

- участвовать в парной работе с математическим материалом; выполнять правила совместной деятельности: договариваться, считаться с мнением партнёра, спокойно и мирно разрешать конфликты.

2 КЛАСС

Числа и величины

Числа в пределах 100: чтение, запись, десятичный состав, сравнение. Запись равенства, неравенства. Увеличение/уменьшение числа на несколько единиц/десятков; разностное сравнение чисел.

Величины: сравнение по массе (единица массы — килограмм); измерение длины (единицы длины — метр, дециметр, сантиметр, миллиметр), времени (единицы времени — час, минута). Соотношение между единицами величины (в пределах 100), его применение для решения практических задач.

Арифметические действия

Устное сложение и вычитание чисел в пределах 100 без перехода и с переходом через разряд. Письменное сложение и вычитание чисел в пределах 100. Переместительное, сочетательное свойства сложения, их применение для вычислений. Взаимосвязь компонентов и результата действия сложения, действия вычитания. Проверка результата вычисления (реальность ответа, обратное действие).

Действия умножения и деления чисел в практических и учебных ситуациях.

Названия компонентов действий умножения, деления.

Табличное умножение в пределах 50. Табличные случаи умножения, деления при вычислениях и решении задач. Переместительное свойство умножения. Взаимосвязь компонентов и результата действия умножения, действия деления.

Неизвестный компонент действия сложения, действия вычитания; его нахождение. Числовое выражение: чтение, запись, вычисление значения. Порядок выполнения действий в числовом выражении, содержащем действия сложения и вычитания (со скобками/без скобок) в пределах 100 (не более трех действий); нахождение его значения. Рациональные приемы вычислений: использование переместительного и сочетательного свойства.

Текстовые задачи

Чтение, представление текста задачи в виде рисунка, схемы или другой модели. План решения задачи в два действия, выбор соответствующих плану арифметических действий. Запись решения и ответа задачи. Решение текстовых задач на применение смысла арифметического действия (сложение, вычитание, умножение, деление). Расчётные задачи на увеличение/уменьшение величины на несколько единиц/в несколько раз. Фиксация ответа к задаче и его проверка (формулирование, проверка на достоверность, следование плану, соответствие поставленному вопросу).

Пространственные отношения и геометрические фигуры

Распознавание и изображение геометрических фигур: точка, прямая, прямой угол, ломаная, многоугольник. Построение отрезка заданной длины с помощью линейки. Изображение на клетчатой бумаге прямоугольника с заданными длинами сторон, квадрата с заданной длиной стороны. Длина ломаной. Измерение периметра данного/изображенного прямоугольника (квадрата), запись результата измерения в сантиметрах.

Математическая информация

Нахождение, формулирование одного-двух общих признаков набора математических объектов: чисел, величин, геометрических фигур. Классификация объектов по заданному или самостоятельно установленному признаку. Закономерность в ряду чисел, геометрических фигур, объектов повседневной жизни.

Верные (истинные) и неверные (ложные) утверждения, содержащие количественные, пространственные отношения, зависимости между числами/величинами. Конструирование утверждений с использованием слов «каждый», «все».

Работа с таблицами: извлечение и использование для ответа на вопрос информации, представленной в таблице (таблицы сложения, умножения; график дежурств, наблюдения в природе и пр.).

Внесение данных в таблицу, дополнение моделей (схем, изображений) готовыми числовыми данными.

Алгоритмы (приёмы, правила) устных и письменных вычислений, измерений и построения геометрических фигур.

Правила работы с электронными средствами обучения (электронной формой учебника, компьютерными тренажёрами).

Универсальные учебные действия (пропедевтический уровень)

Универсальные познавательные учебные действия:

— наблюдать математические отношения (часть-целое, больше- меньше) в окружающем мире;

— характеризовать назначение и использовать простейшие измерительные приборы (сантиметровая лента, весы);

— сравнивать группы объектов (чисел, величин, геометрических фигур) по самостоятельно выбранному основанию;

— распределять (классифицировать) объекты (числа, величины, геометрические фигуры, текстовые задачи в одно действие) на группы;

— обнаруживать модели геометрических фигур в окружающем мире;

— вести поиск различных решений задачи (расчётной, с геометрическим содержанием);

— воспроизводить порядок выполнения действий в числовом выражении, содержащем действия сложения и вычитания (со скобками/без скобок);

— устанавливать соответствие между математическим выражением и его текстовым описанием;

— подбирать примеры, подтверждающие суждение, вывод, ответ. Работа с информацией:

— извлекать и использовать информацию, представленную в текстовой, графической (рисунок, схема, таблица) форме, заполнять таблицы;

— устанавливать логику перебора вариантов для решения простейших комбинаторных задач;

— дополнять модели (схемы, изображения) готовыми числовыми данными.

Универсальные коммуникативные учебные действия:

— комментировать ход вычислений;

— объяснять выбор величины, соответствующей ситуации измерения;

— составлять текстовую задачу с заданным отношением (готовым решением)

по образцу;

— использовать математические знаки и терминологию для описания сюжетной ситуации; конструирования утверждений, выводов относительно данных объектов, отношения;

— называть числа, величины, геометрические фигуры, обладающие заданным свойством;

— записывать, читать число, числовое выражение; приводить примеры, иллюстрирующие смысл арифметического действия.

— конструировать утверждения с использованием слов «каждый», «все».

Универсальные регулятивные учебные действия:

— следовать установленному правилу, по которому составлен ряд чисел, величин, геометрических фигур;

— организовывать, участвовать, контролировать ход и результат парной работы с математическим материалом;

— проверять правильность вычисления с помощью другого приёма выполнения действия, обратного действия;

— находить с помощью учителя причину возникшей ошибки и трудности.

Совместная деятельность:

— принимать правила совместной деятельности при работе в парах, группах, составленных учителем или самостоятельно;

— участвовать в парной и групповой работе с математическим материалом: обсуждать цель деятельности, ход работы, комментировать свои действия, выслушивать мнения других участников, готовить презентацию (устное выступление) решения или ответа;

— решать совместно математические задачи поискового и творческого характера (определять с помощью измерительных инструментов длину, определять время и продолжительность с помощью часов; выполнять прикидку и оценку результата действий, измерений);

— совместно с учителем оценивать результаты выполнения общей работы.

3 КЛАСС

Числа и величины Числа в пределах 1000: чтение, запись, сравнение, представление в виде суммы разрядных слагаемых. Равенства и неравенства: чтение, составление. Увеличение/уменьшение числа в несколько раз. Кратное сравнение чисел.

Масса (единица массы — грамм); соотношение между килограммом и граммом; отношение «тяжелее/легче на/в».

Стоимость (единицы — рубль, копейка); установление отношения

«дороже/дешевле на/в». Соотношение «цена, количество, стоимость» в практической ситуации.

Время (единица времени — секунда); установление отношения

«быстрее/медленнее на/в». Соотношение «начало, окончание, продолжительность события» в практической ситуации.

Длина (единица длины — миллиметр, километр); соотношение между величинами в пределах тысячи.

Площадь (единицы площади — квадратный метр, квадратный сантиметр, квадратный дециметр, квадратный метр).

Арифметические действия

Устные вычисления, сводимые к действиям в пределах 100 (табличное и внетабличное умножение, деление, действия с круглыми числами).

Письменное сложение, вычитание чисел в пределах 1000. Действия с числами 0 и 1.

Письменное умножение в столбик, письменное деление уголком. Письменное умножение, деление на однозначное число в пределах 100. Проверка результата

вычисления (прикидка или оценка результата, обратное действие, применение алгоритма, использование калькулятора).

Переместительное, сочетательное свойства сложения, умножения при вычислениях. Нахождение неизвестного компонента арифметического действия.

Порядок действий в числовом выражении, значение числового выражения, содержащего несколько действий (со скобками/без скобок), с вычислениями в пределах 1000.

Однородные величины: сложение и вычитание.

Текстовые задачи

Работа с текстовой задачей: анализ данных и отношений, представление на модели, планирование хода решения задачи, решение арифметическим способом. Задачи на понимание смысла арифметических действий (в том числе деления с остатком), отношений (больше/меньше на/в), зависимостей (купля-продажа, расчёт времени, количества), на сравнение (разностное, кратное). Запись решения задачи по действиям и с помощью числового выражения. Проверка решения и оценка полученного результата.

Доля величины: половина, треть, четверть, пятая, десятая часть в практической ситуации; сравнение долей одной величины. Задачи на нахождение доли величины.

Пространственные отношения и геометрические фигуры

Конструирование геометрических фигур (разбиение фигуры на части, составление фигуры из частей).

Периметр многоугольника: измерение, вычисление, запись равенства. Измерение площади, запись результата измерения в квадратных сантиметрах. Вычисление площади прямоугольника (квадрата) с заданными сторонами, запись равенства. Изображение на клетчатой бумаге прямоугольника с заданным значением площади. Сравнение площадей фигур с помощью наложения.

Математическая информация Классификация объектов по двум признакам.

Верные (истинные) и неверные (ложные) утверждения: конструирование, проверка.

Логические рассуждения со связками «если... то...», «поэтому», «значит».

Извлечение и использование для выполнения заданий информации, представленной в таблицах с данными о реальных процессах и явлениях окружающего мира (например, расписание уроков, движения автобусов, поездов); внесение данных в таблицу; дополнение чертежа данными.

Формализованное описание последовательности действий (инструкция, план, схема, алгоритм).

Столбчатая диаграмма: чтение, использование данных для решения учебных и практических задач.

Алгоритмы изучения материала, выполнения обучающих и тестовых заданий на доступных электронных средствах обучения (интерактивной доске, компьютере, других устройствах).

Универсальные учебные действия

Универсальные познавательные учебные действия:

- сравнивать математические объекты (числа, величины, геометрические фигуры);
- выбирать приём вычисления, выполнения действия;
- конструировать геометрические фигуры;
- классифицировать объекты (числа, величины, геометрические фигуры, текстовые задачи в одно действие) по выбранному признаку;
- прикидывать размеры фигуры, её элементов;
- понимать смысл зависимостей и математических отношений, описанных в задаче;
- различать и использовать разные приёмы и алгоритмы вычисления;
- выбирать метод решения (моделирование ситуации, перебор вариантов,

использование алгоритма);

— соотносить начало, окончание, продолжительность события в практической ситуации;

— составлять ряд чисел (величин, геометрических фигур) по самостоятельно выбранному правилу;

— моделировать предложенную практическую ситуацию;

— устанавливать последовательность событий, действий сюжета текстовой задачи.

Работа с информацией:

— читать информацию, представленную в разных формах;

— извлекать и интерпретировать числовые данные, представленные в таблице, на диаграмме;

— заполнять таблицы сложения и умножения, дополнять данными чертеж;

— устанавливать соответствие между различными записями решения задачи;

— использовать дополнительную литературу (справочники, словари) для установления и проверки значения математического термина (понятия).

Универсальные коммуникативные учебные действия:

— использовать математическую терминологию для описания отношений и зависимостей;

— строить речевые высказывания для решения задач; составлять текстовую задачу;

— объяснять на примерах отношения «больше/меньше на ...», «больше/меньше в», «равно»;

— использовать математическую символику для составления числовых выражений;

— выбирать, осуществлять переход от одних единиц измерения величины к другим в соответствии с практической ситуацией;

— участвовать в обсуждении ошибок в ходе и результате выполнения вычисления.

Универсальные регулятивные учебные действия:

— проверять ход и результат выполнения действия;

— вести поиск ошибок, характеризовать их и исправлять;

— формулировать ответ (вывод), подтверждать его объяснением, расчётами;

— выбирать и использовать различные приёмы прикидки и проверки правильности вычисления; проверять полноту и правильность заполнения таблиц сложения, умножения.

Совместная деятельность:

— при работе в группе или в паре выполнять предложенные задания (находить разные решения; определять с помощью цифровых и аналоговых приборов, измерительных инструментов длину, массу, время);

— договариваться о распределении обязанностей в совместном труде, выполнять роли руководителя, подчинённого, сдержанно принимать замечания к своей работе;

— выполнять совместно прикидку и оценку результата выполнения общей работы.

4 КЛАСС

Числа и величины

Числа в пределах миллиона: чтение, запись, поразрядное сравнение упорядочение. Число, большее или меньшее данного числа на заданное число разрядных единиц, в заданное число раз.

Величины: сравнение объектов по массе, длине, площади, вместимости. Единицы массы — центнер, тонна; соотношения между единицами массы.

Единицы времени (сутки, неделя, месяц, год, век), соотношение между ними.

Единицы длины (миллиметр, сантиметр, дециметр, метр, километр), площади (квадратный метр, квадратный сантиметр), вместимости (литр), скорости (километры в час, метры в минуту, метры в секунду); соотношение между единицами в пределах 100 000.

Доля величины времени, массы, длины.

Арифметические действия

Письменное сложение, вычитание многозначных чисел в пределах миллиона. Письменное умножение, деление многозначных чисел на однозначное/двузначное число в пределах 100 000; деление с остатком. Умножение/деление на 10, 100, 1000.

Свойства арифметических действий и их применение для вычислений. Поиск значения числового выражения, содержащего несколько действий в пределах 100 000. Проверка результата вычислений, в том числе с помощью калькулятора.

Равенство, содержащее неизвестный компонент арифметического действия: запись, нахождение неизвестного компонента.

Умножение и деление величины на однозначное число.

Текстовые задачи

Работа с текстовой задачей, решение которой содержит 2—3 действия: анализ, представление на модели; планирование и запись решения; проверка решения и ответа. Анализ зависимостей, характеризующих процессы: движения (скорость, время, пройденный путь), работы (производительность, время, объём работы), купли-продажи (цена, количество, стоимость) и решение соответствующих задач. Задачи на установление времени (начало, продолжительность и окончание события), расчёта количества, расхода, изменения. Задачи на нахождение доли величины, величины по её доле. Разные способы решения некоторых видов изученных задач. Оформление решения по действиям с пояснением, по вопросам, с помощью числового выражения.

Пространственные отношения и геометрические фигуры. Наглядные представления о симметрии.

Окружность, круг: распознавание и изображение; построение окружности заданного радиуса. Построение изученных геометрических фигур с помощью линейки, угольника, циркуля.

Пространственные геометрические фигуры (тела): шар, куб, цилиндр, конус, пирамида; различение, называние.

Конструирование: разбиение фигуры на прямоугольники (квадраты), составление фигур из прямоугольников/квадратов. Периметр, площадь фигуры, составленной из двух-трёх прямоугольников (квадратов).

Математическая информация

Работа с утверждениями: конструирование, проверка истинности; составление и проверка логических рассуждений при решении задач.

Данные о реальных процессах и явлениях окружающего мира, представленные на диаграммах, схемах, в таблицах, текстах. Сбор математических данных о заданном объекте (числе, величине, геометрической фигуре). Поиск информации в справочной литературе, сети Интернет. Запись информации в предложенной таблице, на столбчатой диаграмме.

Доступные электронные средства обучения, пособия, тренажёры, их использование под руководством педагога и самостоятельно. Правила безопасной работы с электронными источниками информации (электронная форма учебника, электронные словари, образовательные сайты, ориентированные на детей младшего школьного возраста).

Алгоритмы решения учебных и практических задач. Универсальные учебные действия

Универсальные познавательные учебные действия:

- ориентироваться в изученной математической терминологии, использовать её в высказываниях и рассуждениях;
- сравнивать математические объекты (числа, величины, геометрические фигуры), записывать признак сравнения;
- выбирать метод решения математической задачи (алгоритм действия, приём вычисления, способ решения, моделирование ситуации, перебор вариантов);
- обнаруживать модели изученных геометрических фигур в окружающем мире;
- конструировать геометрическую фигуру, обладающую заданным свойством (отрезок заданной длины, ломаная определённой длины, квадрат с заданным периметром);
- классифицировать объекты по 1—2 выбранным признакам.
- составлять модель математической задачи, проверять её соответствие условиям задачи;
- определять с помощью цифровых и аналоговых приборов: массу предмета (электронные и гиревые весы), температуру (градусник), скорость движения транспортного средства (макет спидометра), вместимость (с помощью измерительных сосудов).

Работа с информацией:

- представлять информацию в разных формах;
- извлекать и интерпретировать информацию, представленную в таблице, на диаграмме;
- использовать справочную литературу для поиска информации, в том числе Интернет (в условиях контролируемого выхода).

Универсальные коммуникативные учебные действия:

- использовать математическую терминологию для записи решения предметной или практической задачи;
- приводить примеры и контрпримеры для подтверждения/опровержения вывода, гипотезы;
- конструировать, читать числовое выражение;
- описывать практическую ситуацию с использованием изученной терминологии;
- характеризовать математические объекты, явления и события с помощью изученных величин;
- составлять инструкцию, записывать рассуждение;
- инициировать обсуждение разных способов выполнения задания, поиск ошибок в решении.

Универсальные регулятивные учебные действия:

- контролировать правильность и полноту выполнения алгоритма арифметического действия, решения текстовой задачи, построения геометрической фигуры, измерения;
- самостоятельно выполнять прикидку и оценку результата измерений;
- находить, исправлять, прогнозировать трудности и ошибки, и трудности в решении учебной задачи.

Совместная деятельность:

- участвовать в совместной деятельности: договариваться о способе решения, распределять работу между членами группы (например, в случае решения задач, требующих перебора большого количества вариантов), согласовывать мнения в ходе поиска доказательств, выбора рационального способа;
- договариваться с одноклассниками в ходе организации проектной работы с величинами (составление расписания, подсчёт денег, оценка стоимости и веса покупки, рост и вес человека, приближённая оценка расстояний и временных интервалов; взвешивание; измерение температуры воздуха и воды), геометрическими фигурами

(выбор формы и деталей при конструировании, расчёт и разметка, прикидка и оценка конечного результата).

ПЛАНИРУЕМЫЕ РЕЗУЛЬТАТЫ ОСВОЕНИЯ ПРОГРАММЫ УЧЕБНОГО ПРЕДМЕТА «МАТЕМАТИКА» НА УРОВНЕ НАЧАЛЬНОГО ОБЩЕГО ОБРАЗОВАНИЯ

Младший школьник достигает планируемых результатов обучения в соответствии со своими возможностями и способностями. На его успешность оказывают влияние темп деятельности ребенка, скорость психического созревания, особенности формирования учебной деятельности (способность к целеполаганию, готовность планировать свою работу, самоконтроль и т. д.).

Планируемые результаты освоения программы по математике, представленные по годам обучения, отражают, в первую очередь, предметные достижения обучающегося. Также они включают отдельные результаты в области становления личностных качеств и метапредметных действий и умений, которые могут быть достигнуты на этом этапе обучения. Тем самым подчеркивается, что становление личностных новообразований и универсальных учебных действий осуществляется средствами математического содержания курса.

ЛИЧНОСТНЫЕ РЕЗУЛЬТАТЫ

В результате изучения предмета «Математика» в начальной школе у обучающегося будут сформированы следующие личностные результаты:

- осознавать необходимость изучения математики для адаптации к жизненным ситуациям, для развития общей культуры человека; развития способности мыслить, рассуждать, выдвигать предположения и доказывать или опровергать их;
- применять правила совместной деятельности со сверстниками, проявлять способность договариваться, лидировать, следовать указаниям, осознавать личную ответственность и объективно оценивать свой вклад в общий результат;
- осваивать навыки организации безопасного поведения в информационной среде;
- применять математику для решения практических задач в повседневной жизни, в том числе при оказании помощи одноклассникам, детям младшего возраста, взрослым и пожилым людям;
- работать в ситуациях, расширяющих опыт применения математических отношений в реальной жизни, повышающих интерес к интеллектуальному труду и уверенность своих сил при решении поставленных задач, умение преодолевать трудности;
- оценивать практические и учебные ситуации с точки зрения возможности применения математики для рационального и эффективного решения учебных и жизненных проблем;
- оценивать свои успехи в изучении математики, намечать пути устранения трудностей; стремиться углублять свои математические знания и умения;
- пользоваться разнообразными информационными средствами для решения предложенных и самостоятельно выбранных учебных проблем, задач.

МЕТАПРЕДМЕТНЫЕ РЕЗУЛЬТАТЫ

К концу обучения в начальной школе у обучающегося формируются следующие универсальные учебные действия.

Универсальные познавательные учебные действия:

- 1) Базовые логические действия:
 - устанавливать связи и зависимости между математическими объектами (часть-целое; причина-следствие; протяжённость);
 - применять базовые логические универсальные действия: сравнение, анализ, классификация (группировка), обобщение;
 - приобретать практические графические и измерительные навыки для успешного решения учебных и житейских задач;

— представлять текстовую задачу, её решение в виде модели, схемы, арифметической записи, текста в соответствии с предложенной учебной проблемой.

2) Базовые исследовательские действия:

— проявлять способность ориентироваться в учебном материале разных разделов курса математики;

— понимать и адекватно использовать математическую терминологию: различать, характеризовать, использовать для решения учебных и практических задач;

— применять изученные методы познания (измерение, моделирование, перебор вариантов)

3) Работа с информацией:

— находить и использовать для решения учебных задач текстовую, графическую информацию в разных источниках информационной среды;

— читать, интерпретировать графически представленную информацию (схему, таблицу, диаграмму, другую модель);

— представлять информацию в заданной форме (дополнять таблицу, текст), формулировать утверждение по образцу, в соответствии с требованиями учебной задачи;

— принимать правила, безопасно использовать предлагаемые электронные средства и источники информации.

Универсальные коммуникативные учебные действия:

— конструировать утверждения, проверять их истинность; строить логическое рассуждение;

— использовать текст задания для объяснения способа и хода решения математической задачи; формулировать ответ;

— комментировать процесс вычисления, построения, решения;

— объяснять полученный ответ с использованием изученной терминологии;

— в процессе диалогов по обсуждению изученного материала — задавать вопросы, высказывать суждения, оценивать выступления участников, приводить доказательства своей правоты, проявлять этику общения;

— создавать в соответствии с учебной задачей тексты разного вида — описание (например, геометрической фигуры), рассуждение (к примеру, при решении задачи), инструкция (например, измерение длины отрезка);

— ориентироваться в алгоритмах: воспроизводить, дополнять, исправлять деформированные; составлять по аналогии;

— самостоятельно составлять тексты заданий, аналогичные типовым изученным.

Универсальные регулятивные учебные действия:

1) Самоорганизация:

— планировать этапы предстоящей работы, определять последовательность учебных действий;

— выполнять правила безопасного использования электронных средств, предлагаемых в процессе обучения.

2) Самоконтроль:

— осуществлять контроль процесса и результата своей деятельности; объективно оценивать их;

— выбирать и при необходимости корректировать способы действий;

— находить ошибки в своей работе, устанавливать их причины, вести поиск путей преодоления ошибок;

3) Самооценка:

— предвидеть возможность возникновения трудностей и ошибок, предусматривать способы их предупреждения (формулирование вопросов, обращение к учебнику, дополнительным средствам обучения, в том числе электронным);

— оценивать рациональность своих действий, давать им качественную

характеристику.

Совместная деятельность:

— участвовать в совместной деятельности: распределять работу между членами группы (например, в случае решения задач, требующих перебора большого количества вариантов, приведения примеров и контрпримеров); согласовывать мнения в ходе поиска доказательств, выбора рационального способа, анализа информации;

— осуществлять совместный контроль и оценку выполняемых действий, предвидеть возможность возникновения ошибок и трудностей, предусматривать пути их предупреждения.

ПРЕДМЕТНЫЕ РЕЗУЛЬТАТЫ

К концу обучения в первом классе обучающийся научится:

— читать, записывать, сравнивать, упорядочивать числа от 0 до 20;

— пересчитывать различные объекты, устанавливать порядковый номер объекта;

— находить числа, большие/меньшие данного числа на заданное число;

— выполнять арифметические действия сложения и вычитания в пределах 20 (устно и письменно) без перехода через десяток;

— называть и различать компоненты действий сложения (слагаемые, сумма) и вычитания (уменьшаемое, вычитаемое, разность);

— решать текстовые задачи в одно действие на сложение и вычитание: выделять условие и требование (вопрос);

— сравнивать объекты по длине, устанавливая между ними соотношение длиннее/короче (выше/ниже, шире/уже);

— знать и использовать единицу длины — сантиметр; измерять длину отрезка, чертить отрезок заданной длины (в см);

— различать число и цифру;

— распознавать геометрические фигуры: круг, треугольник, прямоугольник (квадрат), отрезок;

— устанавливать между объектами соотношения: слева/справа, дальше/ближе, между, перед/за, над/под;

— распознавать верные (истинные) и неверные (ложные) утверждения относительно заданного набора объектов/предметов;

— группировать объекты по заданному признаку; находить и называть закономерности в ряду объектов повседневной жизни;

— различать строки и столбцы таблицы, вносить данное в таблицу, извлекать данное/данные из таблицы;

— сравнивать два объекта (числа, геометрические фигуры);

— распределять объекты на две группы по заданному основанию.

К концу обучения во втором классе обучающийся научится:

— читать, записывать, сравнивать, упорядочивать числа в пределах 100;

— находить число большее/меньшее данного числа на заданное число (в пределах 100); большее данного числа в заданное число раз (в пределах 20);

— устанавливать и соблюдать порядок при вычислении значения числового выражения (со скобками/без скобок), содержащего действия сложения и вычитания в пределах 100;

— выполнять арифметические действия: сложение и вычитание, в пределах 100

— устно и письменно; умножение и деление в пределах 50 с использованием таблицы умножения;

— называть и различать компоненты действий умножения (множители, произведение); деления (делимое, делитель, частное);

— находить неизвестный компонент сложения, вычитания;

— использовать при выполнении практических заданий единицы величин

длины (сантиметр, дециметр, метр), массы (килограмм), времени (минута, час); стоимости (рубль, копейка); преобразовывать одни единицы данных величин в другие;

— определять с помощью измерительных инструментов длину; определять время с помощью часов; выполнять прикидку и оценку результата измерений; сравнивать величины длины, массы, времени, стоимости, устанавливая между ними соотношение «больше/меньше на»;

— решать текстовые задачи в одно-два действия: представлять задачу (краткая запись, рисунок, таблица или другая модель); планировать ход решения текстовой задачи в два действия, оформлять его в виде арифметического действия/действий, записывать ответ;

— различать и называть геометрические фигуры: прямой угол; ломаную, многоугольник; выделять среди четырехугольников прямоугольники, квадраты;

— на бумаге в клетку изображать ломаную, многоугольник; чертить прямой угол, прямоугольник с заданными длинами сторон; использовать для выполнения построений линейку, угольник;

— выполнять измерение длин реальных объектов с помощью линейки;

— находить длину ломаной, состоящей из двух-трех звеньев, периметр прямоугольника (квадрата);

— распознавать верные (истинные) и неверные (ложные) утверждения со словами «все», «каждый»; проводить одно- двухшаговые логические рассуждения и делать выводы;

— находить общий признак группы математических объектов (чисел, величин, геометрических фигур);

— находить закономерность в ряду объектов (чисел, геометрических фигур);

— представлять информацию в заданной форме: дополнять текст задачи числами, заполнять строку/столбец таблицы, указывать числовые данные на рисунке (изображении геометрических фигур);

— сравнивать группы объектов (находить общее, различное);

— обнаруживать модели геометрических фигур в окружающем мире;

— подбирать примеры, подтверждающие суждение, ответ;

— составлять (дополнять) текстовую задачу;

— проверять правильность вычислений.

К концу обучения в третьем классе обучающийся научится:

— читать, записывать, сравнивать, упорядочивать числа в пределах 1000;

— находить число большее/меньшее данного числа на заданное число, в заданное число раз (в пределах 1000);

— выполнять арифметические действия: сложение и вычитание (в пределах 100

— устно, в пределах 1000 — письменно); умножение и деление на однозначное число (в пределах 100 — устно и письменно);

— выполнять действия умножение и деление с числами 0 и 1; деление с остатком;

— устанавливать и соблюдать порядок действий при вычислении значения числового выражения (со скобками/без скобок), содержащего арифметические действия сложения, вычитания, умножения и деления;

— использовать при вычислениях переместительное и сочетательное свойства сложения;

— находить неизвестный компонент арифметического действия;

— использовать при выполнении практических заданий и решении задач единицы: длины (миллиметр, сантиметр, дециметр, метр, километр), массы (грамм, килограмм), времени (минута, час, секунда), стоимости (копейка, рубль); преобразовывать одни единицы данной величины в другие;

— определять с помощью цифровых и аналоговых приборов, измерительных инструментов длину, массу, время; выполнять прикидку и оценку результата измерений; определять продолжительность события;

— сравнивать величины длины, площади, массы, времени, стоимости, устанавливая между ними соотношение «больше/меньше на/в»;

— называть, находить долю величины (половина, четверть);

— сравнивать величины, выраженные долями;

— знать и использовать при решении задач и в практических ситуациях (покупка товара, определение времени, выполнение расчётов) соотношение между величинами; выполнять сложение и вычитание однородных величин, умножение и деление величины на однозначное число;

— решать задачи в одно-два действия: представлять текст задачи, планировать ход решения, записывать решение и ответ, анализировать решение (искать другой способ решения), оценивать ответ (устанавливать его реалистичность, проверять вычисления);

— конструировать прямоугольник из данных фигур (квадратов), делить прямоугольник, многоугольник на заданные части;

— сравнивать фигуры по площади (наложение, сопоставление числовых значений);

— находить периметр прямоугольника (квадрата), площадь прямоугольника (квадрата), используя правило/алгоритм;

— распознавать верные (истинные) и неверные (ложные) утверждения со словами: «все», «некоторые», «и», «каждый», «если..., то...»; формулировать утверждение (вывод), строить логические рассуждения (одно-двухшаговые), в том числе с использованием изученных связей;

— классифицировать объекты по одному-двум признакам;

— извлекать и использовать информацию, представленную в таблицах с данными о реальных процессах и явлениях окружающего мира (например, расписание, режим работы), в предметах повседневной жизни (например, ярлык, этикетка);

— структурировать информацию: заполнять простейшие таблицы по образцу;

— составлять план выполнения учебного задания и следовать ему; выполнять действия по алгоритму;

— сравнивать математические объекты (находить общее, различное, уникальное);

— выбирать верное решение математической задачи.

К концу обучения в четвертом классе обучающийся научится:

— читать, записывать, сравнивать, упорядочивать многозначные числа;

— находить число большее/меньшее данного числа на заданное число, в заданное число раз;

— выполнять арифметические действия: сложение и вычитание с многозначными числами письменно (в пределах 100 — устно); умножение и деление многозначного числа на однозначное, двузначное число письменно (в пределах 100 — устно); деление с остатком — письменно (в пределах 1000);

— вычислять значение числового выражения (со скобками/без скобок), содержащего действия сложения, вычитания, умножения, деления с многозначными числами;

— использовать при вычислениях изученные свойства арифметических действий;

— выполнять прикидку результата вычислений; осуществлять проверку полученного результата по критериям: достоверность(реальность), соответствие правилу/алгоритму, а также с помощью калькулятора;

— находить долю величины, величину по ее доле;

— находить неизвестный компонент арифметического действия;

- использовать единицы величин для при решении задач (длина, масса, время, вместимость, стоимость, площадь, скорость);
- использовать при решении задач единицы длины (миллиметр, сантиметр, дециметр, метр, километр), массы (грамм, килограмм, центнер, тонна), времени (секунда, минута, час; сутки, неделя, месяц, год, век), вместимости (литр), стоимости (копейка, рубль), площади (квадратный метр, квадратный дециметр, квадратный сантиметр), скорости (километр в час, метр в секунду);
- использовать при решении текстовых задач и в практических ситуациях соотношения между скоростью, временем и пройденным путем, между производительностью, временем и объёмом работы;
- определять с помощью цифровых и аналоговых приборов массу предмета, температуру (например, воды, воздуха в помещении), скорость движения транспортного средства; определять с помощью измерительных сосудов вместимость; выполнять прикидку и оценку результата измерений;
- решать текстовые задачи в 1—3 действия, выполнять преобразование заданных величин, выбирать при решении подходящие способы вычисления, сочетая устные и письменные вычисления и используя, при необходимости, вычислительные устройства, оценивать полученный результат по критериям: достоверность/реальность, соответствие условию;
- решать практические задачи, связанные с повседневной жизнью (на покупки, движение и т. п.), в том числе, с избыточными данными, находить недостающую информацию (например, из таблиц, схем), находить и оценивать различные способы решения, использовать подходящие способы проверки;
- различать, называть геометрические фигуры: окружность, круг;
- изображать с помощью циркуля и линейки окружность заданного радиуса;
- различать изображения простейших пространственных фигур: шара, куба, цилиндра, конуса, пирамиды; распознавать в простейших случаях проекции предметов окружающего мира на плоскость (пол, стену);
- выполнять разбиение (показывать на рисунке, чертеже) простейшей составной фигуры на прямоугольники (квадраты), находить периметр и площадь фигур, составленных из двух-трех прямоугольников (квадратов);
- распознавать верные (истинные) и неверные (ложные) утверждения; приводить пример, контрпример;
- формулировать утверждение (вывод), строить логические рассуждения (одно-/двухшаговые) с использованием изученных связей;
- классифицировать объекты по заданным/самостоятельно установленным одному-двум признакам;
- извлекать и использовать для выполнения заданий и решения задач информацию, представленную в простейших столбчатых диаграммах, таблицах с данными о реальных процессах и явлениях окружающего мира (например, календарь, расписание), в предметах повседневной жизни (например, счет, меню, прайс- лист, объявление);
- заполнять данными предложенную таблицу, столбчатую диаграмму;
- использовать формализованные описания последовательности действий (алгоритм, план, схема) в практических и учебных ситуациях; дополнять алгоритм, упорядочивать шаги алгоритма;
- выбирать рациональное решение;
- составлять модель текстовой задачи, числовое выражение;
- конструировать ход решения математической задачи;
- находить все верные решения задачи из предложенных.

Тематическое планирование по математике с указанием количества часов, отводимых на изучение каждой темы

1-й КЛАСС (123 часа)

№ п/п	Тема/Раздел	Количество академических часов, отводимых на освоение темы	Количество оценочных процедур	ЭОР и ЦОР	Деятельность учителя с учетом рабочей программы воспитания
1. Числа (20 часов)					
1.1	Числа от 1 до 9: различение, чтение, запись	2	0	Электронная форма учебника, библиотека РЭШ. Единая коллекция цифровых образовательных ресурсов (school-collection.edu.ru)	Установление доверительных отношений с обучающимися, способствующих позитивному восприятию обучающимися требований и просьб учителя, привлечению их внимания к обсуждаемой на уроке информации, активизации их познавательной деятельности; побуждение обучающихся соблюдать на уроке общепринятые нормы поведения, правила общения со старшими и сверстниками, принципы учебной дисциплины и самоорганизации; привлечение внимания обучающихся к ценностному аспекту изучаемых на уроках явлений, организация их работы с получаемой на уроке социально значимой информацией; включение в урок игровых процедур с целью поддержания мотивации обучающихся к получению знаний, налаживанию позитивных межличностных отношений в классе;
1.2	Единица счета. Десяток	2			
1.3	Счет предметов, запись результата цифрами	2			
1.4	Порядковый номер объекта при заданном порядке счета	2			
1.5	Сравнение чисел, сравнение групп предметов по количеству: больше, меньше, столько же	2			
1.6	Число и цифра 0 при измерении, вычислении	2			
1.7	Числа в пределах 20: чтение, запись, сравнение	3			
1.8	Однозначные и двузначные числа	2			
1.9	Увеличение (уменьшение) числа на несколько единиц	3			
2. Величины (7 часов)					
2.1	Длина и ее измерение с помощью заданной мерки	2	0	Электронная форма учебника, библиотека РЭШ	Побуждение обучающихся соблюдать на уроке общепринятые нормы поведения, правила общения со старшими и сверстниками, принципы учебной дисциплины и самоорганизации; привлечение внимания обучающихся к ценностному аспекту изучаемых на уроках явлений, организация их работы с получаемой на уроке социально значимой информацией; применение на уроке интерактивных форм работы с обучающимися: интеллектуальных игр, стимулирующих
2.2	Сравнение без измерения: выше – ниже, шире – уже, длиннее – короче, старше – моложе, тяжелее – легче	3			
2.3	Единицы длины: сантиметр, дециметр; установление соотношения между ними	2			

					познавательную мотивацию обучающихся; включение в урок игровых процедур с целью поддержания мотивации обучающихся к получению знаний, налаживанию ПОЗИТИВНЫХ МЕЖЛИЧНОСТНЫХ ОТНОШЕНИЙ В КЛАССЕ;
3. Арифметические действия (40 часов)					
3.1	Сложение и вычитание чисел в пределах 20	5	0	Электронная форма учебника, библиотека РЭШ. Единая коллекция цифровых образовательных ресурсов (school-collection.edu.ru)	Привлечение внимания обучающихся к ценностному аспекту изучаемых на уроках явлений, организация их работы с получаемой на уроке социально значимой информацией; применение на уроке интерактивных форм работы с обучающимися: интеллектуальных игр, стимулирующих познавательную мотивацию обучающихся; включение в урок игровых процедур с целью поддержания мотивации обучающихся к получению знаний, налаживанию позитивных межличностных отношений в классе; инициирование и поддержка исследовательской деятельности обучающихся;
3.2	Названия компонентов действий, результатов действий сложения, вычитания. Знаки сложения и вычитания, названия компонентов действия. Таблица сложения. Переместительное свойство сложения	3			
3.3	Вычитание как действие, обратное сложению	5			
3.4	Неизвестное слагаемое	5			
3.5	Сложение одинаковых слагаемых. Счет по 2, по 3, по 5	3			
3.6	Прибавление и вычитание нуля	5			
3.7	Сложение и вычитание чисел без перехода и с переходом через десяток	5			
3.8	Вычисление суммы, разности трех чисел	5			
3.9	Вычисление суммы, разности трех чисел	4			
4. Текстовые задачи (16 часов)					
4.1	Текстовая задача: структурные элементы, составление текстовой задачи по образцу	3	0	Электронная форма учебника, библиотека РЭШ. Единая коллекция цифровых образовательных ресурсов (school-collection.edu.ru)	Привлечение внимания обучающихся к ценностному аспекту изучаемых на уроках явлений, организация их работы с получаемой на уроке социально значимой информацией; демонстрация обучающимся примеров ответственного, гражданского поведения, проявления человеколюбия и добросердечности через подбор соответствующих задач для решения; включение в урок игровых процедур с целью поддержания мотивации обучающихся к получению знаний, налаживанию позитивных межличностных отношений в классе; инициирование и поддержка исследовательской деятельности обучающихся;
4.2	Зависимость между данными и искомой величиной в текстовой задаче	3			
4.3	Выбор и запись арифметического действия для получения ответа на вопрос	3			
4.4	Текстовая сюжетная задача в одно действие: запись решения, ответа задачи	3			
4.5	Обнаружение недостающего элемента задачи, дополнение текста задачи числовыми данными (по иллюстрации, смыслу задачи, ее решению)	4			
5. Пространственные отношения и геометрические фигуры (20 часов)					
5.1	Расположение предметов и объектов на плоскости, в пространстве: слева/справа, сверху/снизу, между;	3	0	Электронная форма учебника, библиотека РЭШ. Единая коллекция цифровых	Применение на уроке интерактивных форм работы с обучающимися: интеллектуальных игр, стимулирующих познавательную

	установление пространственных отношений			образовательных ресурсов (school-collection.edu.ru)	мотивацию обучающихся; включение в урок игровых процедур с целью поддержания мотивации обучающихся к получению знаний, налаживанию позитивных межличностных отношений в классе; Инициирование и поддержка исследовательской деятельности обучающихся;
5.2	Распознавание объекта и его отражения	3			
5.3	Геометрические фигуры: распознавание круга, треугольника, прямоугольника, отрезка	4			
5.4	Построение отрезка, квадрата, треугольника с помощью линейки; измерение длины отрезка в сантиметрах	4			
5.5	Длина стороны прямоугольника, квадрата, треугольника	3			
5.6	Изображение прямоугольника, квадрата, треугольника	3			
6. Математическая информация (15 часов)					
6.1	Сбор данных об объекте по образцу. Характеристики объекта, группы объектов (количество, форма, размер); выбор предметов по образцу (по заданным признакам)	3	0	Электронная форма учебника, библиотека РЭШ. Единая коллекция цифровых образовательных ресурсов (school-collection.edu.ru) <...>	Привлечение внимания обучающихся к ценностному аспекту изучаемых на уроках явлений, организация их работы с получаемой на уроке социально значимой информацией; демонстрация обучающимся примеров ответственного, гражданского поведения, проявления человеколюбия и добросердечности через подбор соответствующих задач для решения; применение на уроке интерактивных форм работы с обучающимися: интеллектуальных игр, стимулирующих познавательную мотивацию обучающихся; инициирование и поддержка исследовательской деятельности обучающихся;
6.2	Группировка объектов по заданному признаку	2			
6.3	Закономерность в ряду заданных объектов: ее обнаружение, продолжение ряда	2			
6.4	Верные (истинные) и неверные (ложные) предложения, составленные относительно заданного набора математических объектов	2			
6.5	Чтение таблицы (содержащей не более четырех данных); извлечение данного из строки, столбца; внесение одного-двух данных в таблицу	2			
6.6	Чтение рисунка, схемы 1–2 числовыми данными (значениями данных величин)	2			
6.7	Выполнение 1–3-шаговых инструкций, связанных с вычислениями, измерением длины, построением геометрических фигур	2			
7	Резервное время	1			
Итого		123	0		

2-Й КЛАСС (136 ч)

№ п/п	Тема/Раздел	Количество академических часов, отводимых на освоение темы	Количество оценочных процедур	ЭОР и ЦОР	Деятельность учителя с учетом рабочей программы воспитания
1. Числа (10 часов)					
1.1	Числа в пределах 100: чтение, Запись, десятичный состав, сравнение	2	1	Электронная форма учебника, библиотека РЭШ. Единая коллекция цифровых образовательных ресурсов (school-collection.edu.ru)	Установление доверительных отношений с обучающимися, Способствующих позитивному Восприятию обучающимися требований и просьб учителя, Привлечению их внимания
1.2	Запись равенства, неравенства. Увеличение/уменьшение числа	2			
	на несколько единиц/десятков; разностное сравнение чисел				к обсуждаемой на уроке информации, активизации их познавательной деятельности; побуждение обучающихся соблюдать на уроке общепринятые нормы поведения, правила общения со старшими и сверстниками, принципы учебной дисциплины и самоорганизации; привлечение внимания обучающихся к ценностному аспекту изучаемых на уроках явлений, организация их работы с получаемой на уроке социально значимой информацией; включение в урок игровых процедур с целью поддержания мотивации обучающихся к получению знаний, налаживанию позитивных межличностных отношений в классе;
1.3	Четные и нечетные числа	2			
1.4	Представление числа в виде суммы разрядных слагаемых	2			
1.5	Работа с математической терминологией (однозначное, двузначное, четное-нечетное число; число и цифра; компоненты арифметического действия, их название	2			
2. Величины (11 часов)					
2.1	Работа с величинами: сравнение по массе (единица массы – килограмм); измерение длины (единицы длины – метр, дециметр, сантиметр, миллиметр), времени (единицы времени – час, минута)	3	2	Электронная форма учебника, библиотека РЭШ. Единая коллекция цифровых образовательных ресурсов (school-collection.edu.ru)	Побуждение обучающихся соблюдать на уроке общепринятые нормы поведения, правила общения со старшими и сверстниками, принципы учебной дисциплины и самоорганизации; привлечение внимания обучающихся к ценностному аспекту изучаемых на уроках явлений, организация их работы с получаемой на уроке социально значимой информацией; применение на уроке интерактивных форм работы с обучающимися: интеллектуальных игр, стимулирующих познавательную мотивацию обучающихся; включение в урок игровых процедур с целью поддержания мотивации обучающихся к получению знаний, налаживанию позитивных межличностных отношений в классе;
2.2	Соотношения между единицами величины (в пределах 100), решение практических задач	2			
2.3	Измерение величин	3			
2.4	Сравнение и упорядочение однородных величин	3			
3. Арифметические действия (58 часов)					
3.1	Устное сложение и вычитание чисел в пределах 100 без перехода и с переходом через разряд	5	4	Электронная форма учебника, библиотека РЭШ. Единая коллекция цифровых	Привлечение внимания обучающихся к ценностному аспекту изучаемых на уроках явлений, организация их работы с получаемой на уроке социально значимой информацией; применение на уроке интерактивных форм работы с обучающимися:
3.2	Письменное сложение и вычитание чисел в пределах 100. Переместительное, сочетательное свойства сложения, их применение для вычислений	5			

3.3	Взаимосвязь компонентов и результата действия сложения, действия вычитания. Проверка результата вычисления (реальность ответа, обратное действие)	5		образовательных ресурсов (school-collection.edu.ru)	интеллектуальных игр, стимулирующих познавательную мотивацию обучающихся; включение в урок игровых процедур с целью поддержания мотивации обучающихся к получению знаний, налаживанию позитивных межличностных отношений в классе; инициирование и поддержка исследовательской деятельности обучающихся;
3.4	Действия умножения и деления чисел. Взаимосвязь сложения и умножения. Иллюстрация умножения с помощью предметной модели сюжетной ситуации	5			

3.5	Названия компонентов действий умножения, деления	5			
3.6	Табличное умножение в пределах 50. Табличные случаи умножения, Деления при вычислениях и решении задач	5			
3.7	Умножение на 1, на 0 (по правилу)	5			
3.8	Переместительное свойство умножения	2			
3.9	Взаимосвязь компонентов и результата действия умножения, действия деления	3			
3.10	Неизвестный компонент действия сложения, действия вычитания; его нахождение	5			
3.11	Числовое выражение: чтение, запись, вычисление значения. Порядок выполнения действий в числовом выражении, содержащем действия сложения и вычитания (со скобками/без скобок) в пределах 100 (не более трех действий); нахождение его значения	5			
3.12	Вычитание суммы из числа, числа из суммы	5			
3.13	Вычисление суммы, разности удобным способом	3			

4. Текстовые задачи (12 часов)

4.1	Чтение, представление текста задачи в виде рисунка, схемы или другой модели	2	2	Электронная форма учебника, библиотека РЭШ. Единая коллекция цифровых образовательных ресурсов (school-collection.edu.ru)	Привлечение внимания обучающихся к ценностному аспекту изучаемых на уроках явлений, организация их работы с получаемой на уроке социально значимой информацией; демонстрация обучающимся примеров ответственного, гражданского поведения, проявления человеколюбия и добросердечности через подбор соответствующих задач для решения; включение в урок игровых процедур с целью поддержания мотивации обучающихся к получению знаний, налаживанию позитивных межличностных отношений в классе; инициирование и поддержка исследовательской деятельности
4.2	План решения задачи в два действия, выбор соответствующих плану арифметических действий. Запись решения и ответа задачи	3			
4.3	Решение текстовых задач на применение смысла арифметического действия (сложение, вычитание, умножение, деление)	2			
4.4	Расчетные задачи на увеличение/уменьшение величины на несколько единиц/ в несколько раз	3			

4.5	Фиксация ответа к задаче и его проверка (формулирование, проверка на достоверность, следование плану, соответствие поставленному вопросу)	2			обучающихся;
-----	---	---	--	--	--------------

5. Пространственные отношения и геометрические фигуры (20 часов)

5.1	Распознавание и изображение геометрических фигур: точка, прямая, прямой угол, ломаная, многоугольник	3	3	Электронная форма учебника, библиотека РЭШ. Единая коллекция цифровых образовательных ресурсов (school-collection.edu.ru)	Применение на уроке интерактивных форм работы с обучающимися; включение в урок игровых процедур с целью поддержания мотивации обучающихся к получению знаний, налаживанию позитивных межличностных отношений в классе; инициирование и поддержка исследовательской деятельности обучающихся;
5.2	Построение отрезка заданной длины с помощью линейки	3			
5.3	Изображение на клетчатой бумаге прямоугольника с заданными длинами сторон, квадрата с заданной длиной стороны	3			

5.4	Длина ломаной	4			
5.5	Измерение периметра данного/изображенного прямоугольника (квадрата), запись результата измерения в сантиметрах	4			
5.6	Точка, конец отрезка, вершина Многоугольника. Обозначение точки буквой латинского алфавита	3			

6. Математическая информация (15 часов)

6.1	Нахождение, формулирование одного-двух общих признаков набора математических объектов: чисел, величин, геометрических фигур	2	3	Электронная форма учебника, библиотека РЭШ. Единая коллекция цифровых образовательных ресурсов (school-collection.edu.ru)	Привлечение внимания обучающихся к ценностному аспекту изучаемых на уроках явлений, организация их работы с получаемой на уроке социально значимой информацией; демонстрация обучающимся примеров ответственного, гражданского поведения, проявления человеколюбия и добросердечности через подбор соответствующих задач для решения; применение на уроке интерактивных форм работы с обучающимися: интеллектуальных игр, стимулирующих познавательную мотивацию обучающихся; инициирование и поддержка исследовательской деятельности обучающихся;
6.2	Классификация объектов по заданному или самостоятельно установленному основанию	2			
6.3	Закономерность в ряду чисел, геометрических фигур, объектов повседневной жизни: ее объяснение с использованием математической терминологии	1			
6.4	Верные (истинные) и неверные (ложные) утверждения, содержащие количественные, пространственные отношения, зависимости между числами/величинами	2			
6.5	Конструирование утверждений с использованием слов «каждый», «все»	2			
6.6	Работа с таблицами: извлечение и использование для ответа на вопрос информации, представленной в таблице (таблицы сложения, умножения; график дежурств, наблюдения в природе и пр.); внесение данных в таблицу	2			
6.7	Дополнение моделей (схем, изображений) готовыми числовыми данными	1			

6.8	Правило составления ряда чисел, величин, геометрических фигур (формулирование правила, проверка правила, дополнение ряда)	1			
6.9	Алгоритмы (приемы, правила) устных и письменных вычислений, измерений и построения геометрических фигур	1			
6.10	Правила работы с электронными средствами обучения	1			
7	Резервное время	10			
Итого		136	15		

3-Й КЛАСС (136 ч)

№ п/п	Тема/Раздел	Количество академических часов, отводимых на освоение темы	Количество оценочных процедур	ЭОР и ЦОР	Деятельность учителя с учетом рабочей программы воспитания
1. Числа (10 часов)					
1.1	Числа в пределах 1000: чтение, запись, сравнение, представление в виде суммы разрядных слагаемых	2	2	Электронная форма учебника, библиотека РЭШ. Единая коллекция цифровых образовательных ресурсов (school-collection.edu.ru) <...>	Установление доверительных отношений с обучающимися, способствующих позитивному восприятию обучающимися требований и просьб учителя, привлечению их внимания к обсуждаемой на уроке информации, активизации их познавательной деятельности; побуждение обучающихся соблюдать на уроке общепринятые нормы со старшими и сверстниками, принципы учебной дисциплины и самоорганизации; привлечение внимания обучающихся к ценностному аспекту изучаемых на уроках явлений, организация их работы с получаемой на уроке социально значимой информацией; включение в урок игровых процедур с целью поддержания мотивации обучающихся к получению знаний, налаживанию позитивных межличностных отношений в классе; <...>
1.2	Равенства и неравенства: чтение, составление, установление истинности (верное/неверное)	2			
1.3	Увеличение/уменьшение числа в несколько раз	2			
1.4	Кратное сравнение чисел	2			
1.5	Свойства чисел	2			
2. Величины (10 часов)					
2.1	Масса (единица массы – грамм); соотношение между килограммом и граммом; отношение «тяжелее/легче на/в»	1	2	Электронная форма учебника, библиотека РЭШ. Единая коллекция цифровых образовательных ресурсов (school-collection.edu.ru)	Побуждение обучающихся соблюдать на уроке общепринятые нормы поведения, правила общения со старшими и сверстниками, принципы учебной дисциплины и самоорганизации; привлечение в к ценностному аспекту изучаемых на уроках явлений, организация их работы с получаемой на уроке социально значимой информацией; применение на уроке интерактивных форм работы с обучающимися: интеллектуальных
2.2	Стоимость (единицы – рубль, копейка); установление отношения «дороже/дешевле на/в»	1			

2.3	Соотношение «цена, количество, стоимость» в практической ситуации	1				игр, стимулирующих познавательную мотивацию обучающихся; включение в урок игровых процедур с целью поддержания мотивации обучающихся к получению знаний, налаживанию позитивных межличностных отношений в классе;	
2.4	Время (единица времени – секунда); установление отношения «быстрее/медленнее на/в». Соотношение «начало, продолжительность события» в практической ситуации	1					
2.5	Длина (единица длины – миллиметр, километр); соотношение между величинами в пределах тысячи	1					
2.6	Площадь (единицы площади – квадратный метр, квадратный сантиметр, квадратный дециметр)	1					
2.7	Расчет времени. Соотношение «начало, окончание, продолжительность события» в практической ситуации	2					
2.8	Соотношение «больше/ меньше на/в» в ситуации сравнения предметов и объектов на основе измерения величин	2					
3. Арифметические действия (48 часов)							
3.1	Устные вычисления, сводимые к действиям в пределах 100 (табличное и внетабличное умножение, деление, действия с круглыми числами)	4	4	Электронная форма учебника, библиотека РЭШ. Единая коллекция цифровых образовательных ресурсов (school-collection.edu.ru)	Привлечение внимания обучающихся к ценностному аспекту изучаемых на уроках явлений, организация их работы с получаемой на уроке социально значимой информацией; применение на уроке интерактивных форм работы с обучающимися: интеллектуальных игр, стимулирующих познавательную мотивацию обучающихся; включение в урок игровых процедур с целью поддержания мотивации обучающихся к получению знаний, налаживанию позитивных межличностных отношений в классе; инициирование и поддержка исследовательской деятельности обучающихся;		
3.2	Письменное сложение, вычитание чисел в пределах 1000. Действия с числами 0 и 1	4					
3.3	Взаимосвязь умножения и деления	4					
3.4	Письменное умножение в столбик, письменное деление уголком	4					
3.5	Письменное умножение, деление на однозначное число в пределах 1000	4					
3.6	Проверка результата вычисления (прикидка или оценка результата, обратное действие, применение алгоритма, использование калькулятора)	4					
3.7	Переместительное, сочетательное свойства сложения, умножения при вычислениях	4					
3.8	Нахождение неизвестного компонента арифметического действия	4					
3.9	Порядок действий в числовом выражении, значение числового выражения, содержащего несколько действий (со скобками/без скобок), с вычислениями в пределах 1000	4					
3.10	Однородные величины: сложение и вычитание	4					
3.11	Равенство с неизвестным числом, записанным буквой	2					

3.12	Умножение и деление круглого числа на однозначное число	3			
3.13	Умножение суммы на число. Деление трехзначного числа на однозначное уголком. Деление суммы на число	3			
4. Текстовые задачи (23 часа)					
4.1	Работа с текстовой задачей: анализ данных и отношений, представление на модели, планирование хода решения задач, решение арифметическим способом	6	2	Электронная форма учебника, библиотека РЭШ. Единая коллекция цифровых образовательных ресурсов (school-collection.edu.ru)	Привлечение внимания обучающихся к ценностному аспекту изучаемых на уроках явлений, организация их работы с получаемой на уроке социально значимой информацией; демонстрация обучающимся примеров ответственного, гражданского поведения, проявления человеколюбия и добросердечности через подбор соответствующих задач для решения;
4.2	Задачи на понимание смысла арифметических действий (в том числе деления с остатком), отношений (больш (купля-продажа, расчет времени, количества), на сравнение (разностное, кратное)	6			
4.3	Запись решения задачи по действиям и с помощью числового выражения. Проверка решения и оценка полученного результата	6			Включение в урок игровых процедур с целью поддержания мотивации обучающихся к получению знаний, налаживанию позитивных межличностных отношений в классе; инициирование и поддержка исследовательской деятельности обучающихся;
4.4	Доля величины: половина, четверть в практической ситуации; сравнение долей одной величины	5			
5. Пространственные отношения и геометрические фигуры (20 часов)					
5.1	Конструирование геометрических фигур (разбиение фигуры на части, составление фигуры из частей)	4	2	Электронная форма учебника, библиотека РЭШ. Единая коллекция цифровых образовательных ресурсов (school-collection.edu.ru)	Применение на уроке интерактивных форм работы с обучающимися: интеллектуальных игр, стимулирующих познавательную мотивацию обучающихся; включение в урок игровых процедур с целью поддержания мотивации обучающихся к получению знаний, налаживанию позитивных межличностных отношений в классе; инициирование и поддержка исследовательской деятельности обучающихся;
5.2	Периметр многоугольника: измерение, вычисление, запись равенства	4			
5.3	Измерение площади, запись результата измерения в квадратных сантиметрах	4			
5.4	Вычисление площади прямоугольника (квадрата) с заданными сторонами, запись равенства	4			
5.5	Изображение на клетчатой бумаге прямоугольника с заданным значением площади. Сравнение площадей фигур с помощью наложения	4			
6. Математическая информация (17 часов)					
6.1	Классификация объектов по двум признакам	2	2	Электронная форма учебника, библиотека РЭШ. Единая коллекция цифровых образовательных ресурсов (school-collection.edu.ru)	Привлечение внимания обучающихся к ценностному аспекту изучаемых на уроках явлений, организация их работы с получаемой на уроке социально значимой информацией; демонстрация обучающимся примеров ответственного, гражданского поведения, проявления человеколюбия и добросердечности через подбор соответствующих задач для решения; применение на уроке интерактивных
6.2	Верные (истинные) и неверные (ложные) утверждения: конструирование, проверка. Логические рассуждения со связками «если..., то...», «поэтому», «значит»	2			
6.3	Работа с информацией: извлечение и использование для выполнения заданий информации, представленной в таблицах с данными о реальных процессах и явлениях	2			

	окружающего мира (например, расписание уроков, движения автобусов, поездов); внесение данных в таблицу; дополнение чертежа данными				форм работы с обучающимися: интеллектуальных игр, стимулирующих познавательную мотивацию обучающихся; инициирование и поддержка исследовательской деятельности обучающихся;
6.4	Таблицы сложения и умножения: заполнение на основе результатов счета	2			
6.5	Формализованное описание последовательности действий (инструкция, план, схема, алгоритм)	2			
6.6	Алгоритмы (правила) устных и письменных вычислений (сложение, вычитание, умножение, деление), порядка действий в числовом выражении, нахождения периметра и площади, построения геометрических фигур	2			

6.7	Столбчатая диаграмма: чтение, использование данных для решения учебных и практических задач	2			
6.8	Алгоритмы изучения материала, выполнения заданий на доступных электронных средствах обучения	3			
7	Резервное время	8			
Итого		136	14		

4-Й КЛАСС (136 ч)

№ п/п	Тема/Раздел	Количество академических часов, отводимых на освоение темы	Количество оценочных процедур	ЭОР и ЦОР	Деятельность учителя с учетом рабочей программы воспитания
1. Числа (11 часов)					
1.1	Числа в пределах миллиона: чтение, запись, поразрядное сравнение, упорядочение	3	1	Электронная форма учебника, библиотека РЭШ. Единая коллекция цифровых образовательных ресурсов (school-collection.edu.ru)	Установление доверительных отношений с обучающимися, способствующих позитивному восприятию обучающимися требований и просьб учителя, привлечению их внимания к обсуждаемой на уроке информации, активизации их познавательной деятельности; побуждение обучающихся соблюдать на уроке общепринятые нормы поведения, правила общения со старшими и сверстниками, принципы учебной дисциплины и самоорганизации; привлечение внимания обучающихся к ценностному аспекту изучаемых на уроках явлений, организация их работы с получаемой на уроке социально значимой информацией; включение в урок игровых процедур с целью поддержания
1.2	Число, большее или меньшее данного числа на заданное число разрядных единиц, в заданное число раз	3			
1.3	Свойства многозначного числа	3			
1.4	Дополнение числа до заданного круглого числа	2			

					мотивации обучающихся к получению знаний, налаживанию позитивных межличностных отношений в классе;
2. Величины (14 часов)					
2.1	Величины: сравнение объектов по массе, длине, площади, вместимости	3	2	Электронная форма учебника, библиотека РЭШ. Единая коллекция цифровых образовательных ресурсов (school-collection.edu.ru)	Побуждение обучающихся на уроке общепринятые нормы поведения, правила общения со старшими и сверстниками, принципы учебной дисциплины и самоорганизации; привлечение внимания обучающихся к ценностному аспекту изучаемых на уроках явлений, организация их работы с получаемой на уроке социально значимой информацией; применение на уроке интерактивных форм работы с обучающимися: интеллектуальных игр, стимулирующих познавательную мотивацию обучающихся;
2.2	Единицы массы – центнер, тонна; соотношения между единицами массы	3			
2.3	Единицы времени (сутки, неделя, месяц, год, век), соотношение между ними. Календарь	3			
2.4	Единицы длины (миллиметр, сантиметр, дециметр, метр, километр), площади квадратный метр, квадратный дециметр, квадратный сантиметр), вместимости (литр), скорости (километры в час, метры в минуту, метры в секунду); соотношение между единицами в пределах 100 000	3			
2.5	Доля величины времени, массы, длины	2			включение в урок игровых процедур с целью поддержания мотивации обучающихся к получению знаний, налаживанию позитивных межличностных отношений в классе;
3. Арифметические действия (37 часов)					
3.1	Письменное сложение, вычитание многозначных чисел в пределах миллиона	5	3	Электронная форма учебника, библиотека РЭШ. Единая коллекция цифровых образовательных ресурсов (school-collection.edu.ru)	Привлечение внимания обучающихся к ценностному аспекту изучаемых на уроках явлений, организация их работы с получаемой на уроке социально значимой информацией; применение на уроке интерактивных форм работы с обучающимися: интеллектуальных игр, стимулирующих познавательную мотивацию обучающихся; включение в урок игровых процедур с целью поддержания мотивации обучающихся к получению знаний, налаживанию позитивных межличностных отношений в классе; инициирование и поддержка исследовательской деятельности обучающихся;
3.2	Письменное умножение, деление многозначных чисел на однозначное/двузначное число; деление с остатком (запись уголком) в пределах 100 000	5			
3.3	Умножение/деление на 10, 100, 1000	5			
3.4	Свойства арифметических действий и их применение для вычислений	5			
3.5	Поиск значения числового выражения, содержащего несколько действий в пределах 100 000	5			
3.6	Проверка результата вычислений, в том числе с помощью калькулятора	5			
3.7	Равенство, содержащее неизвестный компонент арифметического действия: запись, нахождение неизвестного компонента	4			
3.8	Умножение и деление величины на однозначное число	3			
4. Текстовые задачи (21 час)					

4.1	Работа с текстовой задачей, решение которой содержит 2–3 действия: анализ, представление на модели; планирование и запись решения; проверка решения и ответа	4	3	Электронная форма учебника, библиотека РЭШ. Единая коллекция цифровых образовательных ресурсов (school-collection.edu.ru)	Привлечение внимания обучающихся к ценностному аспекту изучаемых на уроках явлений, организация их работы с получаемой на уроке социально значимой информацией; демонстрация обучающимся примеров ответственного, гражданского поведения, проявления человеколюбия и добросердечности через подбор соответствующих задач для решения; включение в урок игровых процедур с целью поддержания мотивации обучающихся к получению знаний, налаживанию позитивных межличностных отношений в классе; инициирование и поддержка исследовательской деятельности обучающихся;
4.2	Анализ зависимостей, характеризующих процессы: движения (скорость, время, пройденный путь), работы (производительность, время, объем работы), купли-продажи (цена, количество, стоимость) и решение соответствующих задач	4			
4.3	Задачи на установление времени (начало, продолжительность и окончание события), расчета количества, расхода, изменения	4			
4.4	Задачи на нахождение доли величины, величины по ее доле	4			
4.5	Разные способы решения некоторых видов изученных задач	3			
4.6	Оформление решения по действиям с пояснением, по вопросам, с помощью числового выражения	2			
5. Пространственные отношения и геометрические фигуры (20 часов)					
5.1	Наглядные представления о симметрии. Ось симметрии фигуры. Фигуры, имеющие ось симметрии	4	3	Электронная форма учебника, библиотека РЭШ.	Применение на уроке интерактивных форм работы с обучающимися;
5.2	Окружность, круг: распознавание и изображение; построение окружности заданного радиуса	4			
5.3	Построение изученных геометрических фигур с помощью линейки, угольника, циркуля	4			
5.4	Пространственные геометрические фигуры (тела): шар, куб, цилиндр, конус, пирамида; их различение, название	3			
5.5	Конструирование: разбиение фигуры на прямоугольники (квадраты), составление фигур из прямоугольников/квадратов	2			
5.6	Периметр, площадь фигуры, составленной из двух-трех прямоугольников (квадратов)	3			
6. Математическая информация (15 часов)					
6.1	Работа с утверждениями: конструирование, проверка истинности; составление и проверка логических рассуждений при решении задач. Примеры и контрпримеры	3	2	Электронная форма учебника, библиотека РЭШ. Единая коллекция цифровых образовательных ресурсов (school-collection.edu.ru)	Привлечение внимания обучающихся к ценностному аспекту изучаемых на уроках явлений, организация их работы с получаемой на уроке социально значимой информацией; демонстрация обучающимся примеров ответственного, гражданского поведения, проявления человеколюбия и добросердечности через подбор соответствующих задач для решения; применение на уроке интерактивных форм работы
6.2	Данные о реальных процессах и явлениях окружающего мира, представленные на столбчатых диаграммах, схемах, в таблицах, текстах	2			
6.3	Сбор математических данных о заданном объекте (числе, величине, геометрической фигуре). Поиск информации в справочной литературе, сети Интернет	2			

6.4	Запись информации в предложенной таблице, на столбчатой диаграмме	2			с обучающимися: интеллектуальных игр, стимулирующих познавательную мотивацию обучающихся; инициирование и поддержка исследовательской деятельности обучающихся
6.5	Доступные электронные средства обучения, пособия, их использование под руководством педагога и самостоятельно	2			
6.6	Правила безопасной работы с электронными источниками информации	2			
6.7	Алгоритмы для решения учебных и практических задач	2			
7	Резервное время	18			
Итого		136	14		

РАБОЧАЯ ПРОГРАММА ПО ИНОСТРАННЫЙ (АНГЛИЙСКИЙ) ЯЗЫК

Рабочая программа по английскому языку на уровне начального общего образования составлена на основе Требований к результатам освоения основной образовательной программы начального общего образования, представленных в Федеральном государственном образовательном стандарте начального общего образования, а также Примерной программы воспитания с учётом концепции или историко- культурного стандарта при наличии.

ПОЯСНИТЕЛЬНАЯ ЗАПИСКА

Рабочая программа по иностранному языку на уровне начального общего образования составлена на основе Федерального государственного образовательного стандарта начального общего образования, Примерной основной образовательной программы начального общего образования и Универсального кодификатора распределённых по классам проверяемых требований к результатам освоения основной образовательной программы начального общего образования и элементов содержания по английскому языку (одобрено решением ФУМО).

Рабочая программа раскрывает цели образования, развития и воспитания обучающихся средствами учебного предмета «Иностранный язык» на начальном уровне обязательного общего образования, определяет обязательную (инвариантную) часть содержания учебного курса по изучаемому иностранному языку, за пределами которой остаётся возможность выбора учителем вариативной составляющей содержания образования по предмету.

Общая характеристика учебного предмета

«Иностранный (английский) язык»

В начальной школе закладывается база для всего последующего иноязычного образования школьников, формируются основы функциональной грамотности, что придаёт особую ответственность данному этапу общего образования. Изучение иностранного языка в общеобразовательных организациях России начинается со 2 класса. Учащиеся данного возраста характеризуются большой восприимчивостью к овладению языками, что позволяет им овладевать основами общения на новом для них языке с меньшими затратами времени и усилий по сравнению с учащимися других возрастных групп. Построение программы имеет нелинейный характер и основано на концентрическом принципе. В каждом классе даются новые элементы содержания и новые требования. В процессе обучения освоенные на определённом этапе грамматические формы и конструкции повторяются и закрепляются на новом лексическом материале и расширяющемся тематическом содержании речи. Цели изучения учебного предмета

«Иностранный (английский) язык»

Цели обучения иностранному языку в начальной школе можно условно разделить на образовательные, развивающие, воспитывающие.

Образовательные цели учебного предмета «Иностранный (английский) язык» в начальной школе включают:

- формирование элементарной иноязычной коммуникативной компетенции, т. е. способности и готовности общаться с носителями изучаемого иностранного языка в устной (говорение и аудирование) и письменной (чтение и письмо) форме с учётом возрастных возможностей и потребностей младшего школьника;
- расширение лингвистического кругозора обучающихся за счёт овладения новыми языковыми средствами (фонетическими, орфографическими, лексическими, грамматическими) в соответствии с отобранными темами общения;
- освоение знаний о языковых явлениях изучаемого иностранного языка, о разных способах выражения мысли на родном и иностранном языках;
- использование для решения учебных задач интеллектуальных операций (сравнение, анализ, обобщение и др.);
- формирование умений работать с информацией, представленной в текстах разного типа (описание,

повествование, рассуждение), пользоваться при необходимости словарями по иностранному языку.

Развивающие цели учебного предмета «Иностранный (английский) язык» в начальной школе включают:

- осознание младшими школьниками роли языков как средства межличностного и межкультурного взаимодействия в условиях поликультурного, многоязычного мира и инструмента познания мира и культуры других народов;
- становление коммуникативной культуры обучающихся и их общего речевого развития;
- развитие компенсаторной способности адаптироваться к ситуациям общения при получении и передаче информации в условиях дефицита языковых средств;
- формирование регулятивных действий: планирование последовательных «шагов» для решения учебной задачи; контроль процесса и результата своей деятельности; установление причины возникшей трудности и/или ошибки, корректировка деятельности;
- становление способности к оценке своих достижений в изучении иностранного языка, мотивация совершенствовать свои коммуникативные умения на иностранном языке. Влияние параллельного изучения родного языка и языка других стран и народов позволяет заложить основу для формирования гражданской идентичности, чувства патриотизма и гордости за свой народ, свой край, свою страну, помочь лучше осознать свою этническую и национальную принадлежность и проявлять интерес к языкам и культурам других народов, осознать наличие и значение общечеловеческих и базовых национальных ценностей. Вклад предмета «Иностранный (английский) язык» в реализацию воспитательных целей обеспечивает:
- понимание необходимости овладения иностранным языком как средством общения в условиях взаимодействия разных стран и народов;
- формирование предпосылок социокультурной/межкультурной компетенции, позволяющей приобщаться к культуре, традициям, реалиям стран/страны изучаемого языка, готовности представлять свою страну, её культуру в условиях межкультурного общения, соблюдая речевой этикет и адекватно используя имеющиеся речевые и неречевые средства общения;
- воспитание уважительного отношения к иной культуре посредством знакомств с детским пластом культуры стран изучаемого языка и более глубокого осознания особенностей культуры своего народа;
- воспитание эмоционального и познавательного интереса к художественной культуре других народов;
- формирование положительной мотивации и устойчивого учебно- познавательного интереса к предмету «Иностранный язык».

Место учебного предмета

«Иностранный (английский) язык» в учебном плане

Учебный предмет «Иностранный (английский) язык» входит в число обязательных предметов, изучаемых на всех уровнях общего среднего образования: со 2 по 11 класс. На этапе начального общего образования на изучение иностранного языка выделяется 204 часа: 2 класс — 68 часов, 3 класс — 68 часов, 4 класс — 68 часов.

2 КЛАСС

СОДЕРЖАНИЕ УЧЕБНОГО ПРЕДМЕТА

«ИНОСТРАННЫЙ (АНГЛИЙСКИЙ) ЯЗЫК»

Тематическое содержание речи

Мир моего «я». Приветствие. Знакомство. Моя семья. Мой день рождения. Моя любимая еда.

Мир моих увлечений. Любимый цвет, игрушка. Любимые занятия. Мой питомец. Выходной день.

Мир вокруг меня. Моя школа. Мои друзья. Моя малая родина (город, село).

Родная страна и страны изучаемого языка. Названия родной страны и страны/стран изучаемого языка; их столиц. Произведения детского фольклора. Литературные персонажи детских книг. Праздники родной страны и страны/стран изучаемого языка (Новый год, Рождество).

Коммуникативные умения

Говорение

Коммуникативные умения диалогической речи:

Ведение с опорой на речевые ситуации, ключевые слова и/или иллюстрации с соблюдением норм речевого этикета, принятых в стране/ странах изучаемого языка:

диалога этикетного характера: приветствие, начало и завершение разговора, знакомство с собеседником; поздравление с праздником; выражение благодарности за поздравление; извинение;

диалога-расспроса: запрашивание интересующей информации; сообщение фактической информации, ответы на вопросы собеседника.

Коммуникативные умения монологической речи.

Создание с опорой на ключевые слова, вопросы и/или иллюстрации устных монологических высказываний: описание предмета, реального человека или литературного персонажа; рассказ о себе, члене семьи, друге и т. д.

Аудирование

Понимание на слух речи учителя и одноклассников и вербальная/невербальная реакция на услышанное (при непосредственном общении).

Восприятие и понимание на слух учебных текстов, построенных на изученном языковом материале, в соответствии с поставленной

коммуникативной задачей: с пониманием основного содержания, с пониманием запрашиваемой информации (при опосредованном общении).

Аудирование с пониманием основного содержания текста предполагает определение основной темы и главных фактов/событий в воспринимаемом на слух тексте с опорой на иллюстрации и с использованием языковой догадки.

Аудирование с пониманием запрашиваемой информации предполагает выделение из воспринимаемого на слух текста и понимание информации фактического характера (например, имя, возраст, любимое занятие, цвет и т. д.) с опорой на иллюстрации и с использованием языковой догадки.

Тексты для аудирования: диалог, высказывания собеседников в ситуациях повседневного общения, рассказ, сказка.

Смысловое чтение

Чтение вслух учебных текстов, построенных на изученном языковом материале, с соблюдением правил чтения и соответствующей интонацией; понимание прочитанного.

Тексты для чтения вслух: диалог, рассказ, сказка.

Чтение про себя учебных текстов, построенных на изученном языковом материале, с различной глубиной проникновения в их содержание в зависимости от поставленной коммуникативной задачи: с пониманием основного содержания, с пониманием запрашиваемой информации.

Чтение с пониманием основного содержания текста предполагает определение основной темы и главных фактов/событий в прочитанном тексте с опорой на иллюстрации и с использованием языковой догадки.

Чтение с пониманием запрашиваемой информации предполагает нахождение в прочитанном тексте и понимание запрашиваемой информации фактического характера с опорой на иллюстрации и с использованием языковой догадки.

Тексты для чтения про себя: диалог, рассказ, сказка, электронное сообщение личного характера.

Письмо

Овладение техникой письма (полупечатное написание букв, буквосочетаний, слов).

Воспроизведение речевых образцов, списывание текста; выписывание из текста слов, словосочетаний, предложений; вставка пропущенных

букв в слово или слов в предложение, дописывание предложений в соответствии с решаемой учебной задачей.

Заполнение простых формуляров с указанием личной информации (имя, фамилия, возраст, страна проживания) в соответствии с нормами, принятыми в стране/странах изучаемого языка.

Написание с опорой на образец коротких поздравлений с праздниками (с днём рождения, Новым годом).

Языковые знания и навыки

Фонетическая сторона речи

Буквы английского алфавита. Корректное название букв английского алфавита.

Нормы произношения: долгота и краткость гласных, отсутствие оглушения звонких согласных в конце слога или слова, отсутствие смягчения согласных перед гласными. Связующее "r" (there is/there).

Различение на слух и адекватное, без ошибок, ведущих к сбою в коммуникации, произнесение слов с соблюдением правильного ударения и фраз/предложений (повествовательного, побудительного и вопросительного: общий и специальный вопросы) с соблюдением их ритмико-интонационных особенностей.

Правила чтения гласных в открытом и закрытом слоге в односложных словах; согласных; основных звукобуквенных сочетаний. Вычленение из слова некоторых звукобуквенных сочетаний при анализе изученных слов.

Чтение новых слов согласно основным правилам чтения английского языка.

Знаки английской транскрипции; отличие их от букв английского алфавита. Фонетически корректное озвучивание знаков транскрипции.

Графика, орфография и пунктуация

Графически корректное (полупечатное) написание букв английского алфавита в буквосочетаниях и словах.

Правильное написание изученных слов.

Правильная расстановка знаков препинания: точки, вопросительного и восклицательного знаков в конце предложения; правильное использование апострофа в изученных сокращённых формах глагола-связки, вспомогательного и модального глаголов (например, I'm, isn't; don't, doesn't; can't), существительных в притяжательном падеже (Ann's).

Лексическая сторона речи

Распознавание и употребление в устной и письменной речи не менее

200 лексических единиц (слов, словосочетаний, речевых клише), обслуживающих ситуации общения в рамках тематического содержания речи для 2 класса.

Распознавание в устной и письменной речи интернациональных слов (doctor, film) с помощью языковой догадки.

Грамматическая сторона речи

Распознавание в письменном и звучащем тексте и употребление в устной и письменной речи: изученных морфологических форм и синтаксических конструкций английского языка.

Коммуникативные типы предложений: повествовательные (утвердительные, отрицательные), вопросительные (общий, специальный вопрос), побудительные (в утвердительной форме).

Нераспространённые и распространённые простые предложения. Предложения с начальным It (It's a red ball.).

Предложения с начальным There + to be в Present Simple Tense (There is a cat in the room. Is there a cat in the room? — Yes, there is./No, there isn't. There are four pens on the table. Are there four pens on the table? — Yes, there are./No, there aren't. How many pens are there on the table?

There are four pens.).

Предложения с простым глагольным сказуемым (They live in the country.), составным именным сказуемым (The box is small.) и составным глагольным сказуемым (I like to play with my cat. She can play the piano.).

Предложения с глаголом-связкой to be в Present Simple Tense (My father is a doctor. Is it a red ball? — Yes, it is./No, it isn't.)

Предложения с краткими глагольными формами (She can't swim. I don't like porridge.). Побудительные предложения в утвердительной форме (Come in, please.).

Глаголы в Present Simple Tense в повествовательных (утвердительных и отрицательных) и вопросительных (общий и специальный вопросы) предложениях.

Глагольная конструкция have got (I've got a cat. He's/She's got a cat. Have you got a cat? — Yes, I have./No, I haven't. What have you got?).

Модальный глагол can: для выражения умения (I can play tennis.) и отсутствия умения (I can't play chess.); для получения разрешения (Can I go out?).

Определённый, неопределённый и нулевой артикли с именами существительными (наиболее распространённые случаи).

Существительные во множественном числе, образованные по правилу и исключения (a book — books; a man — men).

Личные местоимения (I, you, he/she/it, we, they). Притяжательные местоимения (my, your, his/her/its, our, their). Указательные местоимения (this — these).

Количественные числительные (1—12).

Вопросительные слова (who, what, how, where, how many). Предлоги места (in, on, near, under).

Союзы and и but (с однородными членами).

Социокультурные знания и умения

Знание и использование некоторых социокультурных элементов речевого поведенческого этикета, принятого в стране/странах изучаемого языка в некоторых ситуациях общения: приветствие, прощание, знакомство, выражение благодарности, извинение, поздравление (с днём рождения, Новым годом, Рождеством).

Знание небольших произведений детского фольклора страны/стран изучаемого языка (рифмовки, стихи, песенки); персонажей детских книг.

Знание названий родной страны и страны/стран изучаемого языка и их столиц.

Компенсаторные умения

Использование при чтении и аудировании языковой догадки (умения понять значение незнакомого слова или новое значение знакомого слова по контексту).

Использование в качестве опоры при порождении собственных высказываний ключевых слов, вопросов; иллюстраций.

3 КЛАСС

Тематическое содержание речи

Мир моего «я». Моя семья. Мой день рождения. Моя любимая еда. Мой день (распорядок дня).

Мир моих увлечений. Любимая игрушка, игра. Мой питомец. Любимые занятия. Любимая сказка. Выходной день. Каникулы.

Мир вокруг меня. Моя комната (квартира, дом). Моя школа. Мои друзья. Моя малая родина (город, село). Дикие и домашние животные. Погода. Времена года (месяцы).

Родная страна и страны изучаемого языка. Россия и страна/страны изучаемого языка. Их столицы, достопримечательности и интересные факты. Произведения детского фольклора. Литературные персонажи детских книг. Праздники родной страны и страны/стран изучаемого языка.

Коммуникативные умения Говорение

Коммуникативные умения диалогической речи:

Ведение с опорой на речевые ситуации, ключевые слова и/или иллюстрации с соблюдением норм речевого этикета, принятых в стране/ странах изучаемого языка:

диалога этикетного характера: приветствие, начало и завершение разговора, знакомство с собеседником; поздравление с праздником; выражение благодарности за поздравление; извинение;

диалога — побуждения к действию: приглашение собеседника к совместной деятельности, вежливое согласие/не согласие на предложение собеседника;

диалога-расспроса: запрашивание интересующей информации; сообщение фактической информации, ответы на вопросы собеседника.

Коммуникативные умения монологической речи:

Создание с опорой на ключевые слова, вопросы и/или иллюстрации устных монологических высказываний: описание предмета, реального человека или литературного персонажа; рассказ о себе, члене семьи, друге и т. д.

Пересказ с опорой на ключевые слова, вопросы и/или иллюстрации основного содержания прочитанного текста.

Аудирование

Понимание на слух речи учителя и одноклассников и вербальная/невербальная реакция на услышанное (при непосредственном общении).

Восприятие и понимание на слух учебных текстов, построенных на изученном языковом материале, в соответствии с поставленной коммуникативной задачей: с пониманием основного содержания, с пониманием запрашиваемой информации (при опосредованном общении).

Аудирование с пониманием основного содержания текста предполагает определение основной темы и главных фактов/событий в воспринимаемом на слух тексте с опорой на иллюстрации и с использованием языковой, в том числе контекстуальной, догадки.

Аудирование с пониманием запрашиваемой информации предполагает выделение из воспринимаемого на слух текста и понимание информации фактического характера с опорой на иллюстрации и с использованием языковой, в том числе контекстуальной, догадки.

Тексты для аудирования: диалог, высказывания собеседников в ситуациях повседневного общения, рассказ, сказка.

Смысловое чтение

Чтение вслух учебных текстов, построенных на изученном языковом материале, с соблюдением правил чтения и соответствующей интонацией; понимание прочитанного.

Тексты для чтения вслух: диалог, рассказ, сказка.

Чтение про себя учебных текстов, построенных на изученном языковом материале, с различной глубиной проникновения в их содержание в зависимости от поставленной коммуникативной задачи: с пониманием основного содержания, с пониманием запрашиваемой информации.

Чтение с пониманием основного содержания текста предполагает определение основной темы и главных фактов/событий в прочитанном тексте с опорой и без опоры на иллюстрации и с использованием языковой, в том числе контекстуальной, догадки.

Чтение с пониманием запрашиваемой информации предполагает нахождение в прочитанном тексте и понимание запрашиваемой информации фактического характера с опорой и без опоры на иллюстрации, а также с использованием языковой, в том числе контекстуальной, догадки.

Тексты для чтения: диалог, рассказ, сказка, электронное сообщение личного характера. Письмо

Списывание текста; выписывание из текста слов, словосочетаний, предложений; вставка пропущенного слова в предложение в соответствии с решаемой коммуникативной/учебной задачей.

Создание подписей к картинкам, фотографиям с пояснением, что на них изображено.

Заполнение анкет и формуляров с указанием личной информации (имя, фамилия, возраст, страна проживания, любимые занятия) в соответствии с нормами, принятыми в стране/странах изучаемого языка.

Написание с опорой на образец поздравлений с праздниками (с днём рождения, Новым годом, Рождеством) с выражением пожеланий.

Языковые знания и навыки

Фонетическая сторона речи

Буквы английского алфавита. Фонетически корректное озвучивание букв английского алфавита.

Нормы произношения: долгота и краткость гласных, правильное отсутствие оглушения звонких согласных в конце слога или слова, отсутствие смягчения согласных перед гласными. Связующее “r” (there is/there are).

Ритмикоинтонационные особенности повествовательного, побудительного и вопросительного (общий и специальный вопрос) предложений.

Различение на слух и адекватное, без ошибок произнесение слов с соблюдением правильного ударения и фраз/предложений с соблюдением их ритмико-интонационных особенностей.

Чтение гласных в открытом и закрытом слоге в односложных словах, чтения гласных в третьем типе слога (гласная + r); согласных, основных звукобуквенных сочетаний, в частности сложных сочетаний букв (например, tion, ight) в односложных, двусложных и многосложных словах.

Вычленение некоторых звукобуквенных сочетаний при анализе изученных слов.

Чтение новых слов согласно основным правилам чтения с использованием полной или частичной транскрипции.

Знаки английской транскрипции; отличие их от букв английского алфавита. Фонетически корректное озвучивание знаков транскрипции.

Графика, орфография и пунктуация

Правильное написание изученных слов.

Правильная расстановка знаков препинания: точки, вопросительного и восклицательного знаков в конце предложения; правильное использование знака апострофа в сокращённых формах глагола-связки, вспомогательного и модального глаголов, существительных в притяжательном падеже.

Лексическая сторона речи

Распознавание в письменном и звучащем тексте и употребление в устной и письменной речи не менее 350 лексических единиц (слов, словосочетаний, речевых клише), обслуживающих ситуации общения в рамках тематического содержания речи для 3 класса, включая 200 лексических единиц, усвоенных на первом году обучения.

Распознавание и употребление в устной и письменной речи слов, образованных с использованием основных способов словообразования: аффиксации (образование числительных с помощью суффиксов -teen, -ty, -th) и словосложения (sportsman).

Распознавание в устной и письменной речи интернациональных слов (doctor, film) с помощью языковой догадки.

Грамматическая сторона речи

Распознавание в письменном и звучащем тексте и употребление в устной и письменной речи родственных слов с использованием основных способов словообразования: аффиксации (суффиксы числительных -teen, -ty, -th) и словосложения (football, snowman) Предложения с начальным There + to be в Past Simple Tense (There was an old house near the river.).

Побудительные предложения в отрицательной (Don't talk, please.) форме.

Правильные и неправильные глаголы в Past Simple Tense в повествовательных (утвердительных и отрицательных) и вопросительных (общий и специальный вопросы) предложениях.

Конструкция I'd like to ... (I'd like to read this book.).

Конструкции с глаголами на -ing: to like/enjoy doing smth (I like riding my bike.). Существительные в притяжательном падеже (Possessive Case; Ann's dress, children's toys, boys' books).

Слова, выражающие количество с исчисляемыми и неисчисляемыми существительными (much/many/a lot of).

Личные местоимения в объектном (me, you, him/her/it, us, them) падеже. Указательные местоимения (this — these; that — those). Неопределённые местоимения (some/any) в повествовательных и вопросительных предложениях (Have you got any friends? — Yes, I've got some.).

Наречия частотности (usually, often).

Количественные числительные (13—100). Порядковые числительные (1—30). Вопросительные слова (when, whose, why).

Предлоги места (next to, in front of, behind), направления (to), времени (at, in, on в выражениях at 5 o'clock, in the morning, on Monday).

Социокультурные знания и умения

Знание и использование некоторых социокультурных элементов речевого поведенческого этикета, принятого в стране/странах изучаемого языка, в некоторых ситуациях общения: приветствие, прощание, знакомство, выражение благодарности, извинение, поздравление с днём рождения, Новым годом, Рождеством.

Знание произведений детского фольклора (рифмовок, стихов, песенок), персонажей детских книг.

Краткое представление своей страны и страны/стран изучаемого языка (названия родной страны и страны/стран изучаемого языка и их столиц, название родного города/села; цвета национальных флагов).

Компенсаторные умения

Использование при чтении и аудировании языковой, в том числе контекстуальной, догадки. Использование в качестве опоры при порождении собственных высказываний ключевых слов, вопросов; иллюстраций.

Игнорирование информации, не являющейся необходимой для понимания основного содержания прочитанного/прослушанного текста или для нахождения в тексте запрашиваемой информации.

4

КЛАСС

Тематическое содержание речи

Мир моего «я». Моя семья. Мой день рождения, подарки. Моя любимая еда. Мой день (распорядок дня, домашние обязанности).

Мир моих увлечений. Любимая игрушка, игра. Мой питомец. Любимые занятия. Занятия спортом. Любимая сказка/история/рассказ. Выходной день. Каникулы.

Мир вокруг меня. Моя комната (квартира, дом), предметы мебели и интерьера. Моя школа, любимые учебные предметы. Мои друзья, их внешность и черты характера. Моя малая родина (город, село).

Путешествия. Дикая и домашние животные. Погода. Времена года (месяцы). Покупки.

Родная страна и страны изучаемого языка. Россия и страна/страны изучаемого языка. Их столицы, основные достопримечательности и интересные факты. Произведения детского фольклора. Литературные персонажи детских книг. Праздники родной страны и страны/стран изучаемого языка.

Коммуникативные умения Говорение

Коммуникативные умения диалогической речи:

Ведение с опорой на речевые ситуации, ключевые слова и/или иллюстрации с соблюдением норм речевого этикета, принятых в стране/ странах изучаемого языка:

диалога этикетного характера: приветствие, ответ на приветствие; завершение разговора (в том числе по телефону), прощание; знакомство с собеседником; поздравление с праздником, выражение благодарности за поздравление; выражение извинения;

диалога — побуждения к действию: обращение к собеседнику с просьбой, вежливое согласие выполнить просьбу; приглашение собеседника к совместной деятельности, вежливое согласие/несогласие на предложение собеседника;

диалога-расспроса: запрашивание интересующей информации; сообщение фактической информации, ответы на вопросы собеседника.

Коммуникативные умения монологической речи.

Создание с опорой на ключевые слова, вопросы и/или иллюстрации устных монологических высказываний: описание предмета, внешности и одежды, черт характера реального человека или литературного персонажа; рассказ/сообщение (повествование) с опорой на ключевые слова, вопросы и/или иллюстрации.

Создание устных монологических высказываний в рамках тематического содержания речи по образцу (с выражением своего отношения к предмету речи).

Пересказ основного содержания прочитанного текста с опорой на ключевые слова, вопросы, план и/или иллюстрации.

Краткое устное изложение результатов выполненного несложного проектного задания. Аудирование

Коммуникативные умения аудирования.

Понимание на слух речи учителя и одноклассников и вербальная/невербальная реакция на услышанное (при непосредственном общении).

Восприятие и понимание на слух учебных и адаптированных аутентичных текстов, построенных на изученном языковом материале, в соответствии с поставленной коммуникативной задачей: с пониманием основного содержания, с пониманием запрашиваемой информации (при опосредованном общении).

Аудирование с пониманием основного содержания текста предполагает умение определять основную тему и главные факты/события в воспринимаемом на слух тексте с опорой и без опоры на иллюстрации и с использованием языковой, в том числе контекстуальной, догадки.

Аудирование с пониманием запрашиваемой информации предполагает умение выделять запрашиваемую информацию фактического характера с опорой и без опоры на иллюстрации, а также с использованием языковой, в том числе контекстуальной, догадки. Тексты для аудирования: диалог, высказывания собеседников в ситуациях повседневного общения, рассказ, сказка, сообщение информационного характера.

Смысловое чтение

Чтение вслух учебных текстов с соблюдением правил чтения и соответствующей интонацией, понимание прочитанного.

Тексты для чтения вслух: диалог, рассказ, сказка.

Чтение про себя учебных текстов, построенных на изученном языковом материале, с различной глубиной проникновения в их содержание в зависимости от поставленной коммуникативной задачи: с пониманием основного содержания, с пониманием запрашиваемой информации.

Чтение с пониманием основного содержания текста предполагает определение основной темы и главных фактов/событий в прочитанном тексте с опорой и без опоры на иллюстрации, с использованием языковой, в том числе контекстуальной, догадки.

Чтение с пониманием запрашиваемой информации предполагает нахождение в прочитанном тексте и понимание запрашиваемой информации фактического характера с опорой и без опоры на иллюстрации, с использованием языковой, в том числе контекстуальной, догадки.

Смысловое чтение про себя учебных и адаптированных аутентичных текстов, содержащих отдельные незнакомые слова, понимание основного содержания (тема, главная мысль, главные факты/события) текста с опорой и без опоры на иллюстрации и с использованием языковой догадки, в том числе контекстуальной.

Прогнозирование содержания текста на основе заголовка

Чтение сплошных текстов (таблиц, диаграмм) и понимание представленной в них информации.

Тексты для чтения: диалог, рассказ, сказка, электронное сообщение личного характера, текст научно-популярного характера, стихотворение.

Письмо

Выписывание из текста слов, словосочетаний, предложений; вставка пропущенных букв в слово или слов в предложение в соответствии с решаемой коммуникативной/учебной задачей.

Заполнение простых анкет и формуляров с указанием личной информации (имя, фамилия, возраст, местожительство (страна проживания, город), любимые занятия) в соответствии с нормами, принятыми в стране/странах изучаемого языка.

Написание с опорой на образец поздравления с праздниками (с днём рождения, Новым годом, Рождеством) с выражением пожеланий.

Написание электронного сообщения личного характера с опорой на образец.

Языковые знания и навыки Фонетическая сторона речи

Нормы произношения: долгота и краткость гласных, отсутствие оглушения звонких согласных в конце слога или слова, отсутствие смягчения согласных перед гласными. Связующее “r” (there is/there are). Ритмико-интонационные особенности повествовательного, побудительного и вопросительного (общий и специальный вопрос) предложений.

Различение на слух и адекватное, без ошибок, ведущих к сбою в коммуникации, произнесение слов с соблюдением правильного ударения и фраз с соблюдением их ритмико-интонационных особенностей, в том числе соблюдение правила отсутствия ударения на служебных словах; интонации перечисления.

Правила чтения: гласных в открытом и закрытом слоге в односложных словах, гласных в третьем типе слога (гласная + r); согласных; основных звукобуквенных сочетаний, в частности сложных сочетаний букв (например, tion, ight) в односложных, двусложных и многосложных словах.

Вычленение некоторых звукобуквенных сочетаний при анализе изученных слов.

Чтение новых слов согласно основным правилам чтения с использованием полной или частичной транскрипции, по аналогии.

Знаки английской транскрипции; отличие их от букв английского алфавита. Фонетически корректное озвучивание знаков транскрипции.

Графика, орфография и пунктуация

Правильное написание изученных слов. Правильная расстановка знаков препинания: точки, вопросительного и восклицательного знака в конце предложения; запятой при обращении и перечислении; правильное использование знака апострофа в сокращённых формах глагола-связки, вспомогательного и модального глаголов, существительных в притяжательном падеже (Possessive Case).

Лексическая сторона речи

Распознавание в письменном и звучащем тексте и употребление в устной и письменной речи не менее 500 лексических единиц (слов, словосочетаний, речевых клише), обслуживающих ситуации общения в рамках тематического содержания речи для 4 класса, включая 350 лексических единиц, усвоенных в предыдущие два года обучения.

Распознавание и образование в устной и письменной речи родственных слов с использованием основных способов словообразования: аффиксации (образование существительных с помощью суффиксов -er/-or, -ist (worker, actor, artist) и конверсии (to play — a play).

Использование языковой догадки для распознавания интернациональных слов (pilot, film). Грамматическая сторона речи

Распознавание в письменном и звучащем тексте и употребление в устной и письменной речи изученных морфологических форм и синтаксических конструкций английского языка. Глаголы в Present/Past Simple Tense, Present Continuous Tense в повествовательных (утвердительных и отрицательных) и вопросительных (общий и специальный вопросы) предложениях.

Модальные глаголы must и have to.

Конструкция to be going to и Future Simple Tense для выражения будущего действия (I am going to have my birthday party on Saturday. Wait, I'll help you.).

Отрицательное местоимение no.

Степени сравнения прилагательных (формы, образованные по правилу и исключения: good -better — (the) best, bad — worse — (the) worst. Наречия времени.

Обозначение даты и года. Обозначение времени (5 o'clock; 3 am, 2 pm).

Социокультурные знания и умения

Знание и использование некоторых социокультурных элементов речевого поведенческого этикета, принятого в стране/странах изучаемого языка, в некоторых ситуациях общения: приветствие, прощание, знакомство, выражение благодарности, извинение, поздравление с днём рождения, Новым годом, Рождеством, разговор по телефону).

Знание произведений детского фольклора (рифмовок, стихов, песенок), персонажей детских книг.

Краткое представление своей страны и страны/стран изучаемого языка на (названия стран и их столиц, название родного города/села; цвета национальных флагов; основные достопримечательности).

Компенсаторные умения

Использование при чтении и аудировании языковой догадки (умения понять значение незнакомого слова или новое значение знакомого слова из контекста).

Использование в качестве опоры при порождении собственных высказываний ключевых слов, вопросов; картинок, фотографий.

Прогнозирование содержания текста для чтения на основе заголовка.

Игнорирование информации, не являющейся необходимой для понимания основного содержания прочитанного/прослушанного текста или для нахождения в тексте запрашиваемой информации.

ПЛАНИРУЕМЫЕ РЕЗУЛЬТАТЫ ОСВОЕНИЯ УЧЕБНОГО ПРЕДМЕТА

«ИНОСТРАННЫЙ (АНГЛИЙСКИЙ) ЯЗЫК» НА УРОВНЕ НАЧАЛЬНОГО ОБЩЕГО ОБРАЗОВАНИЯ

В результате изучения иностранного языка в начальной школе у обучающегося будут сформированы личностные, метапредметные и предметные результаты, обеспечивающие выполнение ФГОС НОО и его успешное дальнейшее образование.

Личностные результаты

Личностные результаты освоения программы начального общего образования достигаются в единстве учебной и воспитательной деятельности Организации в соответствии с традиционными российскими социокультурными и духовно-нравственными ценностями, принятыми в обществе правилами и нормами поведения и способствуют процессам самопознания, самовоспитания и саморазвития, формирования внутренней позиции личности.

Личностные результаты освоения программы начального общего образования должны отражать готовность обучающихся руководствоваться ценностями и приобретение первоначального опыта деятельности на их основе, в том числе в части:

Гражданско-патриотического воспитания:

становление ценностного отношения к своей Родине — России;

-осознание своей этнокультурной и российской гражданской идентичности;

-сопричастность к прошлому, настоящему и будущему своей страны и родного края;

-уважение к своему и другим народам;

-первоначальные представления о человеке как члене общества, о правах и ответственности, уважении и достоинстве человека, о нравственно-этических нормах поведения и правилах межличностных отношений.

Духовно-нравственного воспитания:

-признание индивидуальности каждого человека;

-проявление сопереживания, уважения и доброжелательности;

-неприятие любых форм поведения, направленных на причинение физического и морального вреда другим людям.

Эстетического воспитания:

-уважительное отношение и интерес к художественной культуре, восприимчивость к разным видам искусства, традициям и творчеству своего и других народов;

-стремление к самовыражению в разных видах художественной деятельности.

Физического воспитания, формирования культуры здоровья и эмоционального благополучия:

-соблюдение правил здорового и безопасного (для себя и других людей) образа жизни в окружающей среде (в том числе информационной);

-бережное отношение к физическому и психическому здоровью. Трудового воспитания:

-осознание ценности труда в жизни человека и общества, ответственное потребление и бережное отношение к результатам труда, навыки участия в различных видах трудовой деятельности, интерес к различным профессиям

Экологического воспитания:

-бережное отношение к природе;

-неприятие действий, приносящих ей вред. Ценности научного познания:

-первоначальные представления о научной картине мира;

-познавательные интересы, активность, инициативность, любознательность и самостоятельность в познании.

Метапредметные результаты

Метапредметные результаты освоения программы начального общего образования должны отражать:

Овладение универсальными учебными познавательными действиями:

базовые логические действия:

-сравнивать объекты, устанавливать основания для сравнения, устанавливать аналогии;

-объединять части объекта (объекты) по определённому признаку;

-определять существенный признак для классификации, классифицировать предложенные объекты;

-находить закономерности и противоречия в рассматриваемых фактах, данных и наблюдениях на основе предложенного педагогическим работником алгоритма;

-выявлять недостаток информации для решения учебной (практической) задачи на основе предложенного алгоритма;

-устанавливать причинно-следственные связи в ситуациях, поддающихся непосредственному наблюдению или знакомых по опыту, делать выводы;

базовые исследовательские действия:

-определять разрыв между реальным и желательным состоянием объекта (ситуации) на основе предложенных педагогическим работником вопросов;

-с помощью педагогического работника формулировать цель, планировать изменения объекта, ситуации;

-сравнивать несколько вариантов решения задачи, выбирать наиболее подходящий (на основе предложенных критериев);

-проводить по предложенному плану опыт, несложное исследование по установлению особенностей объекта изучения и связей между объектами (часть целое, причина следствие);

-формулировать выводы и подкреплять их доказательствами на основе результатов проведенного

- наблюдения (опыта, измерения, классификации, сравнения, исследования);
- прогнозировать возможное развитие процессов, событий и их последствия в аналогичных или сходных ситуациях;
 - работа с информацией:
 - выбирать источник получения информации;
 - согласно заданному алгоритму находить в предложенном источнике информацию, представленную в явном виде;
 - распознавать достоверную и недостоверную информацию самостоятельно или на основании предложенного педагогическим работником способа её проверки;
 - соблюдать с помощью взрослых (педагогических работников, родителей (законных представителей) несовершеннолетних обучающихся) правила информационной безопасности при поиске информации в сети Интернет;
 - анализировать и создавать текстовую, видео, графическую, звуковую, информацию в соответствии с учебной задачей;
 - самостоятельно создавать схемы, таблицы для представления информации. Овладение универсальными учебными коммуникативными действиями:
 - общение:
 - воспринимать и формулировать суждения, выражать эмоции в соответствии с целями и условиями общения в знакомой среде;
 - проявлять уважительное отношение к собеседнику, соблюдать правила ведения диалога и дискуссии;
 - признавать возможность существования разных точек зрения;
 - корректно и аргументированно высказывать своё мнение;
 - строить речевое высказывание в соответствии с поставленной задачей;
 - создавать устные и письменные тексты (описание, рассуждение, повествование);
 - готовить небольшие публичные выступления;
 - подбирать иллюстративный материал (рисунки, фото, плакаты) к тексту выступления;
 - совместная деятельность:
 - формулировать краткосрочные и долгосрочные цели (индивидуальные с учётом участия в коллективных задачах) в стандартной (типовой) ситуации на основе предложенного формата планирования, распределения промежуточных шагов и сроков;
 - принимать цель совместной деятельности, коллективно строить действия по её достижению: распределять роли, договариваться, обсуждать процесс и результат совместной работы;
 - проявлять готовность руководить, выполнять поручения, подчиняться;
 - ответственно выполнять свою часть работы;
 - оценивать свой вклад в общий результат;
 - выполнять совместные проектные задания с опорой на предложенные образцы. Овладение универсальными учебными регулятивными действиями: самоорганизация:
 - планировать действия по решению учебной задачи для получения результата;
 - выстраивать последовательность выбранных действий;
 - самоконтроль:
 - устанавливать причины успеха/неудач учебной деятельности;
 - корректировать свои учебные действия для преодоления ошибок.

ПРЕДМЕТНЫЕ РЕЗУЛЬТАТЫ

Предметные результаты по учебному предмету «Иностранный (английский) язык» предметной области «Иностранный язык» должны быть ориентированы на применение знаний, умений и навыков в типичных учебных ситуациях и реальных жизненных условиях, отражать сформированность иноязычной коммуникативной компетенции на элементарном уровне в совокупности её составляющих — речевой, языковой, социокультурной, компенсаторной, метапредметной (учебно-познавательной).

2

КЛАСС

Коммуникативные умения Говорение

- вести разные виды диалогов (диалог этикетного характера, диалог-расспрос) в стандартных ситуациях неофициального общения, используя вербальные и/или зрительные опоры в рамках изучаемой тематики с соблюдением норм речевого этикета, принятого в стране/странах изучаемого языка (не менее 3 реплик со стороны каждого собеседника);
- создавать устные связные монологические высказывания объёмом не менее 3 фраз в рамках изучаемой тематики с опорой на картинки, фотографии и/или ключевые слова, вопросы.

Аудирование

- воспринимать на слух и понимать речь учителя и одноклассников;
- воспринимать на слух и понимать учебные тексты, построенные на изученном языковом материале, с разной глубиной проникновения в их содержание в зависимости от поставленной коммуникативной задачи:

с пониманием основного содержания, с пониманием запрашиваемой информации фактического характера, используя зрительные опоры и языковую догадку (время звучания текста/текстов для аудирования — до 40 секунд).

Смысловое чтение

-читать вслух учебные тексты объёмом до 60 слов, построенные на изученном языковом материале, с соблюдением правил чтения и соответствующей интонации, демонстрируя понимание прочитанного;
-читать про себя и понимать учебные тексты, построенные на изученном языковом материале, с различной глубиной проникновения в их содержание в зависимости от поставленной коммуникативной задачи: с пониманием основного содержания, с пониманием запрашиваемой информации, используя зрительные опоры и языковую догадку (объём текста для чтения — до 80 слов).

Письмо

-заполнять простые формуляры, сообщая о себе основные сведения, в соответствии с нормами, принятыми в стране/странах изучаемого языка;

-писать с опорой на образец короткие поздравления с праздниками (с днём рождения, Новым годом).
Языковые знания и навыки Фонетическая сторона речи

-знать буквы алфавита английского языка в правильной последовательности, фонетически корректно их озвучивать и графически корректно воспроизводить (полупечатное написание букв, буквосочетаний, слов);

-применять правила чтения гласных в открытом и закрытом слоге в односложных словах, вычленять некоторые звукобуквенные сочетания при анализе знакомых слов; озвучивать транскрипционные знаки, отличать их от букв;

-читать новые слова согласно основным правилам чтения;

-различать на слух и правильно произносить слова и фразы/предложения с соблюдением их ритмико-интонационных особенностей.

Графика, орфография и пунктуация

-правильно писать изученные слова;

-заполнять пропуски словами; дописывать предложения;

-правильно расставлять знаки препинания (точка, вопросительный и восклицательный знаки в конце предложения) и использовать знак апострофа в сокращённых формах глагола-связки, вспомогательного и модального глаголов.

Лексическая сторона речи

-распознавать и употреблять в устной и письменной речи не менее 200 лексических единиц (слов, словосочетаний, речевых клише), обслуживающих ситуации общения в рамках тематики, предусмотренной на первом году обучения;

-использовать языковую догадку в распознавании интернациональных слов. Грамматическая сторона речи
-распознавать и употреблять в устной и письменной речи различные коммуникативные типы предложений: повествовательные (утвердительные, отрицательные), вопросительные (общий, специальный, вопросы), побудительные (в утвердительной форме);

-распознавать и употреблять нераспространённые и распространённые простые предложения;

-распознавать и употреблять в устной и письменной речи предложения с начальным It;

-распознавать и употреблять в устной и письменной речи предложения с начальным There + to be в Present Simple Tense;

-распознавать и употреблять в устной и письменной речи простые предложения с простым глагольным сказуемым (He speaks English.);

-распознавать и употреблять в устной и письменной речи предложения с составным глагольным сказуемым (I want to dance. She can skate well.);

-распознавать и употреблять в устной и письменной речи предложения с глаголом- связкой to be в Present Simple Tense в составе таких фраз, как I'm Dima, I'm eight. I'm fine. I'm sorry. It's... Is it...? What's ...?;

-распознавать и употреблять в устной и письменной речи предложения с краткими глагольными формами;

-распознавать и употреблять в устной и письменной речи повелительное наклонение: побудительные предложения в утвердительной форме (Come in, please.);

-распознавать и употреблять в устной и письменной речи настоящее простое время (Present Simple Tense) в повествовательных (утвердительных и отрицательных) и вопросительных (общий и специальный вопрос) предложениях;

-распознавать и употреблять в устной и письменной речи глагольную конструкцию have got (I've got ... Have you got ...?);

-распознавать и употреблять в устной и письменной речи модальный глагол can/can't для выражения умения (I can ride a bike.) и отсутствия умения (I can't ride a bike.); can для получения разрешения (Can I go out?);

-распознавать и употреблять в устной и письменной речи неопределённый, определённый и нулевой артикль с существительными (наиболее распространённые случаи употребления);

-распознавать и употреблять в устной и письменной речи множественное число существительных, образованное по правилам и исключения: a pen — pens; a man — men;

-распознавать и употреблять в устной и письменной речи личные и притяжательные местоимения;

-распознавать и употреблять в устной и письменной речи указательные местоимения this — these;

- распознавать и употреблять в устной и письменной речи количественные числительные (1—12);
 - распознавать и употреблять в устной и письменной речи вопросительные слова who, what, how, where, how many;
 - распознавать и употреблять в устной и письменной речи предлоги места on, in, near, under;
 - распознавать и употреблять в устной и письменной речи союзы and и but (при однородных членах).
- Социокультурные знания и умения
- владеть отдельными социокультурными элементами речевого поведенческого этикета, принятыми в англоязычной среде, в некоторых ситуациях общения: приветствие, прощание, знакомство, выражение благодарности, извинение, поздравление с днём рождения, Новым годом, Рождеством;
 - знать названия родной страны и страны/стран изучаемого языка и их столиц.

3-КЛАСС

Коммуникативные умения Говорение

- вести разные виды диалогов (диалог этикетного характера, диалог-побуждение, диалог-расспрос) в стандартных ситуациях неофициального общения, с вербальными и/или зрительными опорами в рамках изучаемой тематики с соблюдением норм речевого этикета, принятого в стране/странах изучаемого языка (не менее 4 реплик со стороны каждого собеседника);
- создавать устные связные монологические высказывания (описание; повествование/рассказ) в рамках изучаемой тематики объёмом не менее 4 фраз с вербальными и/или зрительными опорами;
- передать основное содержание прочитанного текста с вербальными и/или зрительными опорами (объём монологического высказывания — не менее 4 фраз).

Аудирование

- воспринимать на слух и понимать речь учителя и одноклассников вербально/невербально реагировать на услышанное;
- воспринимать на слух и понимать учебные тексты, построенные на изученном языковом материале, с разной глубиной проникновения в их содержание в зависимости от поставленной коммуникативной задачи: с пониманием основного содержания, с пониманием запрашиваемой информации фактического характера, со зрительной опорой и с использованием языковой, в том числе контекстуальной, догадки (время звучания текста/текстов для аудирования — до 1 минуты).

Смысловое чтение

- читать вслух учебные тексты объёмом до 70 слов, построенные на изученном языковом материале, с соблюдением правил чтения и соответствующей интонацией, демонстрируя понимание прочитанного;
- читать про себя и понимать учебные тексты, содержащие отдельные незнакомые слова, с различной глубиной проникновения в их содержание в зависимости от поставленной коммуникативной задачи: с пониманием основного содержания, с пониманием запрашиваемой информации, со зрительной опорой и без опоры, а также с использованием языковой, в том числе контекстуальной, догадки (объём текста/текстов для чтения — до 130 слов).

Письмо

- заполнять анкеты и формуляры с указанием личной информации: имя, фамилия, возраст, страна проживания, любимые занятия и т. д.;
- писать с опорой на образец поздравления с днём рождения, Новым годом, Рождеством с выражением пожеланий;
- создавать подписи к иллюстрациям с пояснением, что на них изображено.

Языковые знания и навыки Фонетическая сторона речи

- применять правила чтения гласных в третьем типе слога (гласная + r);
- применять правила чтения сложных сочетаний букв (например, - tion, -ight) в односложных, двусложных и многосложных словах (international, night);
- читать новые слова согласно основным правилам чтения;
- различать на слух и правильно произносить слова и фразы/предложения с соблюдением их ритмико-интонационных особенностей.

Графика, орфография и пунктуация

- правильно писать изученные слова;
- правильно расставлять знаки препинания (точка, вопросительный и восклицательный знаки в конце предложения, апостроф).

Лексическая сторона речи

- распознавать и употреблять в устной и письменной речи не менее 350 лексических единиц (слов, словосочетаний, речевых клише), включая 200 лексических единиц, освоенных на первом году обучения;
- распознавать и образовывать родственные слова с использованием основных способов словообразования: аффиксации (суффиксы числительных -teen, -ty, -th) и словосложения (football, snowman).

Грамматическая сторона речи

- распознавать и употреблять в устной и письменной речи побудительные предложения в отрицательной форме (Don't talk, please.);
- распознавать и употреблять в устной и письменной речи предложения с начальным There + to be в Past

Simple Tense (There was a bridge across the river. There were mountains in the south.);

-распознавать и употреблять в устной и письменной речи конструкции с глаголами на -ing: to like/enjoy doing something;

-распознавать и употреблять в устной и письменной речи конструкцию I'd like to ...;

-распознавать и употреблять в устной и письменной речи правильные и неправильные глаголы в Past Simple Tense в повествовательных (утвердительных и отрицательных) и вопросительных (общий и специальный вопрос) предложениях;

-распознавать и употреблять в устной и письменной речи существительные в притяжательном падеже (Possessive Case);

-распознавать и употреблять в устной и письменной речи слова, выражающие количество с исчисляемыми и неисчисляемыми существительными (much/many/a lot of);

-распознавать и употреблять в устной и письменной речи наречия частотности usually, often;

-распознавать и употреблять в устной и письменной речи личные местоимения в объектном падеже;

-распознавать и употреблять в устной и письменной речи указательные местоимения that — those;

-распознавать и употреблять в устной и письменной речи неопределённые местоимения some/any в повествовательных и вопросительных предложениях;

— распознавать и употреблять в устной и письменной речи вопросительные слова when, whose, why;

— распознавать и употреблять в устной и письменной речи количественные числительные (13—100);

— распознавать и употреблять в устной и письменной речи порядковые числительные (1—30);

-распознавать и употреблять в устной и письменной речи предлог направления движения to (We went to Moscow last year.);

-распознавать и употреблять в устной и письменной речи предлоги места next to, in front of, behind;

-распознавать и употреблять в устной и письменной речи предлоги времени: at, in, on в выражениях at 4 o'clock, in the morning, on Monday.

Социокультурные знания и умения

-владеть социокультурными элементами речевого поведенческого этикета, принятыми в англоязычной среде, в некоторых ситуациях общения (приветствие, прощание, знакомство, просьба, выражение благодарности, извинение, поздравление с днём рождения, Новым годом, Рождеством);

-кратко представлять свою страну и страну/страны изучаемого языка на английском языке.

4-КЛАСС

Коммуникативные умения **Говорение**

-вести разные виды диалогов (диалог этикетного характера, диалог-побуждение, диалог-расспрос) на основе вербальных и/или зрительных опор с соблюдением норм речевого этикета, принятого в стране/странах изучаемого языка (не менее 4—5 реплик со стороны каждого собеседника);

-вести диалог — разговор по телефону с опорой на картинки, фотографии и/или ключевые слова в стандартных ситуациях неофициального общения с соблюдением норм речевого этикета в объёме не менее 4—5 реплик со стороны каждого собеседника;

-создавать устные связные монологические высказывания (описание, рассуждение; повествование/сообщение) с вербальными и/или зрительными опорами в рамках тематического содержания речи для 4 класса (объём монологического высказывания — не менее 4—5 фраз);

-создавать устные связные монологические высказывания по образцу; выражать своё отношение к предмету речи;

-передавать основное содержание прочитанного текста с вербальными и/или зрительными опорами в объёме не менее 4

—5 фраз.

-представлять результаты выполненной проектной работы, в том числе подбирая иллюстративный материал (рисунки, фото) к тексту выступления, в объёме не менее 4—5 фраз.

Аудирование

-воспринимать на слух и понимать речь учителя и одноклассников, вербально/невербально реагировать на услышанное;

-воспринимать на слух и понимать учебные и адаптированные аутентичные тексты, построенные на изученном языковом материале, с разной глубиной проникновения в их содержание в зависимости от поставленной коммуникативной задачи: с пониманием основного содержания, с пониманием запрашиваемой информации фактического характера со зрительной опорой и с использованием языковой, в том числе контекстуальной, догадки (время звучания текста/текстов для аудирования — до 1 минуты).

Смысловое чтение

-читать вслух учебные тексты объёмом до 70 слов, построенные на изученном языковом материале, с

соблюдением правил чтения и соответствующей интонацией, демонстрируя понимание прочитанного;
-читать про себя тексты, содержащие отдельные незнакомые слова, с различной глубиной проникновения в их содержание в зависимости от поставленной коммуникативной задачи: с пониманием основного содержания, с пониманием запрашиваемой информации, со зрительной опорой и без опоры, с использованием языковой, в том числе контекстуальной, догадки (объём текста/текстов для чтения — до 160 слов);
-прогнозировать содержание текста на основе заголовка;
-читать про себя несплошные тексты (таблицы, диаграммы и т. д.) и понимать представленную в них информацию.

Письмо

-заполнять анкеты и формуляры с указанием личной информации: имя, фамилия, возраст, место жительства (страна проживания, город), любимые занятия и т. д.;
-писать с опорой на образец поздравления с днем рождения, Новым годом, Рождеством с выражением пожеланий;
-писать с опорой на образец электронное сообщение личного характера (объём сообщения — до 50 слов).

Языковые знания и навыки Фонетическая сторона речи

-читать новые слова согласно основным правилам чтения;
-различать на слух и правильно произносить слова и фразы/предложения с соблюдением их ритмико-интонационных особенностей.

Графика, орфография и пунктуация

-правильно писать изученные слова;
-правильно расставлять знаки препинания (точка, вопросительный и восклицательный знаки в конце предложения, апостроф, запятая при перечислении).

Лексическая сторона речи

-распознавать и употреблять в устной и письменной речи не менее 500 лексических единиц (слов, словосочетаний, речевых клише), включая 350 лексических единиц, освоенных в предшествующие годы обучения;

-распознавать и образовывать родственные слова с использованием основных способов словообразования: аффиксации (суффиксы -er/-or, -ist: teacher, actor, artist), словосложения (blackboard), конверсии (to play — a play).

Грамматическая сторона речи

-распознавать и употреблять в устной и письменной речи Present Continuous Tense в повествовательных (утвердительных и отрицательных), вопросительных (общий и специальный вопрос) предложениях;

-распознавать и употреблять в устной и письменной речи конструкцию to be going to и Future Simple Tense для выражения будущего действия;

-распознавать и употреблять в устной и письменной речи модальные глаголы долженствования must и have to;

-распознавать и употреблять в устной и письменной речи отрицательное местоимение no;

-распознавать и употреблять в устной и письменной речи степени сравнения прилагательных (формы, образованные по правилу и исключения: good — better — (the) best, bad — worse — (the) worst);

-распознавать и употреблять в устной и письменной речи наречия времени;

-распознавать и употреблять в устной и письменной речи обозначение даты и года;

-распознавать и употреблять в устной и письменной речи обозначение времени.

Социокультурные знания и умения

-владеть социокультурными элементами речевого поведенческого этикета, принятыми в англоязычной среде, в некоторых ситуациях общения (приветствие, прощание, знакомство, выражение благодарности, извинение, поздравление с днём рождения, Новым годом, Рождеством);

-знать названия родной страны и страны/стран изучаемого языка;

-знать некоторых литературных персонажей;

-знать небольшие произведения детского фольклора (рифмовки, песни);

-кратко представлять свою страну на иностранном языке в рамках изучаемой тематики.

Социокультурные знания и умения

Знание и использование некоторых социокультурных элементов речевого поведенческого этикета, принятого в стране/странах изучаемого языка, в некоторых ситуациях общения: приветствие, прощание, знакомство, выражение благодарности, извинение, поздравление с днём рождения, Новым годом (в том числе, по китайскому стилю), Рождеством, разговор по телефону).

Знание произведений детского фольклора (рифмовок, стихов, песенок), персонажей детских книг.

Краткое представление своей страны и страны/стран изучаемого языка на (названия стран и их столиц, название родного города/села; цвета национальных флагов; основные достопримечательности).

ТЕМАТИЧЕСКОЕ ПЛАНИРОВАНИЕ

2 класс (68 часов)

№	Программная тема, число часов на её изучение (Тематика общения)	Программное содержание (Коммуникативные умения и языковые навыки)	Характеристика деятельности (учебной, познавательной, коммуникативной/речевой); методы и формы организации	Электронные (цифровые) образовательные ресурсы
1	<p>Мир моего «я». Знакомство. Приветствие, знакомство. Моя семья. Мой день рождения. Моя любимая еда (25 ч.)</p>	<p>Диалогическая речь Ведение элементарных диалогов (диалога этикетного характера, диалога- расспроса) в рамках изучаемой тематики с опорой на речевые ситуации, ключевые слова и/или иллюстрации с соблюдением норм речевого этикета.</p>	<p>Диалогическая речь Начинать, поддерживать и заканчивать разговор; знакомиться с собеседником; поздравлять с праздником и вежливо реагировать на поздравление; выражать благодарность; приносить извинения. Приглашать собеседника к совместной деятельности, вежливо соглашаться/не соглашаться на предложение собеседника. Запрашивать интересующую информацию; сообщать фактическую информацию, отвечая на вопросы (общие, специальные). Составлять диалог в соответствии с поставленной коммуникативной задачей по образцу, с использованием вербальных (речевые ситуации, ключевые слова) и зрительных опор (картинки, фотографии).</p>	
2	<p>Мир моих увлечений. Любимый цвет, игрушка. Любимые занятия. Мой питомец, Выходной день (20 ч.)</p> <p>Мир вокруг меня. Моя школа. Мои друзья. Моя малая родина (город, село) (15 ч.)</p>	<p>Монологическая речь Создание устных монологических высказываний в рамках изучаемой тематики с опорой на ключевые слова, вопросы и/или иллюстрации.</p>	<p>Монологическая речь Описывать предмет, человека, литературного персонажа. Рассказывать о себе, своей семье, друге. Выражать своё отношение к предмету речи (Мне нравится/Мне не нравится ...). Создавать связное монологическое высказывание по образцу, с использованием вербальных (ключевые слова, вопросы) и зрительных (картинки, фотографии) опор.</p>	
3	<p>Родная страна и страны изучаемого языка. Названия родной страны и страны/стран изучаемого языка, их столицы. Произведения детского фольклора. Литературные персонажи детских книг.</p>	<p>Аудирование Понимание на слух речи учителя и одноклассников. Восприятие на слух и понимание учебных текстов, построенных на изученном языковом материале,</p>	<p>Аудирование Понимать в целом речь учителя по ведению урока. Распознавать на слух и полностью понимать связанное высказывание учителя, одноклассника, построенное на знакомом языковом материале; вербально/невербально реагировать на услышанное. Воспринимать на слух и понимать основное содержание текста, построенного на изученном языковом материале. Определять тему прослушанного текста. Определять главные факты/события в прослушанном тексте. Воспринимать на слух и</p>	

4	<p>Праздники родной страны и страны/стран изучаемого языка (Новый год, Рождество) (8 ч.)</p>	<p>с разной глубиной проникновения в их содержание в зависимости от поставленной коммуникативной задачи (с пониманием основного содержания, с пониманием запрашиваемой информации) с опорой на иллюстрации, а также с использованием языковой догадки.</p> <p>Смысловое чтение Чтение вслух учебных текстов, построенных на изученном языковом материале, с соблюдением правил чтения и соответствующей интонации. Чтение про себя учебных текстов, построенных на изученном языковом материале, с разной глубиной проникновения в их содержание в зависимости от поставленной коммуникативной задачи (с пониманием основного содержания, с пониманием запрашиваемой информации) с опорой на иллюстрации, а также с использованием языковой догадки.</p> <p>Письмо Воспроизведение речевых образцов, списывание текста. Выписывание из текста слов, словосочетаний, предложений; вставка пропущенных букв в слово или слов в</p>	<p>понимать запрашиваемую информацию фактического характера (имя, возраст, любимое занятие, цвет и т. д.) в тексте, построенном на изученном языковом материале. Использовать зрительные опоры (картинки, фотографии) при восприятии на слух текста. Использовать языковую догадку при восприятии на слух текста.</p> <p>Смысловое чтение Соотносить графический образ слова с его звуковым образом на основе знания правил чтения. Соблюдать правильное ударение в словах и фразах; интонацию в целом. Читать вслух текст, построенный на изученном языковом материале, демонстрируя понимание прочитанного. Зрительно воспринимать текст, узнавать знакомые слова, грамматические явления и понимать основное содержание текста, построенного на изученном языковом материале. Определять тему прочитанного текста (о ком или о чём говорится в тексте). Определять главные факты/события в прочитанном тексте. Соотносить текст/части текста с иллюстрациями. Использовать внешние формальные элементы текста (заголовок, иллюстрацию, сноску) для понимания основного содержания прочитанного текста. Находить в тексте, построенном на изученном языковом материале, запрашиваемую информацию фактического характера, где происходит действие, любимое занятие героя рассказа и т. д.). Использовать языковую догадку для понимания основного содержания текста/нахождения нужной информации в тексте. Находить значение незнакомых слов в двуязычном словаре учебника.</p> <p>Письмо Копировать речевые образцы; списывать текст без ошибок; выписывать из текста слова, словосочетания, предложения в соответствии с учебной задачей. Восстанавливать предложение, вставляя пропущенные слова или дописывая его окончание в соответствии с решаемой коммуникативной/учебной задачей. Заполнять простые формуляры в соответствии с нормами, принятыми в стране/странах изучаемого языка: сообщать о себе</p>	
---	--	--	--	--

		<p>предложении, дописывание предложений в соответствии с решаемой учебной задачей. Заполнение простых формуляров с указанием личной информации в соответствии с нормами, принятыми в стране/ странах изучаемого языка. Написание с опорой на образец коротких поздравлений с праздниками.</p> <p>Фонетическая сторона речи Фонетически корректное произношение букв английского алфавита; знание их последовательности. Соблюдение норм произношения звуков. Различение на слух и адекватно, без ошибок, ведущих к сбою в коммуникации, произношение слов с соблюдением правильного ударения и фраз с соблюдением их ритмико-интонационных особенностей. Корректное произношение предложений с точки зрения их ритмико-интонационных особенностей. Чтение слов в соответствии с изученными правилами чтения. Фонетически корректное произношение знаков транскрипции.</p> <p>Графика, орфография и пунктуация Графически корректное (полупечатное) написание букв английского алфавита. Правильное написание изученных слов. Правильная расстановка знаков препинания; апострофа.</p>	<p>основные сведения (имя, фамилия, возраст, страна проживания). Писать с опорой на образец короткие поздравления с днём рождения, Новым годом.</p> <p>Фонетическая сторона речи Правильно называть буквы английского алфавита; знать их последовательность. Различать на слух и адекватно произносить все звуки английского языка, соблюдая нормы произнесения звуков. Произносить связующее “r” (there is/there are; where is) Соблюдать правильное ударение в изолированном слове, фразе. Различать коммуникативный тип предложения по его интонации (повествовательное, вопросительное). Корректно произносить предложения (повествовательное, побудительное; общий и специальный вопросы) с точки зрения их ритми- ко-интонационных особенностей. Применять изученные правила чтения при чтении слов. Вычленять некоторые звукобуквенные сочетания при анализе изученных слов. Озвучивать знаки транскрипции. Воспроизводить односложные слова по транскрипции.</p> <p>Графика, орфография и пунктуация Графически корректно воспроизводить буквы английского алфавита (полупечатное написание букв, буквосочетаний, слов). Отличать буквы от транскрипционных знаков. Правильно писать изученные слова. Восстанавливать слово, вставляя пропущенные буквы. Правильно расставлять знаки препинания (точку, вопросительный и восклицательный знаки) в конце предложения. Правильно использовать знак апострофа в сокращённых формах глагола-связки, вспомогательного и модального глаголов (например, I’m, isn’t; don’t, doesn’t; can’t), существительных в притяжательном падеже (Ann’s).</p> <p>Лексическая речи сторона</p>	
--	--	---	---	--

		<p>Лексическая сторона речи</p> <p>в письменном и звучащем тексте и употребление в устной и письменной речи изученных лексических единиц (слов, словосочетаний, речевых клише). Использование в процессе чтения и аудирования языковой догадки для распознавания интернациональных слов.</p> <p>Грамматическая сторона речи</p> <p>Распознавание в письменном и звучащем тексте и употребление в устной и письменной речи изученных грамматических явлений. Коммуникативные типы предложений: повествовательные (утвердительные, отрицательные), вопросительные (общий, специальный вопрос), побудительные (в утвердительной форме). Нераспространённые и распространённые простые предложения. Предложения с начальным It. Предложения с начальным There + to be в Present Simple Tense. Предложения с простым глагольным сказуемым, составным именным сказуемым и составным глагольным сказуемым. Предложения с глаголом-связкой to be в Present Simple Tense. Предложения с краткими глагольными формами.</p>	<p>Узнавать в письменном и устном тексте и понимать изученные лексические единицы (основные значения). Употреблять в устной и письменной речи изученные лексические единицы в соответствии с коммуникативной задачей. Группировать слова по их тематической принадлежности. Опирается на языковую догадку в процессе чтения и аудирования (интернациональные слова).</p> <p>Грамматическая сторона речи</p> <p>Распознавать и употреблять в устной и письменной речи различные коммуникативные типы предложений: повествовательные (утвердительные, отрицательные), вопросительные (общий, специальный, вопросы), побудительные (в утвердительной форме). Распознавать и употреблять нераспространённые и распространённые простые предложения. Распознавать и употреблять в устной и письменной речи предложения с начальным It. Распознавать и употреблять в устной и письменной речи предложения с начальным There + to be в Present Simple Tense. Распознавать и употреблять в устной и письменной речи простые предложения с простым глагольным сказуемым (He speaks English.). Распознавать и употреблять в устной и письменной речи предложения с составным глагольным сказуемым (I want to dance. She can skate well.). Распознавать и употреблять в устной и письменной речи предложения с глаголом-связкой to be в Present Simple Tense в составе таких фраз, как I'm Dima, I'm eight. I'm fine. I'm sorry. It's... Is it...? What's ...? Распознавать и употреблять в устной и письменной речи предложения с краткими глагольными формами. Распознавать и употреблять в устной и письменной речи повелительное наклонение: побудительные предложения в утвердительной форме (Come in, please.). Распознавать и употреблять в устной и письменной речи</p>	
--	--	--	---	--

		<p>Побудительные предложения в утвердительной форме. Глаголы в Present Simple Tense в повествовательных (утвердительных и отрицательных) и вопросительных (общий и специальный вопросы) предложениях. Глагольная конструкция have got. Модальный глагол can: для выражения умения и отсутствия умения; для получения разрешения. Определённый, неопределённый и нулевой артикли с именами существительными (наиболее распространённые случаи). Существительные во множественном числе, образованные по правилам и исключения (a book — books; a man — men). Личные местоимения (I, you, he/she/it, we, they). Притяжательные местоимения (my, your, his/her/ its, our, their). Указательные местоимения (this — these). Количественные числительные (1–12). Вопросительные слова (who, what, how, where, how many). Предлоги места (in, on, near, under). Союзы and и but (с однородными членами).</p>	<p>настоящее простое время (Present Simple Tense) в повествовательных (утвердительных и отрицательных) и вопросительных (общий и специальный вопрос) предложениях. Распознавать и употреблять в устной и письменной речи глагольную конструкцию have got (I've got ... Have you got ...?). Распознавать и употреблять в устной и письменной речи модальный глагол can/can't для выражения умения (I can ride a bike.) и отсутствия умения (I can't ride a bike.); can для получения разрешения (Can I go out?). Распознавать и употреблять в устной и письменной речи неопределённый, определённый и нулевой артикль с существительными (наиболее распространённые случаи употребления). Распознавать и употреблять в устной и письменной речи множественное число существительных, образованное по правилам и исключения: a pen — pens; a man — men. Распознавать и употреблять в устной и письменной речи личные и притяжательные местоимения. Распознавать и употреблять в устной и письменной речи указательные местоимения this — these. Распознавать и употреблять в устной и письменной речи количественные числительные (1–12). Распознавать и употреблять в устной и письменной речи вопросительные слова who, what, how, where, how many. Распознавать и употреблять в устной и письменной речи предлоги места on, in, near, under. Распознавать и употреблять в устной и письменной речи союзы and и but (при однородных членах).</p> <p>Социокультурные знания и умения Использовать некоторые социокультурные элементы речевого поведенческого этикета, принятого в англоязычных странах, в некоторых ситуациях общения: приветствие, прощание, знакомство, выражение благодарности, извинение, поздравление (с днём рождения, Новым годом, Рождеством). Писать свое имя и фамилию на английском</p>	
--	--	---	---	--

		<p>Социокультурные знания и умения Знание и использование некоторых социокультурных элементов речевого поведенческого этикета, принятого в англоязычных странах в некоторых ситуациях общения. Знание небольших произведений детского фольклора, персонажей детских книг, названий родной страны и страны/стран изучаемого языка и их столиц.</p>	<p>языке. Воспроизводить наизусть небольшие произведения детского фольклора (рифмовки, стихи, песенки). Знать и воспроизводить названия родной страны и страны/стран изучаемого языка и их столиц.</p>	
--	--	--	--	--

3 класс (68 часов)

№	Программная тема, число часов на её изучение (Тематика общения)	Программное содержание (Коммуникативные умения и языковые навыки)	Характеристика деятельности (учебной, познавательной, коммуникативной/речевой); методы и формы организации	Электронные (цифровые) образовательные ресурсы
1	Мир моего «я». Моя семья. Мой день рождения. Моя любимая еда. Мой день (распорядок дня) (14 ч.)	<p>Диалогическая речь Ведение элементарных диалогов (диалог этикетного характера, диалог — побуждение к действию, диалог-расспрос) с опорой на речевые ситуации, ключевые слова и/или иллюстрации в рамках изучаемой тематики</p>	<p>Диалогическая речь Начинать, поддерживать и заканчивать разговор; знакомиться с собеседником; поздравлять с праздником и вежливо реагировать на поздравление; выражать благодарность; приносить извинение. Обращаться с просьбой, приглашать собеседника к совместной деятельности, вежливо соглашаться/не соглашаться на предложение собеседника. Запрашивать интересующую информацию; сообщать фактическую информацию, отвечая на вопросы (общие, специальные). Составлять диалог в соответствии с поставленной коммуникативной задачей по образцу, с использованием вербальных и зрительных опор.</p>	
2	Мир моих увлечений. Любимая игрушка, игра. Мой питомец. Любимые занятия. Любимая сказка.	<p>с соблюдением норм речевого этикета.</p>		

3	<p>Выходной день. Каникулы (20 ч.)</p> <p>Мир вокруг меня. Моя комната (квартира, дом). Моя школа. Мои друзья. Моя малая родина (город, село). Дикие и домашние животные. Погода. Времена года (месяцы) (20 ч.)</p>	<p>Монологическая речь Создание устных монологических высказываний с опорой на ключевые слова, вопросы и/или иллюстрации в рамках изучаемой тематики. Пересказ основного содержания прочитанного текста с опорой на ключевые слова, вопросы, план и/или иллюстрации.</p>	<p>Монологическая речь Описывать предмет, человека, литературного персонажа. Рассказывать о себе, своей семье, друге. Передавать основное содержание прочитанного текста с использованием вербальных и/или зрительных опор. Выражать своё отношение к предмету речи. Создавать связное монологическое высказывание по аналогии, с использованием вербальных и/или зрительных опор.</p> <p>Аудирование Понимать речь учителя по ведению урока. Распознавать на слух и понимать связное высказывание учителя, одноклассника, построенное на знакомом языковом материале; вербально/невербально реагировать на услышанное. Воспринимать на слух и понимать основное содержание текста, построенного на изученном языковом материале. Определять тему прослушанного текста. Определять главные факты/события в прослушанном тексте. Воспринимать и понимать на слух запрашиваемую информацию фактического характера (имя, возраст, любимое занятие, цвет и т. д.) в учебном тексте, построенном на изученном языковом материале. Использовать зрительные опоры (картинки, фотографии) при восприятии на слух текста. Использовать языковую, в том числе контекстуальную, догадку при восприятии на слух текста.</p> <p>Смысловое чтение Соотносить графический образ слова с его звуковым образом на основе знания правил чтения. Соблюдать правильное ударение в словах и фразах; интонацию в целом. Читать вслух учебный текст,</p>	
4	<p>Родная страна и страны изучаемого языка. Россия и страна/страны изучаемого языка. Их столицы, достопримечательности и интересные факты. Произведения детского фольклора. Литературные персонажи детских книг. Праздники родной страны и страны/стран изучаемого языка (14 ч.)</p>	<p>Аудирование Понимание на слух речи учителя и одноклассников и вербальная/невербальная реакция на услышанное. Восприятие на слух и понимание учебных текстов, построенных на изученном языковом материале, с разной глубиной проникновения в их содержание в зависимости от поставленной коммуникативной задачи (с пониманием основного содержания, с пониманием запрашиваемой информации) с опорой на иллюстрации, а также с использованием языковой догадки, в том числе контекстуальной.</p> <p>Смысловое чтение</p>		

		<p>Чтение вслух учебных текстов, построенных на изученном языковом материале, с соблюдением правил чтения и соответствующей интонации. Чтение про себя учебных текстов, построенных на изученном языковом материале, с разной глубиной проникновения в их содержание в зависимости от поставленной коммуникативной задачи (с пониманием основного содержания, с пониманием запрашиваемой информации) с опорой на иллюстрации, а также с использованием языковой догадки, в том числе контекстуальной.</p> <p>Письмо</p> <p>Списывание текста; выписывание из текста слов, словосочетаний, предложений. Восстановление предложения в соответствии с решаемой коммуникативной/ учебной задачей. Создание подписей к картинкам, фотографиям. Заполнение анкет и формуляров с указанием личной информации в соответствии с нормами, принятыми в стране/странах изучаемого языка. Написание с опорой на образец коротких поздравлений с праздниками с выражением пожеланий.</p> <p>Фонетическая сторона речи</p> <p>Фонетически корректное произношение букв английского алфавита; знание их последовательности. Соблюдение норм произношения звуков. Различение на слух и</p>	<p>построенный на изученном языковом материале, демонстрируя понимание прочитанного. Зрительно воспринимать текст, узнавать знакомые слова, грамматические явления и понимать основное содержание текста, построенного на изученном языковом материале. Определять тему прочитанного текста. Определять главные факты/события в прочитанном тексте. Соотносить текст/части текста с иллюстрациями. Использовать внешние формальные элементы текста (заголовок, картинку, сноску) для понимания основного содержания прочитанного текста. Зрительно воспринимать текст, узнавать знакомые слова, грамматические явления и находить в тексте запрашиваемую информацию фактического характера.</p> <p>Письмо</p> <p>Списывать текст без ошибок; выписывать из текста слова, словосочетания, предложения в соответствии с коммуникативной/учебной задачей. Восстанавливать предложение, вставляя пропущенные слова или дописывая его окончание в соответствии с коммуникативной/учебной задачей. Делать подписи к картинкам, фотографиям с пояснением, что на них изображено. Заполнять анкеты и формуляры в соответствии с нормами, принятыми в стране/ странах изучаемого языка: сообщать о себе основные сведения (имя, фамилия, возраст, страна проживания, любимое занятие и т. д.). Писать с опорой на образец короткие поздравления с днём рождения, Новым годом и Рождеством с выражением пожеланий.</p> <p>Фонетическая сторона речи Правильно называть буквы английского алфавита; знать их последовательность. Различать на слух и адекватно произносить все звуки английского языка, соблюдая нормы произнесения звуков (долгота и краткость гласных, отсутствие оглушения звонких согласных в конце слога или слова, отсутствие смягчения согласных перед гласными; связующее “r” в there is/there are; where is). Соблюдать правильное ударение в изолированном слове, фразе. Корректно</p>	
--	--	---	---	--

адекватно, без ошибок, ведущих к сбою в коммуникации, произношение слов с соблюдением правильного ударения и фраз с соблюдением их ритмико-интонационных особенностей. Корректное произношение предложений с точки зрения их ритмико-интонационных особенностей. Чтение слов в соответствии с изученными правилами чтения. Различение знаков транскрипции и букв английского алфавита. Фонетически корректное произношение знаков транскрипции. Чтение слов с использованием транскрипции.

Графика, орфография и пунктуация
Правильное написание изученных слов. Правильная расстановка знаков препинания; апострофа.

Лексическая сторона речи Распознавание в письменном и звучащем тексте и употребление в устной и письменной речи изученных лексических единиц (слов, словосочетаний, речевых клише). Распознавание и употребление в устной и письменной речи слов с использованием основных способов словообразования:

произносить предложения (повествовательное, побудительное; общий, специальный вопросы) с точки зрения их ритмико-интонационных особенностей. Применять правила чтения гласных в открытом и закрытом слоге в односложных словах, в третьем типе слога (гласная + r); согласных, основных звукобуквенных сочетаний (tion, ight, etc.) в односложных, двусложных и многосложных словах. Вычленять звукобуквенные сочетания при анализе изученных слов. Озвучивать знаки транскрипции. Читать слова по транскрипции (полной или частичной).

Графика, орфография и пунктуация

Графически корректно воспроизводить буквы английского алфавита. Отличать буквы от транскрипционных знаков. Правильно писать изученные слова. Восстанавливать слово, вставляя пропущенные буквы. Правильно расставлять знаки препинания (точку, вопросительный и восклицательный знаки) в конце предложения. Правильно использовать знак апострофа в сокращённых формах глаголов (глагола-связки, вспомогательного и модального); в притяжательном падеже имен существительных (Possessive Case).

Лексическая сторона речи Узнавать в письменном и устном тексте и понимать изученные лексические единицы (основные значения). Употреблять в устной и письменной речи изученные лексические единицы в соответствии с коммуникативной задачей. Образовывать количественные и порядковые числительные с помощью суффиксов -teen, -ty, -th; распознавать и употреблять в устной и письменной речи. Узнавать простые словообразовательные элементы (суффиксы). Распознавать и употреблять в устной и письменной речи существительные, образованные путем словосложения. Опирается на языковую догадку в процессе чтения и аудирования (слова, образованные путем словосложения,

		<p>аффиксации, словосложения.</p> <p>Грамматическая сторона речи Распознавание в письменном и звучащем тексте и употребление в устной и письменной речи родственных слов с использованием основных способов словообразования: аффиксации и словосложения. Предложения с начальным There + to be в Past Simple Tense. Побудительные предложения в отрицательной форме. Правильные и неправильные глаголы в Past Simple Tense в повествовательных (утвердительных и отрицательных) и вопросительных (общий и специальный вопросы) предложениях. Конструкция I'd like to Конструкции с глаголами на -ing: to like/enjoy doing smth (I like riding my bike.). Существительные в притяжательном падеже (Possessive Case). Слова, выражающие количество с исчисляемыми и неисчисляемыми существительными (much/many/a lot of). Личные местоимения в объектном (me, you, him/her/it, us, them) падеже. Указательные местоимения</p>	<p>интернациональные слова).</p> <p>Грамматическая сторона речи Распознавать и употреблять в устной и письменной речи побудительные предложения в отрицательной форме (Don't talk, please.). Распознавать и употреблять в устной и письменной речи предложения с начальным There + to be в Past Simple Tense (There was a bridge across the river. There were mountains in the south.). Распознавать и употреблять в устной и письменной речи конструкции с глаголами на -ing: to like/enjoy doing something. Распознавать и употреблять в устной и письменной речи конструкцию I'd like to Распознавать и употреблять в устной и письменной речи правильные и неправильные глаголы в Past Simple Tense в повествовательных (утвердительных и отрицательных) и вопросительных (общий и специальный вопрос) предложениях. Распознавать и употреблять в устной и письменной речи существительные в притяжательном падеже (Possessive Case). Распознавать и употреблять в устной и письменной речи слова, выражающие количество с исчисляемыми и неисчисляемыми существительными (much/many/a lot of). Распознавать и употреблять в устной и письменной речи наречия частотности usually, often. Распознавать и употреблять в устной и письменной речи личные местоимения в объектном падеже. Распознавать и употреблять в устной и письменной речи указательные местоимения that — those. Распознавать и употреблять в устной и письменной речи неопределённые местоимения some/any в повествовательных и вопросительных предложениях. Распознавать и употреблять в устной и письменной речи</p>	
--	--	---	--	--

		<p>(this — these; that — those). Неопределённые местоимения (some/any) в повествовательных и вопросительных предложениях. Наречия частотности (usually, often). Количественные числительные (13–100). Порядковые числительные (1–30). Вопросительные слова (when, whose, why). Предлоги места (next to, in front of, behind), направления (to), времени (at, in, on в выражениях at 5 o'clock, in the morning, on Monday).</p> <p>Социокультурные знания и умения Знание и использование некоторых социокультурных элементов речевого поведенческого этикета, принятого в англоязычных странах, в некоторых ситуациях общения. Знание небольших произведений детского фольклора, персонажей детских книг. Краткое представление своей страны и страны/ стран изучаемого языка.</p>	<p>вопросительные слова when, whose, why. Распознавать и употреблять в устной и письменной речи количественные числительные (13–100). Распознавать и употреблять в устной и письменной речи порядковые числительные (1–30). Распознавать и употреблять в устной и письменной речи предлог направления движения to (We went to Moscow last year.). Распознавать и употреблять в устной и письменной речи предлоги места next to, in front of, behind. Распознавать и употреблять в устной и письменной речи предлоги времени: at, in, on в выражениях at 4 o'clock, in the morning, on Monday.</p> <p>Социокультурные знания и умения Использовать некоторые социокультурные элементы речевого поведенческого этикета, принятого в англоязычных странах в некоторых ситуациях общения: приветствие, прощание знакомство, выражение благодарности, извинение, поздравление (с днём рождения, Новым годом, Рождеством). Писать свои имя и фамилию на английском языке Воспроизводить наизусть небольшие произведения детского фольклора (рифмовки, стихи, песенки). Кратко представлять свою страну и страну/ страны изучаемого языка, сообщая название страны, её столицы; цвета национальных флагов; название родного города/села.</p>	
--	--	---	---	--

№	Программная тема, число часов на её изучение (Тематика общения)	Программное содержание (Коммуникативные умения и языковые навыки)	Характеристика деятельности (учебной, познавательной, коммуникативной/речевой); методы и форм организации	Электронные (цифровые) образовательные ресурсы
1	Мир моего «я». Моя семья. Мой день рождения, подарки. Моя любимая еда. Мой день (распорядок дня, домашние обязанности) (12 ч.)	Диалогическая речь Ведение элементарных диалогов (диалог этикетного характера, диалог-побуждение, диалог-расспрос, диалог — разговор по телефону) с опорой на речевые ситуации, ключевые слова и/или иллюстрации с соблюдением норм речевого этикета.	Диалогическая речь Начинать, поддерживать и заканчивать разговор, в том числе по телефону; знакомиться с собеседником; поздравлять с праздником и вежливо реагировать на поздравление; выражать благодарность; приносить извинения. Обращаться с просьбой, вежливо соглашаться/не соглашаться выполнить просьбу; приглашать собеседника к совместной деятельности, вежливо соглашаться/не соглашаться на предложение собеседника. Запрашивать интересующую информацию; сообщать фактическую информацию, отвечая на вопросы. Переходить с позиции спрашивающего на позицию отвечающего и наоборот. Составлять диалог в соответствии с поставленной коммуникативной задачей по образцу, с использованием вербальных и зрительных опор.	
2	Мир моих увлечений. Любимая игрушка, игра. Мой питомец. Любимые занятия. Занятия спортом. Любимая сказка/история/рассказ. Выходной день. Каникулы (16 ч.)	Монологическая речь Создание устных монологических связных высказываний с опорой на ключевые слова, вопросы, план и/или иллюстрации. Пересказ основного содержания прочитанного текста с опорой на ключевые слова, вопросы, план и/или иллюстрации. Краткое устное изложение результатов выполненного несложно	Монологическая речь Описывать предмет; внешность и черты характера человека, литературного персонажа. Рассказывать о себе, своей семье, друге. Создавать связное монологическое высказывание с использованием вербальных и/или зрительных опор. Выражать своё отношение к предмету речи. Передавать основное содержание прочитанного текста с использованием вербальных и/или зрительных опор. Кратко представлять результаты выполненного несложного проектного задания.	
3	Мир вокруг меня. Моя комната (квартира, дом), предметы мебели и интерьера. Моя школа, любимые учебные предметы. Мои друзья, их внешность и черты характера. Моя	Аудирование Понимание на слух речи учителя и одноклассников	Аудирование Понимать речь учителя по ведению урока. Распознавать на слух и понимать связное высказывание учителя, одноклассника,	

<p>4</p>	<p>малая родина (город, село). Путешествия. Дикие и домашние животные. Погода. Времена года (месяцы). Покупки (25 ч.)</p> <p>Родная страна и страны изучаемого языка. Россия и страна/страны изучаемого языка. Их столицы, основные достопримечательности и интересные факты. Произведения детского фольклора. Литературные персонажи детских книг. Праздники родной страны и страны/стран изучаемого языка (15 ч.)</p>	<p>и вербальная/невербальная реакция на услышанное. Восприятие на слух и понимание учебных и адаптированных аутентичных текстов, построенных на изученном языковом материале, с разной глубиной проникновения в их содержание в зависимости от поставленной коммуникативной задачи (с пониманием основного содержания, с пониманием запрашиваемой информации) с опорой на иллюстрации, а также с использованием языковой догадки, в том числе контекстуальной.</p> <p>Смысловое чтение Чтение вслух учебных текстов, построенных на изученном языковом материале, с соблюдением правил чтения и соответствующей интонации. Чтение про себя учебных текстов, построенных на изученном языковом материале, с разной глубиной проникновения в их содержание в зависимости от поставленной коммуникативной задачи (с пониманием основного содержания, с пониманием запрашиваемой информации) с опорой на иллюстрации, а также с использованием языковой догадки, в том числе контекстуальной. Прогнозирование содержания текста на основе заголовка. Чтение несплошных текстов (таблиц, диаграмм) и понимание представленных в них информации.</p>	<p>построенное на знакомом языковом материале; вербально/невербально реагировать на услышанное. Использовать переспрос или просьбу повторить для уточнения отдельных деталей. Воспринимать и понимать на слух основное содержание текста, построенного на изученном языковом материале. Определять тему прослушанного текста. Определять главные факты/события в прослушанном тексте. Воспринимать и понимать на слух запрашиваемую информацию фактического характера в тексте, построенном на изученном языковом материале. Использовать зрительные опоры (картинки, фотографии) при восприятии текста на слух. Использовать языковую догадку, в том числе контекстуальную, при восприятии на слух текста.</p> <p>Смысловое чтение Соотносить графический образ слова с его звуковым образом на основе знания правил чтения. Соблюдать правильное ударение в словах и фразах; интонацию в целом. Читать вслух текст, построенный на изученном языковом материале, демонстрируя понимание прочитанного. Зрительно воспринимать текст, узнавать знакомые слова, грамматические явления и понимать основное содержание текста, содержащего отдельные знакомые слова, с использованием зрительной опоры и без. Прогнозировать содержания текста на основе заголовка. Определять тему прочитанного текста. Определять главные факты/события в прочитанном тексте. Соотносить текст/части текста с иллюстрациями. Использовать внешние формальные элементы текста (заголовки, картинки, сноски) для понимания основного содержания прочитанного текста. Зрительно воспринимать текст, узнавать знакомые слова, грамматические явления и находить в нем</p>	
----------	--	---	--	--

		<p>Письмо Выписывание из текста слов, словосочетаний, предложений. Вставка пропущенных букв в слово или слов в предложение в соответствии с решаемой коммуникативной/учебной задачей. Создание подписей к картинкам, фотографиям. Заполнение анкет и формуляров с указанием личной информации в соответствии с нормами, принятыми в стране/странах изучаемого языка. Написание с опорой на образец коротких поздравлений с праздниками с выражением пожелания. Написание короткого рассказа по плану/ключевым словам. Написание электронного сообщения личного характера с опорой на образец.</p>	<p>запрашиваемую информацию фактического характера. Игнорировать отдельные незнакомые слова, мешающие понимать основное содержание текста. Догадываться о значении незнакомых слов по сходству с русским языком, по словообразовательным элементам, контексту. Понимать интернациональные слова. Находить значение отдельных незнакомых слов в двуязычном словаре учебника, словаре в картинках. Читать про себя и понимать запрашиваемую информацию, представленную в неплотных текстах (таблице). Работать с информацией, представленной в разных форматах (текст, рисунок, таблица).</p> <p>Письмо Выписывать из текста слова, словосочетания, предложения в соответствии с коммуникативной/учебной задачей. Восстанавливать предложение, вставляя пропущенные слова или дописывая его окончание. Делать подписи к картинкам, фотографиям с пояснением, что на них изображено. Заполнять анкеты и формуляры: сообщать о себе основные сведения (имя, фамилия, возраст, место жительства (страна проживания, город), любимое занятие и т. д.). Писать небольшое письменное высказывание с использованием вербальных опор. Писать с опорой на образец короткие поздравления с днём рождения, Новым годом, Рождеством с выражением пожелания. Писать электронное сообщение личного характера с опорой на образец. Правильно оформлять конверт, сервисные поля в системе электронной почты (адрес, тема сообщения).</p>	
--	--	--	--	--

		<p>Фонетическая сторона речи Соблюдение норм произношения: Различение на слух и адекватно, без ошибок, ведущих к сбою в коммуникации, произношение слов с соблюдением правильного ударения и фраз с соблюдением их ритмико-интонационных особенностей. Корректное произношение предложений с точки зрения их ритмико-интонационных особенностей. Чтение слов в соответствии с изученными правилами чтения. Фонетически корректное произношение знаков транскрипции. Чтение слов с использованием полной или частичной транскрипции, по аналогии.</p> <p>Графика, орфография и пунктуация Правильное написание изученных слов. Правильная расстановка знаков препинания (точки, вопросительного и восклицательного знака в конце предложения; запятой при перечислении и обращении).</p>	<p>Фонетическая сторона речи Различать на слух и адекватно произносить все звуки английского языка, соблюдая нормы произнесения звуков (долгота и краткость гласных, отсутствие оглушения звонких согласных в конце слога или слова, отсутствие смягчения согласных перед гласными; связу- ющее “r” в предложениях с there is/there are, where is). Соблюдать правильное ударение в изолированном слове, фразе (правило отсутствия ударения на служебных словах). Корректно произносить предложения с точки зрения их ритмико-интонационных особенностей (побудительное предложение; общий, специальный вопросы). Соблюдать интонацию перечисления. Применять для чтения новых слов правила чтения гласных в открытом и закрытом слоге в односложных словах, в третьем типе слога (гласная + r); согласных, основных звукобуквенных сочетаниях в односложных, двусложных и многосложных словах. Вычленять некоторые звукобуквенные сочетания при анализе изученных слов. Озвучивать знаки транскрипции. Читать новые слова по транскрипции (полной или частичной); по аналогии.</p> <p>Графика, орфография и пунктуация Правильно писать изученные слова. Восстанавливать слово, вставляя пропущенные буквы. Отличать транскрипционные знаки от букв. Расставлять знаки препинания (точку, вопросительный и восклицательный знаки) в конце предложения; запятую при перечислении и обращении. Использовать знак апострофа в сокращённых формах глаголов (глагола-связки, вспомогательного и модального); в притяжательном падеже имён существительных (Possessive Case).</p>	
--	--	--	--	--

		<p>Лексическая сторона речи Распознавание в письменном и звучащем тексте и употребление в устной и письменной речи изученных лексических единиц (слов, словосочетаний, речевых клише). Распознавание и образование в устной и письменной речи родственных слов с использованием основных способов словообразования: аффиксации, словосложения и конверсии</p> <p>Грамматическая сторона речи Распознавание в письменном и звучащем тексте и употребление в устной и письменной речи изученных морфологических форм и синтаксических конструкций английского языка. Глаголы в Present/Past Simple Tense, Present Continuous Tense в повествовательных (утвердительных и отрицательных) и вопросительных (общий и специальный вопросы) предложениях. Модальные глаголы must и have to. Конструкция to be going to и Future Simple Tense для выражения будущего действия (I am going to have</p>	<p>Лексическая сторона речи Узнавать в письменном и устном тексте и понимать изученные лексические единицы (основные значения). Употреблять в устной и письменной речи изученные лексические единицы в соответствии с коммуникативной задачей. Образовывать имена существительные с помощью суффиксов -er/-or, -ist; числительные с помощью суффиксов -teen, -ty, -th; распознавать и употреблять в устной и письменной речи. Распознавать и употреблять в устной и письменной речи существительные, образованные путём словосложения (football), с помощью конверсии (to play — a play). Опирайтесь на языковую догадку в процессе чтения и аудирования (слова, образованные путем словосложения, интернациональные слова).</p> <p>Грамматическая сторона речи Распознавать и употреблять в устной и письменной речи Present Continuous Tense в повествовательных (утвердительных и отрицательных), вопросительных (общий и специальный вопрос) предложениях.</p> <p>Распознавать и употреблять в устной и письменной речи конструкцию to be going to и Future Simple Tense для выражения будущего действия. Распознавать и употреблять в устной и письменной речи модальные глаголы долженствования must и have to. Распознавать и употреблять в устной и письменной речи отрицательное местоимение no. Распознавать и употреблять в устной и письменной речи степени сравнения прилагательных (формы, образованные по правилу и исключения: good — better (the) best, bad — worse — (the) worst). Распознавать и употреблять в устной и письменной речи наречия времени; Распознавать и употреблять в устной и письменной речи обозначение даты и года. Распознавать и употреблять в устной и письменной речи обозначение времени.</p>	
--	--	---	--	--

		<p>my birthday party on Saturday. Wait, I'll help you.). Отрицательное местоимение no. Степени сравнения прилагательных (формы, образованные по правилу и исключения: good — better — (the) best, bad — worse — (the) worst. Наречия времени. Обозначение даты и года. Обозначение времени (5 o'clock; 3 am, 2 pm).</p> <p>Социокультурные знания и умения Знание и использование некоторых социокультурных элементов речевого поведенческого этикета, принятого в англоязычных странах в некоторых ситуациях общения. Знание небольших произведений детского фольклора, персонажей детских книг. Знание названий родной страны и страны/стран изучаемого языка и их столиц. Краткое представление своей страны и страны/ стран изучаемого языка на английском языке.</p>	<p>Социокультурные знания и умения Использовать некоторые социокультурные элементы речевого поведенческого этикета, принятого в англоязычных странах в некоторых ситуациях общения: приветствие, прощание, знакомство, выражение благодарности, извинение, поздравление (с днём рождения, Новым годом, Рождеством). Воспроизводить наизусть небольшие произведения детского фольклора (рифмовки, стихи, песенки). Кратко представлять свою страну и страну/ страны изучаемого языка на английском языке, сообщая название страны, название столицы, название родного города/села, цвета национальных флагов; рассказывать об основных достопримечательностях.</p>	
--	--	---	---	--

РАБОЧАЯ ПРОГРАММА ПО ПРЕДМЕТУ ИЗОБРАЗИТЕЛЬНОЕ ИСКУССТВО

Рабочая программа по изобразительному искусству на уровне начального общего образования составлена на основе «Требований к результатам освоения основной образовательной программы», представленных в Федеральном государственном образовательном стандарте начального общего образования.

Содержание программы распределено по модулям с учётом проверяемых требований к результатам освоения учебного предмета, выносимым на промежуточную аттестацию.

ПОЯСНИТЕЛЬНАЯ ЗАПИСКА

Цель преподавания предмета «Изобразительное искусство» состоит в формировании художественной культуры учащихся, развитии художественно-образного мышления и эстетического отношения к явлениям действительности путём освоения начальных основ художественных знаний, умений, навыков и развития творческого потенциала учащихся.

Преподавание предмета направлено на развитие духовной культуры учащихся, формирование активной эстетической позиции по отношению к действительности и произведениям искусства, понимание роли и значения художественной деятельности в жизни людей.

Содержание предмета охватывает все основные виды визуально-пространственных искусств (собственно изобразительных): начальные основы графики, живописи и скульптуры, декоративно-прикладные и народные виды искусства, архитектуру и дизайн. Особое внимание уделено развитию эстетического восприятия природы, восприятию произведений искусства и формированию зрительских навыков, художественному восприятию предметно-бытовой культуры. Для учащихся начальной школы большое значение также имеет восприятие произведений детского творчества, умение обсуждать и анализировать детские рисунки с позиций выраженного в них содержания, художественных средств выразительности, соответствия учебной задачи, поставленной учителем. Такая рефлексия детского творчества имеет позитивный обучающий характер.

Важнейшей задачей является формирование активного, ценностного отношения к истории отечественной культуры, выраженной в её архитектуре, изобразительном искусстве, в национальных образах предметно-материальной и пространственной среды, в понимании красоты человека.

Учебные темы, связанные с восприятием, могут быть реализованы как отдельные уроки, но чаще всего следует объединять задачи восприятия с задачами практической творческой работы (при сохранении учебного времени на восприятие произведений искусства и эстетического наблюдения окружающей действительности).

На занятиях учащиеся знакомятся с многообразием видов художественной деятельности и технически доступным разнообразием художественных материалов. Практическая художественно-творческая деятельность занимает приоритетное пространство учебного времени. При опоре на восприятие произведений искусства художественно-эстетическое отношение к миру формируется прежде всего в собственной художественной деятельности, в процессе практического решения художественно-творческих задач.

Рабочая программа учитывает психолого-возрастные особенности развития детей 7—10 лет, при этом содержание занятий может быть адаптировано с учётом индивидуальных качеств обучающихся, как для детей, проявляющих выдающиеся способности, так и для детей-инвалидов и детей с ОВЗ.

В урочное время деятельность обучающихся организуется как в индивидуальном, так и в групповом формате с задачей формирования навыков сотрудничества в художественной деятельности.

МЕСТО УЧЕБНОГО ПРЕДМЕТА «ИЗОБРАЗИТЕЛЬНОЕ ИСКУССТВО» В УЧЕБНОМ ПЛАНЕ

В соответствии с Федеральным государственным образовательным стандартом начального общего образования учебный предмет «Изобразительное искусство» входит в предметную область «Искусство» и является обязательным для изучения. Содержание предмета «Изобразительное искусство» структурировано как система тематических модулей и входит в учебный план 1—4 классов программы начального общего образования в объёме 1 ч одного учебного часа в неделю. Изучение содержания всех модулей в 1—4 классах обязательно.

При этом предусматривается возможность реализации этого курса при выделении на его изучение двух учебных часов в неделю за счёт вариативной части учебного плана, определяемой участниками образовательного процесса. При этом предполагается не увеличение количества тем для изучения, а увеличение времени на практическую художественную деятельность. Это способствует качеству обучения и достижению более высокого уровня как предметных, так и личностных и метапредметных результатов обучения.

Общее число часов, отведённых на изучение учебного предмета «Изобразительное искусство», — 135 ч (один час в неделю в каждом классе). 1 класс — 33 ч, 2 класс — 34 ч, 3 класс — 34 ч, 4 класс — 34 ч.

СОДЕРЖАНИЕ УЧЕБНОГО ПРЕДМЕТА «ИЗОБРАЗИТЕЛЬНОЕ ИСКУССТВО»

1 КЛАСС (33 ч)

Модуль «Графика»

Расположение изображения на листе. Выбор вертикального или горизонтального формата листа в зависимости от содержания изображения. Разные виды линий. Линейный рисунок. Графические материалы для линейного рисунка и их особенности. Приёмы рисования линией. Рисование с натуры: разные листья и их форма. Представление о пропорциях: короткое — длинное. Развитие навыка видения соотношения частей целого (на основе рисунков животных). Графическое пятно (ахроматическое) и представление о силуэте. Формирование навыка видения целостности. Цельная форма и её части.

Модуль «Живопись»

Цвет как одно из главных средств выражения в изобразительном искусстве. Навыки работы гуашью в условиях урока. Краски «гуашь», кисти, бумага цветная и белая. Три основных цвета. Ассоциативные представления, связанные с каждым цветом. Навыки смешения красок и получение нового цвета. Эмоциональная выразительность цвета, способы выражение настроения в изображаемом сюжете. Живописное изображение разных цветков по представлению и восприятию. Развитие навыков работы гуашью. Эмоциональная выразительность цвета. Тематическая композиция «Времена года». Контрастные цветовые состояния времён года. Живопись (гуашь), аппликация или смешанная техника. Техника монотипии. Представления о симметрии. Развитие воображения.

Модуль «Скульптура»

Изображение в объёме. Приёмы работы с пластилином; дощечка, стек, тряпочка. Лепка зверушек из цельной формы (черепашки, ёжика, зайчика, птички и др.). Приёмы вытягивания, вдавливания, сгибания, скручивания. Лепка игрушки, характерной для одного из наиболее известных народных художественных промыслов (дымковская или каргопольская игрушка или по выбору учителя с учётом местных промыслов). Бумажная пластика. Овладение первичными приёмами надрезания, закручивания, складывания. Объёмная аппликация из бумаги и картона.

Модуль «Декоративно-прикладное искусство»

Узоры в природе. Наблюдение узоров в живой природе (в условиях урока на основе фотографий). Эмоционально-эстетическое восприятие объектов действительности. Ассоциативное сопоставление с орнаментами в предметах декоративно-прикладного искусства. Узоры и орнаменты, создаваемые людьми, и разнообразие их видов. Орнаменты геометрические и растительные. Декоративная композиция в круге или в полосе. Представления о симметрии и наблюдение её в природе. Последовательное ведение работы над изображением бабочки по представлению, использование линии симметрии при составлении узора крыльев. Орнамент, характерный для игрушек одного из наиболее известных народных художественных промыслов: дымковская или каргопольская игрушка (или по выбору учителя с учётом местных промыслов). Дизайн предмета: изготовление нарядной упаковки путём складывания бумаги и аппликации. Оригами — создание игрушки для новогодней ёлки. Приёмы складывания бумаги.

Модуль «Архитектура»

Наблюдение разнообразных архитектурных зданий в окружающем мире (по фотографиям), обсуждение особенностей и составных частей зданий. Освоение приёмов конструирования из бумаги. Складывание объёмных простых геометрических тел. Овладение приёмами склеивания, надрезания и вырезания деталей; использование приёма симметрии. Макетирование (или аппликация) пространственной среды сказочного города из бумаги, картона или пластилина.

Модуль «Восприятие произведений искусства»

Восприятие произведений детского творчества. Обсуждение сюжетного и эмоционального содержания детских работ. Художественное наблюдение окружающего мира природы и предметной среды жизни человека в зависимости от поставленной аналитической и эстетической задачи наблюдения (установки). Рассматривание иллюстраций детской книги на основе содержательных установок учителя в соответствии с изучаемой темой. Знакомство с картиной, в которой ярко выражено эмоциональное состояние, или с картиной, написанной на сказочный сюжет (произведения В. М. Васнецова, М. А. Врубеля и другие по выбору учителя). Художник и зритель. Освоение зрительских умений на основе получаемых знаний и творческих практических задач — установок наблюдения. Ассоциации из личного опыта учащихся и оценка эмоционального содержания произведений.

Модуль «Азбука цифровой графики»

Фотографирование мелких деталей природы, выражение ярких зрительных впечатлений. Обсуждение в условиях урока ученических фотографий, соответствующих изучаемой теме.

2-КЛАСС (34 ч)

Модуль «Графика»

Ритм линий. Выразительность линии. Художественные материалы для линейного рисунка и их свойства. Развитие навыков линейного рисунка. Пастель и мелки — особенности и выразительные свойства графических материалов, приёмы работы. Ритм пятен: освоение основ композиции. Расположение пятна на плоскости листа: сгущение, разброс, доминанта, равновесие, спокойствие и движение. Пропорции — соотношение частей и целого. Развитие аналитических навыков видения пропорций. Выразительные свойства пропорций (на основе рисунков птиц). Рисунок с натуры простого предмета. Расположение предмета на листе бумаги. Определение формы предмета. Соотношение частей предмета. Светлые и тёмные части предмета, тень под предметом. Штриховка. Умение внимательно рассматривать и анализировать

форму натурального предмета. Графический рисунок животного с активным выражением его характера. Аналитическое рассматривание графических произведений анималистического жанра.

Модуль «Живопись»

Цвета основные и составные. Развитие навыков смешивания красок и получения нового цвета. Приёмы работы гуашью. Разный характер мазков и движений кистью. Пастозное, плотное и прозрачное нанесение краски. Акварель и её свойства. Акварельные кисти. Приёмы работы акварелью. Цвет тёплый и холодный — цветовой контраст.

Цвет тёмный и светлый (тональные отношения). Затемнение цвета с помощью тёмной краски и осветление цвета. Эмоциональная выразительность цветовых состояний и отношений. Цвет открытый — звонкий и приглушённый, тихий. Эмоциональная выразительность цвета. Изображение природы (моря) в разных контрастных состояниях погоды и соответствующих цветовых состояниях (туман, нежное утро, гроза, буря, ветер — по выбору учителя). Произведения И. К. Айвазовского. Изображение сказочного персонажа с ярко выраженным характером (образ мужской или женский).

Модуль «Скульптура»

Лепка из пластилинов или глины игрушки — сказочного животного по мотивам выбранного художественного народного промысла (филимоновская игрушка, дымковский петух, каргопольский Полкан и другие по выбору учителя с учётом местных промыслов). Способ лепки в соответствии с традициями промысла. Лепка животных (кошка, собака, медвежонок и др.) с передачей характерной пластики движения. Соблюдение цельности формы, её преобразование и добавление деталей. Изображение движения и статики в скульптуре: лепка из пластилина тяжёлой, неповоротливой и лёгкой, стремительной формы.

Модуль «Декоративно-прикладное искусство»

Наблюдение узоров в природе (на основе фотографий в условиях урока): снежинки, паутинки, роса на листьях и др. Ассоциативное сопоставление с орнаментами в предметах декоративно-прикладного искусства (кружево, вышивка, ювелирные изделия и др.). Рисунок геометрического орнамента кружева или вышивки. Декоративная композиция. Ритм пятен в декоративной аппликации. Поделки из подручных нехудожественных материалов. Декоративные изображения животных в игрушках народных промыслов; филимоновские, дымковские, каргопольские игрушки (и другие по выбору учителя с учётом местных художественных промыслов). Декор одежды человека. Разнообразие украшений. Традиционные народные женские и мужские украшения. Назначение украшений и их роль в жизни людей.

Модуль «Архитектура»

Конструирование из бумаги. Приёмы работы с полосой бумаги, разные варианты складывания, закручивания, надрезания. Макетирование пространства детской площадки.

Построение игрового сказочного города из бумаги (на основе сворачивания геометрических тел — параллелепипедов разной высоты, цилиндров с прорезями и наклейками); завивание, скручивание и складывание полоски бумаги (например, гармошкой). Образ здания. Памятники отечественной или западноевропейской архитектуры с ярко выраженным характером здания. Рисунок дома для доброго или злого сказочного персонажа (иллюстрация сказки по выбору учителя).

Модуль «Восприятие произведений искусства»

Восприятие произведений детского творчества. Обсуждение сюжетного и эмоционального содержания детских работ. Художественное наблюдение природы и красивых природных деталей, анализ их конструкции и эмоционального воздействия. Сопоставление их с рукотворными произведениями. Восприятие орнаментальных произведений прикладного искусства (кружево, шитьё, резьба и роспись и др.). Восприятие произведений живописи с активным выражением цветового состояния в природе. Произведения И. И. Левитана, А. И. Куинджи, Н. П. Крымова. Восприятие произведений анималистического жанра в графике (произведения В. В. Ватагина, Е. И. Чарушина и др.) и в скульптуре (произведения В. В. Ватагина). Наблюдение животных с точки зрения их пропорций, характера движения, пластики.

Модуль «Азбука цифровой графики»

Компьютерные средства изображения. Виды линий (в программе Paint или другом графическом редакторе). Компьютерные средства изображения. Работа с геометрическими фигурами. Трансформация и копирование геометрических фигур в программе Paint.

Освоение инструментов традиционного рисования (карандаш, кисточка, ластик, заливка и др.) в программе Paint на основе простых сюжетов (например, образ дерева). Освоение инструментов традиционного рисования в программе Paint на основе темы «Тёплый и холодный цвета» (например, «Горящий костёр в синей ночи», «Перо жар-птицы» и др.).

Художественная фотография. Расположение объекта в кадре. Масштаб. Доминанта. Обсуждение в условиях урока ученических фотографий, соответствующих изучаемой теме.

3-КЛАСС (34 ч)

Модуль «Графика»

Эскизы обложки и иллюстраций к детской книге сказок (сказка по выбору). Рисунок буквицы. Макет книги-игрушки. Совмещение изображения и текста. Расположение иллюстраций и текста на развороте книги. Поздравительная открытка. Открытка-пожелание. Композиция открытки: совмещение текста (шрифта) и изображения. Рисунок открытки или аппликация. Эскиз плаката или афиши. Совмещение шрифта и

изображения. Особенности композиции плаката. Графические зарисовки карандашами по памяти или на основе наблюдений и фотографий архитектурных достопримечательностей своего города.

Транспорт в городе. Рисунки реальных или фантастических машин. Изображение лица человека. Строение, пропорции, взаиморасположение частей лица. Эскиз маски для маскарада: изображение лица — маски персонажа с ярко выраженным характером. Аппликация из цветной бумаги.

Модуль «Живопись»

Создание сюжетной композиции «В цирке», использование гуаши или карандаша и акварели (по памяти и представлению). Художник в театре: эскиз занавеса (или декораций сцены) для спектакля со сказочным сюжетом (сказка по выбору). Тематическая композиция «Праздник в городе». Гуашь по цветной бумаге, возможно совмещение с наклейками в виде коллажа или аппликации. Натюрморт из простых предметов с натуры или по представлению. «Натюрморт-автопортрет» из предметов, характеризующих личность ученика. Пейзаж в живописи. Передача в пейзаже состояний в природе. Выбор для изображения времени года, времени дня, характера погоды и особенностей ландшафта (лес или поле, река или озеро); количество и состояние неба в изображении. Портрет человека по памяти и представлению с опорой на натуру. Выражение в портрете (автопортрете) характера человека, особенностей его личности с использованием выразительных возможностей композиционного размещения в плоскости листа, особенностей пропорций и мимики лица, характера цветового решения, сильного или мягкого контраста, включения в композицию дополнительных предметов.

Модуль «Скульптура»

Создание игрушки из подручного нехудожественного материала, придание ей одушевлённого образа (добавления деталей лепных или из бумаги, ниток или других материалов). Лепка сказочного персонажа на основе сюжета известной сказки или создание этого персонажа путём бумагопластики. Освоение знаний о видах скульптуры (по назначению) и жанрах скульптуры (по сюжету изображения). Лепка эскиза парковой скульптуры. Выражение пластики движения в скульптуре. Работа с пластилином или глиной.

Модуль «Декоративно-прикладное искусство»

Приёмы исполнения орнаментов и выполнение эскизов украшения посуды из дерева и глины в традициях народных художественных промыслов Хохломы и Гжели (или в традициях других промыслов по выбору учителя). Эскизы орнаментов для росписи тканей. Раппорт. Трафарет и создание орнамента при помощи печаток или штампов. Эскизы орнамента для росписи платка: симметрия или асимметрия построения композиции, статика и динамика узора, ритмические чередования мотивов, наличие композиционного центра, роспись по канве. Рассматривание павловопосадских платков. Проектирование (эскизы) декоративных украшений в городе: ажурные ограды, украшения фонарей, скамеек, киосков, подставок для цветов и др.

Модуль «Архитектура»

Зарисовки исторических памятников и архитектурных достопримечательностей города или села. Работа по наблюдению и по памяти, на основе использования фотографий и образных представлений. Проектирование садово-паркового пространства на плоскости (аппликация, коллаж) или в виде макета с использованием бумаги, картона, пенопласта и других подручных материалов. Графический рисунок (индивидуально) или тематическое панно

«Образ моего города» (села) в виде коллективной работы (композиционная склейка- аппликация рисунков зданий и других элементов городского пространства, выполненных индивидуально).

Модуль «Восприятие произведений искусства»

Иллюстрации в детских книгах и дизайн детской книги. Рассматривание и обсуждение иллюстраций известных российских иллюстраторов детских книг. Восприятие объектов окружающего мира — архитектура, улицы города или села. Памятники архитектуры и архитектурные достопримечательности (по выбору учителя), их значение в современном мире. Виртуальное путешествие: памятники архитектуры в Москве и Санкт-Петербурге (обзор памятников по выбору учителя). Художественные музеи. Виртуальные путешествия в художественные музеи: Государственная Третьяковская галерея, Государственный Эрмитаж, Государственный Русский музей, Государственный музей изобразительных искусств имени А. С. Пушкина. Экскурсии в местные художественные музеи и галереи. Виртуальные экскурсии в знаменитые зарубежные художественные музеи (выбор музеев — за учителем). Осознание значимости и увлекательности посещения музеев; посещение знаменитого музея как событие; интерес к коллекции музея и искусству в целом.

Знания о видах пространственных искусств: виды определяются по назначению произведений в жизни людей. Жанры в изобразительном искусстве — в живописи, графике, скульптуре — определяются предметом изображения; классификация и сравнение содержания произведений сходного сюжета (портреты, пейзажи и др.). Представления о произведениях крупнейших отечественных художников-пейзажистов: И. И. Шишкина, И. И. Левитана, А. К. Саврасова, В. Д. Поленова, А. И. Куинджи, И. К. Айвазовского и др. Представления о произведениях крупнейших отечественных портретистов: В. И. Сурикова, И. Е. Репина, В. А. Серова и др.

Модуль «Азбука цифровой графики»

Построение в графическом редакторе различных по эмоциональному восприятию ритмов расположения пятен на плоскости: покой (статика), разные направления и ритмы движения (собрались, разбежались,

догоняют, улетают и т. д.). Вместо пятен (геометрических фигур) могут быть простые силуэты машинок, птичек, облаков и др. В графическом редакторе создание рисунка элемента орнамента (паттерна), его копирование, многократное повторение, в том числе с поворотами вокруг оси рисунка, и создание орнамента, в основе которого раппорт. Вариативное создание орнаментов на основе одного и того же элемента.

Изображение и изучение мимики лица в программе Paint (или другом графическом редакторе). Совмещение с помощью графического редактора векторного изображения, фотографии и шрифта для создания плаката или поздравительной открытки. Редактирование фотографий в программе Picture Manager: изменение яркости, контраста, насыщенности цвета; обрезка, поворот, отражение. Виртуальные путешествия в главные художественные музеи и музеи местные (по выбору учителя).

4-КЛАСС (34 ч)

Модуль «Графика»

Правила линейной и воздушной перспективы: уменьшение размера изображения по мере удаления от первого плана, смягчения цветового и тонального контрастов. Рисунок фигуры человека: основные пропорции и взаимоотношение частей фигуры, передача движения фигуры на плоскости листа: бег, ходьба, сидящая и стоящая фигуры. Графическое изображение героев былин, древних легенд, сказок и сказаний разных народов. Изображение города — тематическая графическая композиция; использование карандаша, мелков, фломастеров (смешанная техника).

Модуль «Живопись»

Красота природы разных климатических зон, создание пейзажных композиций (горный, степной, среднерусский ландшафт). Портретные изображения человека по представлению и наблюдению с разным содержанием: женский или мужской портрет, двойной портрет матери и ребёнка, портрет пожилого человека, детский портрет или автопортрет, портрет персонажа по представлению (из выбранной культурной эпохи). Тематические многофигурные композиции: коллективно созданные панно- аппликации из индивидуальных рисунков и вырезанных персонажей на темы праздников народов мира или в качестве иллюстраций к сказкам и легендам.

Модуль «Скульптура»

Знакомство со скульптурными памятниками героям и мемориальными комплексами. Создание эскиза памятника народному герою. Работа с пластилином или глиной.

Выражение значительности, трагизма и победительной силы.

Модуль «Декоративно-прикладное искусство»

Орнаменты разных народов. Подчинённость орнамента форме и назначению предмета, в художественной обработке которого он применяется. Особенности символов и изобразительных мотивов в орнаментах разных народов. Орнаменты в архитектуре, на тканях, одежде, предметах быта и др. Мотивы и назначение русских народных орнаментов. Деревянная резьба и роспись, украшение наличников и других элементов избы, вышивка, декор головных уборов и др. Орнаментальное украшение каменной архитектуры в памятниках русской культуры, каменная резьба, росписи стен, изразцы. Народный костюм. Русский народный праздничный костюм, символы и обереги в его декоре. Головные уборы. Особенности мужской одежды разных сословий, связь украшения костюма мужчины с родом его занятий. Женский и мужской костюмы в традициях разных народов. Своеобразие одежды разных эпох и культур.

Модуль «Архитектура»

Конструкция традиционных народных жилищ, их связь с окружающей природой: дома из дерева, глины, камня; юрта и её устройство (каркасный дом); изображение традиционных жилищ. Деревянная изба, её конструкция и декор. Моделирование избы из бумаги или изображение на плоскости в технике аппликации её фасада и традиционного декора. Понимание тесной связи красоты и пользы, функционального и декоративного в архитектуре традиционного жилого деревянного дома. Разные виды изб и надворных построек. Конструкция и изображение здания каменного собора: свод, нефы, закомары, глава, купол. Роль собора в организации жизни древнего города, собор как архитектурная доминанта. Традиции архитектурной конструкции храмовых построек разных народов. Изображение типичной конструкции зданий: древнегреческий храм, готический или романский собор, мечеть, пагода. Освоение образа и структуры архитектурного пространства древнерусского города. Крепостные стены и башни, торговый посад, главный собор. Красота и мудрость в организации города, жизнь в городе. Понимание значения для современных людей сохранения культурного наследия.

Модуль «Восприятие произведений искусства»

Произведения В. М. Васнецова, Б. М. Кустодиева, А. М. Васнецова, В. И. Сурикова, К. А. Коровина, А. Г. Венецианова, А. П. Рябушкина, И. Я. Билибина на темы истории и традиций русской отечественной культуры. Примеры произведений великих европейских художников: Леонардо да Винчи, Рафаэля, Рембрандта, Пикассо (и других по выбору учителя). Памятники древнерусского каменного зодчества: Московский Кремль, Новгородский детинец, Псковский кремль, Казанский кремль (и другие с учётом местных архитектурных комплексов, в том числе монастырских). Памятники русского деревянного зодчества. Архитектурный комплекс на острове Кижи. Художественная культура разных эпох и народов. Представления об архитектурных, декоративных и изобразительных произведениях в культуре Древней Греции, других культур Древнего мира. Архитектурные памятники Западной Европы Средних веков и

эпохи Возрождения. Произведения предметно-пространственной культуры, составляющие истоки, основания национальных культур в современном мире. Памятники национальным героям. Памятник К. Минину и Д. Пожарскому скульптора И. П. Мартоса в Москве. Мемориальные ансамбли: Могила Неизвестного Солдата в Москве; памятник-ансамбль «Героям Сталинградской битвы» на Мамаевом кургане (и другие по выбору учителя).

Модуль «Азбука цифровой графики»

Изображение и освоение в программе Paint правил линейной и воздушной перспективы: изображение линии горизонта и точки схода, перспективных сокращений, цветовых и тональных изменений. Моделирование в графическом редакторе с помощью инструментов геометрических фигур конструкции традиционного крестьянского деревянного дома (избы) и различных вариантов его устройства. Моделирование конструкции разных видов традиционных жилищ разных народов (юрта, каркасный дом и др., в том числе с учётом местных традиций). Моделирование в графическом редакторе с помощью инструментов геометрических фигур конструкций храмовых зданий разных культур: каменный православный собор, готический или романский собор, пагода, мечеть. Построение в графическом редакторе с помощью геометрических фигур или на линейной основе пропорций фигуры человека, изображение различных фаз движения. Создание анимации схематического движения человека (при соответствующих технических условиях).

Анимация простого движения нарисованной фигурки: загрузить две фазы движения фигурки в виртуальный редактор GIF-анимации и сохранить простое повторяющееся движение своего рисунка. Создание компьютерной презентации в программе PowerPoint на тему архитектуры, декоративного и изобразительного искусства выбранной эпохи или национальной культуры. Виртуальные тематические путешествия по художественным музеям мира.

ПЛАНИРУЕМЫЕ РЕЗУЛЬТАТЫ ОСВОЕНИЯ УЧЕБНОГО ПРЕДМЕТА «ИЗОБРАЗИТЕЛЬНОЕ ИСКУССТВО» НА УРОВНЕ НАЧАЛЬНОГО ОБЩЕГО ОБРАЗОВАНИЯ

ЛИЧНОСТНЫЕ РЕЗУЛЬТАТЫ

В центре программы по изобразительному искусству в соответствии с ФГОС начального образования находится личностное развитие обучающихся, приобщение их к российским традиционным духовным ценностям, а также социализация личности. Программа призвана обеспечить достижение обучающимися личностных результатов:

уважения и ценностного отношения к своей Родине — России;

ценностно- смысловые ориентации и установки, отражающие

индивидуально-личностные позиции и социально значимые личностные качества;

духовно-нравственное развитие обучающихся;

мотивацию к познанию и обучению, готовность к саморазвитию и активному участию в социально-значимой деятельности;

позитивный опыт участия в творческой деятельности;

интерес к произведениям искусства и литературы, построенным на принципах нравственности и гуманизма, уважительного отношения и интереса к культурным традициям и творчеству своего и других народов.

Патриотическое воспитание осуществляется через освоение школьниками содержания традиций отечественной культуры, выраженной в её архитектуре, народном, декоративно-прикладном и изобразительном искусстве. Урок искусства воспитывает патриотизм не в декларативной форме, а в процессе восприятия и освоения в личной художественной деятельности конкретных знаний о красоте и мудрости, заложенных в культурных традициях.

Гражданское воспитание формируется через развитие чувства личной причастности к жизни общества и создающих качеств личности, приобщение обучающихся к ценностям отечественной и мировой культуры. Учебный предмет способствует пониманию особенностей жизни разных народов и красоты национальных эстетических идеалов. Коллективные творческие работы создают условия для разных форм художественно-творческой деятельности, способствуют пониманию другого человека, становлению чувства личной ответственности.

Духовно-нравственное воспитание является стержнем художественного развития обучающегося, приобщения его к искусству как сфере, концентрирующей в себе духовно- нравственного поиск человечества. Учебные задания направлены на развитие внутреннего мира обучающегося и воспитание его эмоционально-образной, чувственной сферы. Занятия искусством помогают школьнику обрести социально значимые знания. Развитие творческих способностей способствует росту самосознания, осознания себя как личности и члена общества.

Эстетическое воспитание — важнейший компонент и условие развития социально значимых отношений обучающихся, формирования представлений о прекрасном и безобразном, о высоком и низком. Эстетическое воспитание способствует формированию ценностных ориентаций школьников в отношении к окружающим людям, в стремлении к

их пониманию, а также в отношении к семье, природе, труду, искусству, культурному наследию.

Ценности познавательной деятельности воспитываются как эмоционально окрашенный интерес к жизни людей и природы. Происходит это в процессе развития навыков восприятия и художественной рефлексии своих наблюдений в художественно-творческой деятельности. Навыки исследовательской деятельности развиваются при выполнении заданий культурно-исторической направленности.

Экологическое воспитание происходит в процессе художественно-эстетического наблюдения природы и её образа в произведениях искусства. Формирование эстетических чувств способствует активному неприятию действий, приносящих вред окружающей среде. Трудовое воспитание осуществляется в процессе личной художественно-творческой работы по освоению художественных материалов и удовлетворения от создания реального, практического продукта. Воспитываются стремление достичь результат, упорство, творческая инициатива, понимание эстетики трудовой деятельности. Важны также умения сотрудничать с одноклассниками, работать в команде, выполнять коллективную работу — обязательные требования к определённым заданиям по программе.

МЕТАПРЕДМЕТНЫЕ РЕЗУЛЬТАТЫ

Овладение универсальными познавательными действиями Пространственные представления и сенсорные способности: характеризовать форму предмета, конструкции;

Выявлять доминантные черты (характерные особенности) в визуальном образе; сравнивать плоскостные и пространственные объекты по заданным основаниям; находить ассоциативные связи между визуальными образами разных форм и предметов;

сопоставлять части и целое в видимом образе, предмете, конструкции;

анализировать пропорциональные отношения частей внутри целого и предметов между собой;

обобщать форму составной конструкции;

выявлять и анализировать ритмические отношения в пространстве и в изображении (визуальном образе) на установленных основаниях;

абстрагировать образ реальности при построении плоской композиции; соотносить тональные отношения (тёмное — светлое) в пространственных и плоскостных объектах;

выявлять и анализировать эмоциональное воздействие цветовых отношений в пространственной среде и плоскостном изображении.

Базовые логические и исследовательские действия:

проявлять исследовательские, экспериментальные действия в процессе освоения выразительных свойств различных художественных материалов;

проявлять творческие экспериментальные действия в процессе самостоятельного выполнения художественных заданий;

проявлять исследовательские и аналитические действия на основе определённых учебных установок в процессе восприятия произведений изобразительного искусства, архитектуры и продуктов детского художественного творчества;

использовать наблюдения для получения информации об особенностях объектов и состояния природы, предметного мира человека, городской среды;

анализировать и оценивать с позиций эстетических категорий явления природы и предметно-пространственную среду жизни человека;

формулировать выводы, соответствующие эстетическим, аналитическим и другим учебным установкам по результатам проведённого наблюдения;

использовать знаково-символические средства для составления орнаментов и декоративных композиций;

классифицировать произведения искусства по видам и, соответственно, по назначению в жизни людей;

классифицировать произведения изобразительного искусства по жанрам в качестве инструмента анализа содержания произведений;

ставить и использовать вопросы как исследовательский инструмент познания.

Работа с информацией:

использовать электронные образовательные ресурсы;

уметь работать с электронными учебниками и учебными пособиями; выбирать источник для получения информации: поисковые системы Интернета, цифровые электронные средства, справочники, художественные альбомы и детские книги;

анализировать, интерпретировать, обобщать и систематизировать информацию, представленную в произведениях искусства, текстах, таблицах и схемах;

самостоятельно готовить информацию на заданную или выбранную тему и представлять её в различных видах: рисунках и эскизах, электронных презентациях;

осуществлять виртуальные путешествия по архитектурным памятникам, в отечественные художественные музеи и зарубежные художественные музеи (галереи) на основе установок и квестов, предложенных учителем;

соблюдать правила информационной безопасности при работе в сети Интернет.

Овладение универсальными коммуникативными действиями Обучающиеся должны овладеть следующими действиями:

понимать искусство в качестве особого языка общения — межличностного (автор — зритель), между поколениями, между народами;

вести диалог и участвовать в дискуссии, проявляя уважительное отношение к оппонентам, сопоставлять свои суждения с суждениями участников общения, выявляя и корректно отстаивая свои позиции в оценке и понимании обсуждаемого явления;

находить общее решение и разрешать конфликты на основе общих позиций и учёта интересов в процессе совместной художественной деятельности;

демонстрировать и объяснять результаты своего творческого, художественного или исследовательского опыта;

анализировать произведения детского художественного творчества с позиций их содержания и в соответствии с учебной задачей, поставленной учителем;

признавать своё и чужое право на ошибку, развивать свои способности сопереживать, понимать намерения и переживания свои и других людей;

взаимодействовать, сотрудничать в процессе коллективной работы, принимать цель совместной деятельности и строить действия по её достижению, договариваться, выполнять поручения, подчиняться, ответственно относиться к своей задаче по достижению общего результата.

Овладение универсальными регулятивными действиями Обучающиеся должны овладеть следующими действиями: внимательно относиться и выполнять учебные задачи, поставленные учителем; соблюдать последовательность учебных действий при выполнении задания; уметь организовывать своё рабочее место для практической работы, сохраняя порядок в окружающем пространстве и бережно относиться к используемым материалам; соотносить свои действия с планируемыми результатами, осуществлять контроль своей деятельности в процессе достижения результата.

ПРЕДМЕТНЫЕ РЕЗУЛЬТАТЫ

Предметные результаты сформулированы по годам обучения на основе модульного построения содержания в соответствии с Приложением № 8 к Федеральному государственному образовательному стандарту начального общего образования, утверждённому приказом Министерства просвещения Российской Федерации.

1-КЛАСС

Модуль «Графика»

Осваивать навыки применения свойств простых графических материалов в самостоятельной творческой работе в условиях урока. Приобретать первичный опыт в создании графического рисунка на основе знакомства со средствами изобразительного языка. Приобретать опыт аналитического наблюдения формы предмета, опыт обобщения и геометризации наблюдаемой формы как основы обучения рисунку. Приобретать опыт создания рисунка простого (плоского) предмета с натуры. Учиться анализировать соотношения пропорций, визуально сравнивать пространственные величины. Приобретать первичные знания и навыки композиционного расположения изображения на листе.

Уметь выбирать вертикальный или горизонтальный формат листа для выполнения соответствующих задач рисунка. Воспринимать учебную задачу, поставленную учителем, и решать её в своей практической художественной деятельности. Уметь обсуждать результаты своей практической работы и работы товарищей с позиций соответствия их поставленной учебной задаче, с позиций выраженного в рисунке содержания и графических средств его выражения (в рамках программного материала).

Модуль «Живопись»

Осваивать навыки работы красками «гуашь» в условиях урока.

Знать три основных цвета; обсуждать и называть ассоциативные представления, которые рождает каждый цвет. Осознавать эмоциональное звучание цвета и уметь формулировать своё мнение с опорой на опыт жизненных ассоциаций. Приобретать опыт экспериментирования, исследования результатов смешения красок и получения нового цвета. Вести творческую работу на заданную тему с опорой на зрительные впечатления, организованные педагогом.

Модуль «Скульптура»

Приобретать опыт аналитического наблюдения, поиска выразительных образных объёмных форм в природе (облака, камни, коряги, формы плодов и др.). Осваивать первичные приёмы лепки из пластилина, приобретать представления о целостной форме в объёмном изображении. Овладеть первичными навыками бумагопластики — создания объёмных форм из бумаги путём её складывания, надрезания, закручивания и др.

Модуль «Декоративно-прикладное искусство»

Уметь рассматривать и эстетически характеризовать различные примеры узоров в природе (в условиях урока на основе фотографий); приводить примеры, сопоставлять и искать ассоциации с орнаментами в произведениях декоративно-прикладного искусства.

Различать виды орнаментов по изобразительным мотивам: растительные, геометрические, анималистические. Учиться использовать правила симметрии в своей художественной деятельности. Приобретать опыт создания орнаментальной декоративной композиции (стилизованной: декоративный цветок или птица). Приобретать знания о значении и назначении украшений в жизни людей. Приобретать представления о глиняных игрушках отечественных народных художественных промыслов (дымковская,

каргопольская игрушки или по выбору учителя с учётом местных промыслов) и опыт практической художественной деятельности по мотивам игрушки выбранного промысла. Иметь опыт и соответствующие возрасту навыки подготовки и оформления общего праздника.

Модуль «Архитектура»

Рассматривать различные произведения архитектуры в окружающем мире (по фотографиям в условиях урока); анализировать и характеризовать особенности и составные части рассматриваемых зданий. Осваивать приёмы конструирования из бумаги, складывания объёмных простых геометрических тел. Приобретать опыт пространственного макетирования (сказочный город) в форме коллективной игровой деятельности. Приобретать представления о конструктивной основе любого предмета и первичные навыки анализа его строения.

Модуль «Восприятие произведений искусства»

Приобретать умения рассматривать, анализировать детские рисунки с позиций их содержания и сюжета, настроения, композиции (расположения на листе), цвета, а также соответствия учебной задаче, поставленной учителем. Приобретать опыт эстетического наблюдения природы на основе эмоциональных впечатлений с учётом учебных задач и визуальной установки учителя. Приобретать опыт художественного наблюдения предметной среды жизни человека в зависимости от поставленной аналитической и эстетической задачи (установки). Осваивать опыт эстетического восприятия и аналитического наблюдения архитектурных построек. Осваивать опыт эстетического, эмоционального общения со станковой картиной, понимать значение зрительских умений и специальных знаний; приобретать опыт восприятия картин со сказочным сюжетом (В. М. Васнецова, М. А. Врубеля и других художников по выбору учителя), а также произведений с ярко выраженным эмоциональным настроением (например, натюрморты В. Ван Гога или А. Матисса). Осваивать новый опыт восприятия художественных иллюстраций в детских книгах и отношения к ним в соответствии с учебной установкой.

Модуль «Азбука цифровой графики»

Приобретать опыт создания фотографий с целью эстетического и целенаправленного наблюдения природы. Приобретать опыт обсуждения фотографий с точки зрения того, с какой целью сделан снимок, насколько значимо его содержание и какова композиция в кадре.

2- КЛАСС

Модуль «Графика»

Осваивать особенности и приёмы работы новыми графическими художественными материалами; осваивать выразительные свойства твёрдых, сухих, мягких и жидких графических материалов. Приобретать навыки изображения на основе разной по характеру и способу наложения линии. Овладевать понятием «ритм» и навыками ритмической организации изображения как необходимой композиционной основы выражения содержания. Осваивать навык визуального сравнения пространственных величин, приобретать умения соотносить пропорции в рисунках птиц и животных (с опорой на зрительские впечатления и анализ).

Приобретать умение вести рисунок с натуры, видеть пропорции объекта, расположение его в пространстве; располагать изображение на листе, соблюдая этапы ведения рисунка, осваивая навык штриховки.

Модуль «Живопись»

Осваивать навыки работы цветом, навыки смешения красок, пастозное плотное и прозрачное нанесение краски; осваивать разный характер мазков и движений кистью, навыки создания выразительной фактуры и кроющие качества гуаши. Приобретать опыт работы акварельной краской и понимать особенности работы прозрачной краской. Знать названия основных и составных цветов и способы получения разных оттенков составного цвета. Различать и сравнивать тёмные и светлые оттенки цвета; осваивать смешение цветных красок с белой и чёрной (для изменения их тона). Знать о делении цветов на тёплые и холодные; уметь различать и сравнивать тёплые и холодные оттенки цвета. Осваивать эмоциональную выразительность цвета: цвет звонкий и яркий, радостный; цвет мягкий, «глухой» и мрачный и др. Приобретать опыт создания пейзажей, передающих разные состояния погоды (туман, грозу и др.) на основе изменения тонального звучания цвета; приобретать опыт передачи разного цветового состояния моря. Уметь в изображении сказочных персонажей выразить их характер (герои сказок добрые и злые, нежные и грозные); обсуждать, объяснять, какими художественными средствами удалось показать характер сказочных персонажей.

Модуль «Скульптура»

Познакомиться с традиционными игрушками одного из народных художественных промыслов; освоить приёмы и последовательность лепки игрушки в традициях выбранного промысла; выполнить в технике лепки фигурку сказочного зверя по мотивам традиций выбранного промысла (по выбору: филимоновская, абашевская, каргопольская, дымковская игрушки или с учётом местных промыслов). Знать об изменениях скульптурного образа при осмотре произведения с разных сторон. Приобретать в процессе лепки из пластилина опыт передачи движения цельной лепной формы и разного характера движения этой формы (изображения зверушки).

Модуль «Декоративно-прикладное искусство»

Рассматривать, анализировать и эстетически оценивать разнообразие форм в природе, воспринимаемых как узоры. Сравнить, сопоставлять природные явления — узоры (капли, снежинки, паутинки, роса на листьях, серёжки во время цветения деревьев и др.) — с рукотворными произведениями декоративного искусства (кружево, шитьё, ювелирные изделия и др.). Приобретать опыт выполнения эскиза геометрического

орнамента кружева или вышивки на основе природных мотивов. Осваивать приёмы орнаментального оформления сказочных глиняных зверушек, созданных по мотивам народного художественного промысла (по выбору: филимоновская, абашевская, каргопольская, дымковская игрушки или с учётом местных промыслов). Приобретать опыт преобразования бытовых подручных нехудожественных материалов в художественные изображения и поделки. Рассматривать, анализировать, сравнивать украшения человека на примерах иллюстраций к народным сказкам лучших художников- иллюстраторов (например, И. Я. Билибина), когда украшения не только соответствуют народным традициям, но и выражают характер персонажа; учиться понимать, что украшения человека рассказывают о нём, выявляют особенности его характера, его представления о красоте. Приобретать опыт выполнения красками рисунков украшений народных былинных персонажей.

Модуль «Архитектура»

Осваивать приёмы создания объёмных предметов из бумаги и объёмного декорирования предметов из бумаги. Участвовать в коллективной работе по построению из бумаги пространственного макета сказочного города или детской площадки. Рассматривать, характеризовать конструкцию архитектурных строений (по фотографиям в условиях урока), указывая составные части и их пропорциональные соотношения. Осваивать понимание образа здания, то есть его эмоционального воздействия. Рассматривать, приводить примеры и обсуждать вид разных жилищ, домиков сказочных героев в иллюстрациях известных художников детской книги, развивая фантазию и внимание к архитектурным постройкам.

Приобретать опыт сочинения и изображения жилья для разных по своему характеру героев литературных и народных сказок.

Модуль «Восприятие произведений искусства»

Обсуждать примеры детского художественного творчества с точки зрения выражения в них содержания, настроения, расположения изображения в листе, цвета и других средств художественной выразительности, а также ответа на поставленную учебную задачу. Осваивать и развивать умения вести эстетическое наблюдение явлений природы, а также потребность в таком наблюдении. Приобретать опыт эстетического наблюдения и художественного анализа произведений декоративного искусства и их орнаментальной организации (кружево, шитьё, резьба и роспись по дереву и ткани, чеканка и др.). Приобретать опыт восприятия, эстетического анализа произведений отечественных художников-пейзажистов (И. И. Левитана, И. И. Шишкина, И. К. Айвазовского, А. И. Куинджи, Н. П. Крымова и других по выбору учителя), а также художников-анималистов (В. В. Ватагина, Е. И. Чарушина и других по выбору учителя). Приобретать опыт восприятия, эстетического анализа произведений живописи западноевропейских художников с активным, ярким выражением настроения (В. Ван Гог, К. Моне, А. Матисса и других по выбору учителя). Знать имена и узнавать наиболее известные произведения художников И. И. Левитана, И. И. Шишкина, И. К. Айвазовского, В. М. Васнецова, В. В. Ватагина, Е. И. Чарушина (и других по выбору учителя).

Модуль «Азбука цифровой графики»

Осваивать возможность изображения с помощью разных видов линий в программе Paint (или другом графическом редакторе). Осваивать приёмы трансформации и копирования геометрических фигур в программе Paint, а также построения из них простых рисунков или орнаментов. Осваивать в компьютерном редакторе (например, Paint) инструменты и техники — карандаш, кисточка, ластик, заливка и др. — и создавать простые рисунки или композиции (например, образ дерева). Осваивать композиционное построение кадра при фотографировании: расположение объекта в кадре, масштаб, доминанта. Участвовать в обсуждении композиционного построения кадра в фотографии.

3 КЛАСС

Модуль «Графика»

Приобретать представление о художественном оформлении книги, о дизайне книги, многообразии форм детских книг, о работе художников- иллюстраторов. Получать опыт создания эскиза книжки-игрушки на выбранный сюжет: рисунок обложки с соединением шрифта (текста) и изображения, рисунок заглавной буквы, создание иллюстраций, размещение текста и иллюстраций на развороте. Узнавать об искусстве шрифта и образных (изобразительных) возможностях надписи, о работе художника над шрифтовой композицией. Создавать практическую творческую работу — поздравительную открытку, совмещающую в ней шрифт и изображение. Узнавать о работе художников над плакатами и афишами. Выполнять творческую композицию — эскиз афиши к выбранному спектаклю или фильму. Узнавать основные пропорции лица человека, взаимное расположение частей лица. Приобретать опыт рисования портрета (лица) человека.

Создавать маску сказочного персонажа с ярко выраженным характером лица (для карнавала или спектакля).

Модуль «Живопись»

Осваивать приёмы создания живописной композиции (натюрморта) по наблюдению натуры или по представлению. Рассматривать, эстетически анализировать сюжет и композицию, эмоциональное настроение в натюрмортах известных отечественных художников. Приобретать опыт создания творческой живописной работы — натюрморта с ярко выраженным настроением или «натюрморта- автопортрета». Изображать красками портрет человека с опорой на натуру или по представлению. Создавать пейзаж, передавая в нём активное состояние природы. Приобрести представление о деятельности художника в

театре. Создать красками эскиз занавеса или эскиз декораций к выбранному сюжету. Познакомиться с работой художников по оформлению праздников. Выполнить тематическую композицию «Праздник в городе» на основе наблюдений, по памяти и по представлению.

Модуль «Скульптура»

Приобрести опыт творческой работы: лепка сказочного персонажа на основе сюжета известной сказки (или создание этого персонажа в технике бумагопластики, по выбору учителя). Учиться создавать игрушку из подручного нехудожественного материала путём добавления к ней необходимых деталей и тем самым «одушевления образа».

Узнавать о видах скульптуры: скульптурные памятники, парковая скульптура, мелкая пластика, рельеф (виды рельефа). Приобретать опыт лепки эскиза парковой скульптуры. Модуль «Декоративно-прикладное искусство» Узнавать о создании глиняной и деревянной посуды: народные художественные промыслы Гжель и Хохлома. Знакомиться с приёмами исполнения традиционных орнаментов, украшающих посуду Гжели и Хохломы; осваивать простые кистевые приёмы, свойственные этим промыслам; выполнить эскизы орнаментов, украшающих посуду (по мотивам выбранного художественного промысла). Узнать о сетчатых видах орнаментов и их применении в росписи тканей, стен и др.; уметь рассуждать с опорой на зрительный материал о видах симметрии в сетчатом орнаменте. Осваивать навыки создания орнаментов при помощи штампов и трафаретов. Получить опыт создания композиции орнамента в квадрате (в качестве эскиза росписи женского платка).

Модуль «Архитектура»

Выполнить зарисовки или творческие рисунки по памяти и по представлению на тему исторических памятников или архитектурных достопримечательностей своего города.

Создать эскиз макета паркового пространства или участвовать в коллективной работе по созданию такого макета. Создать в виде рисунков или объёмных аппликаций из цветной бумаги эскизы разнообразных малых архитектурных форм, наполняющих городское пространство. Придумать и нарисовать (или выполнить в технике бумагопластики) транспортное средство. Выполнить творческий рисунок — создать образ своего города или села или участвовать в коллективной работе по созданию образа своего города или села (в виде коллажа).

Модуль «Восприятие произведений искусства»

Рассматривать и обсуждать содержание работы художника, ценностно и эстетически относиться к иллюстрациям известных отечественных художников детских книг, получая различную визуально-образную информацию; знать имена нескольких художников детской книги. Рассматривать и анализировать архитектурные постройки своего города (села), характерные особенности улиц и площадей, выделять центральные по архитектуре здания и обсуждать их архитектурные особенности; приобретать представления, аналитический и эмоциональный опыт восприятия наиболее известных памятников архитектуры Москвы и Санкт-Петербурга (для жителей регионов на основе фотографий, телепередач и виртуальных путешествий), уметь обсуждать увиденные памятники. Знать и уметь объяснять назначение основных видов пространственных искусств: изобразительных видов искусства — живописи, графики, скульптуры; архитектуры, дизайна, декоративно-прикладных видов искусства, а также деятельности художника в кино, в театре, на празднике. Знать и уметь называть основные жанры живописи, графики и скульптуры, определяемые предметом изображения. Знать имена крупнейших отечественных художников-пейзажистов: И. И. Шишкина, И. И. Левитана, А. К. Саврасова, В. Д. Поленова, А. И. Куинджи, И. К. Айвазовского и других (по выбору учителя), приобретать представления об их произведениях. Осуществлять виртуальные интерактивные путешествия в художественные музеи, участвовать в исследовательских квестах, в обсуждении впечатлений от виртуальных путешествий. Знать имена крупнейших отечественных портретистов: В. И. Сурикова, И. Е. Репина, В. А. Серова и других (по выбору учителя), приобретать представления об их произведениях. Понимать значение музеев и называть, указывать, где находятся и чему посвящены их коллекции: Государственная Третьяковская галерея, Государственный Эрмитаж, Государственный Русский музей, Государственный музей изобразительных искусств имени А. С. Пушкина.

Знать, что в России много замечательных художественных музеев, иметь представление о коллекциях своих региональных музеев.

Модуль «Азбука цифровой графики»

Осваивать приёмы работы в графическом редакторе с линиями, геометрическими фигурами, инструментами традиционного рисования. Применять получаемые навыки для усвоения определённых учебных тем, например: исследования свойств ритма и построения ритмических композиций, составления орнаментов путём различных повторений рисунка узора, простого повторения (раппорт), экспериментирова на свойствах симметрии; создание паттернов. Осваивать с помощью создания схемы лица человека его конструкцию и пропорции; осваивать с помощью графического редактора схематическое изменение мимики лица. Осваивать приёмы соединения шрифта и векторного изображения при создании поздравительных открыток, афиши и др. Осваивать приёмы редактирования цифровых фотографий с помощью компьютерной программы Picture Manager (или другой): изменение яркости, контраста и насыщенности цвета; обрезка изображения, поворот, отражение. Осуществлять виртуальные путешествия в отечественные

художественные музеи и, возможно, знаменитые зарубежные художественные музеи на основе установок и квестов, предложенных учителем.

4 КЛАСС

Модуль «Графика»

Осваивать правила линейной и воздушной перспективы и применять их в своей практической творческой деятельности.

Изучать основные пропорции фигуры человека, пропорциональные отношения отдельных частей фигуры и учиться применять эти знания в своих рисунках. Приобретать представление о традиционных одеждах разных народов и представление о красоте человека в разных культурах; применять эти знания в изображении персонажей сказаний и легенд или просто представителей народов разных культур. Создавать зарисовки памятники отечественной и мировой архитектуры

Модуль «Живопись»

Выполнять живописное изображение пейзажей разных климатических зон (пейзаж гор, пейзаж степной или пустынной зоны, пейзаж, типичный для среднерусской природы). Передавать в изображении народные представления о красоте человека, создавать образ женщины в русском народном костюме и образ мужчины в народном костюме. Приобретать опыт создания портретов женских и мужских, портрета пожилого человека, детского портрета или автопортрета, портрета персонажа (по представлению из выбранной культурной эпохи). Создавать двойной портрет (например, портрет матери и ребёнка). Приобретать опыт создания композиции на тему «Древнерусский город». Участвовать в коллективной творческой работе по созданию композиционного панно (аппликации из индивидуальных рисунков) на темы народных праздников (русского народного праздника и традиционных праздников у разных народов), в которых выражается обобщённый образ национальной культуры.

Модуль «Скульптура»

Лепка из пластилина эскиза памятника выбранному герою или участие в коллективной разработке проекта макета мемориального комплекса (работа выполняется после освоения собранного материала о мемориальных комплексах, существующих в нашей стране).

Модуль «Декоративно-прикладное искусство»

Исследовать и делать зарисовки особенностей, характерных для орнаментов разных народов или исторических эпох (особенности символов и стилизованных мотивов); показать в рисунках традиции использования орнаментов в архитектуре, одежде, оформлении предметов быта у разных народов, в разные эпохи. Изучить и показать в практической творческой работе орнаменты, традиционные мотивы и символы русской народной культуры (в деревянной резьбе и росписи по дереву, вышивке, декоре головных уборов, орнаментах, которые характерны для предметов быта). Получить представления о красоте русского народного костюма и головных женских уборов, особенностях мужской одежды разных сословий, а также о связи украшения костюма мужчины с родом его занятий и положением в обществе. Познакомиться с женским и мужским костюмами в традициях разных народов, со своеобразием одежды в разных культурах и в разные эпохи.

Модуль «Архитектура»

Получить представление о конструкции традиционных жилищ у разных народов, об их связи с окружающей природой. Познакомиться с конструкцией избы — традиционного деревянного жилого дома — и надворных построек; уметь строить из бумаги или изображать конструкцию избы; понимать и уметь объяснять тесную связь декора (украшений) избы с функциональным значением тех же деталей: единство красоты и пользы. Иметь представления о конструктивных особенностях переносного жилища —юрты. Иметь знания, уметь объяснять и изображать традиционную конструкцию здания каменного древнерусского храма; знать примеры наиболее значительных древнерусских соборов и где они находятся; иметь представление о красоте и конструктивных особенностях памятников русского деревянного зодчества. Иметь представления об устройстве и красоте древнерусского города, его архитектурном устройстве и жизни в нём людей. Знать основные конструктивные черты древнегреческого храма, уметь его изобразить; иметь общее, целостное образное представление о древнегреческой культуре.

Иметь представление об основных характерных чертах храмовых сооружений, характерных для разных культур: готический (романский) собор в европейских городах, буддийская пагода, мусульманская мечеть; уметь изображать их.

Понимать и уметь объяснять, в чём заключается значимость для современных людей сохранения архитектурных памятников и исторического образа своей и мировой культуры.

Модуль «Восприятие произведений искусства»

Формировать восприятие произведений искусства на темы истории и традиций русской отечественной культуры (произведения В. М. Васнецова, А. М. Васнецова, Б. М. Кустодиева, В. И. Сурикова, К. А. Коровина, А. Г. Венецианова, А. П. Рябушкина, И. Я. Билибина и других по выбору учителя). Иметь образные представления о каменном древнерусском зодчестве (Московский Кремль, Новгородский детинец, Псковский кремль, Казанский кремль и другие с учётом местных архитектурных комплексов, в том числе монастырских), о памятниках русского деревянного зодчества (архитектурный комплекс на острове Кижи). Узнавать соборы Московского Кремля, Софийский собор в Великом Новгороде, храм Покрова на Нерли.

Уметь называть и объяснять содержание памятника К. Минину и Д. Пожарскому скульптора И. П. Мартоса в Москве.

Знать и узнавать основные памятники наиболее значимых мемориальных ансамблей и уметь объяснять их особое значение в жизни людей (мемориальные ансамбли: Могила Неизвестного Солдата в Москве; памятник-ансамбль «Героям Сталинградской битвы» на Мамаевом кургане; «Воин-освободитель» в берлинском Трептов-парке; Пискаревский мемориал в Санкт-Петербурге и другие по выбору учителя); знать о правилах поведения при посещении мемориальных памятников. Иметь представления об архитектурных, декоративных и изобразительных произведениях в культуре Древней Греции, других культурах Древнего мира, в том числе Древнего Востока; уметь обсуждать эти произведения. Узнавать, различать общий вид и представлять основные компоненты конструкции готических (романских) соборов; знать особенности архитектурного устройства мусульманских мечетей; иметь представление об архитектурном своеобразии здания буддийской пагоды. Приводить примеры произведений великих европейских художников: Леонардо да Винчи, Рафаэля, Рембрандта, Пикассо и других (по выбору учителя).

Модуль «Азбука цифровой графики»

Осваивать правила линейной и воздушной перспективы с помощью графических изображений и их варьирования в компьютерной программе Paint: изображение линии горизонта и точки схода, перспективных сокращений, цветовых и тональных изменений.

Моделировать в графическом редакторе с помощью инструментов геометрических фигур конструкцию традиционного крестьянского деревянного дома (избы) и различные варианты его устройства. Использовать поисковую систему для знакомства с разными видами деревянного дома на основе избы и традициями и её украшений.

Осваивать строение юрты, моделируя её конструкцию в графическом редакторе с помощью инструментов геометрических фигур, находить в поисковой системе разнообразные модели юрты, её украшения, внешний и внутренний вид юрты.

Моделировать в графическом редакторе с помощью инструментов геометрических фигур конструкции храмовых зданий разных культур (каменный православный собор с закомарами, со сводами-нефами, главой, куполом; готический или романский собор; пагода; мечеть). Построить пропорции фигуры человека в графическом редакторе с помощью геометрических фигур или на линейной основе; изобразить различные фазы движения, двигая части фигуры (при соответствующих технических условиях создать анимацию схематического движения человека). Освоить анимацию простого повторяющегося движения изображения в виртуальном редакторе GIF-анимации. Освоить и проводить компьютерные презентации в программе PowerPoint по темам изучаемого материала, собирая в поисковых системах нужный материал, или на основе собственных фотографий и фотографий своих рисунков; делать шрифтовые надписи наиболее важных определений, названий, положений, которые надо помнить и знать.

Совершать виртуальные тематические путешествия по художественным музеям мира.

Тематическое планирование по изобразительному искусству с указанием часов, отводимых на изучение каждой темы

1 КЛАСС (33 ч)

Модуль	Программное содержание	Основные виды деятельности обучающихся	Электронные (цифровые) образовательные ресурсы
Модуль «Восприятие произведений искусства»	<p>Восприятие детских рисунков. Навыки восприятия произведений детского творчества и формирование зрительских умений.</p> <p>Первые представления о композиции: на уровне образного восприятия.</p> <p>Представление о различных художественных материалах. Обсуждение содержания рисунка</p>	<p><i>Наблюдать, рассматривать, анализировать</i> детские рисунки с позиций их содержания и сюжета, настроения.</p> <p><i>Объяснять</i> расположение изображения на листе и выбор вертикального или горизонтального формата. <i>Объяснять</i>, какими художественными материалами (карандашами, мелками, красками и т. д.) сделан рисунок.</p> <p><i>Рисовать, выполнять</i> рисунок на простую, всем доступную тему, например «Весёлое солнышко», карандашами или мелками</p>	
Модуль «Графика»	<p>Линейный рисунок.</p> <p>Разные виды линий.</p> <p>Линии в природе. Ветки (по фотографиям): тонкие – толстые, порывистые, угловатые, плавные и др. Графические материалы и их особенности. Приёмы рисования линией.</p> <p>Рисунок с натуры: рисунок листьев разной формы (треугольный, круглый, овальный, длинный). Последовательность рисунка.</p> <p>Первичные навыки определения пропорций и понимания их значения. От одного пятна – «тела», меняя пропорции «лап» и «шеи», получаем</p>	<p><i>Осваивать</i> навыки работы графическими материалами.</p> <p><i>Наблюдать и анализировать</i> характер линий в природе.</p> <p><i>Создавать</i> линейный рисунок – упражнение на разный характер линий.</p> <p><i>Выполнять</i> с натуры рисунок листа дерева. <i>Рассматривать и обсуждать</i> характер формы листа.</p> <p><i>Осваивать</i> последовательность выполнения рисунка.</p> <p><i>Приобретать опыт</i> обобщения видимой формы предмета.</p> <p><i>Анализировать и сравнивать</i> соотношение частей, составляющих одно целое, <i>рассматривать</i></p>	
	<p>рисунки разных животных. Линейный тематический рисунок (линия-рассказчица) на сюжет стихотворения или сюжет из жизни детей (игры во дворе, в походе и др.) с простым и весёлым повествовательным сюжетом.</p> <p>Пятно-силуэт. Превращение случайного</p>	<p>изображения животных с контрастными пропорциями.</p> <p><i>Приобретать опыт</i> внимательного аналитического наблюдения.</p> <p><i>Развивать</i> навыки рисования по представлению и воображению.</p> <p><i>Выполнить</i> линейный рисунок на темы стихов С.Я. Маршака, А.Л. Барто, Д.Хармса, С.В. Михалкова и др. (по выбору учителя) с простым весёлым, озорным развитием сюжета. <i>Использовать</i> графическое пятно как основу</p>	

	<p>пятна в изображение зверушки или фантастического зверя. Развитие образного видения и способности целостного, обобщённого видения. Пятно как основа графического изображения.</p> <p>Тень как пример пятна. Теневой театр. Силуэт.</p> <p>Навыки работы на уроке с жидкой краской и кистью, уход за своим рабочим местом.</p> <p>Рассмотрение и анализ средств выражения – пятна и линии – в иллюстрациях художников к детским книгам</p>	<p>изобразительного образа.</p> <p><i>Соотносить</i> форму пятна с опытом зрительных впечатлений.</p> <p><i>Приобрести знания</i> о пятне и линии как основе изображения на плоскости.</p> <p><i>Учиться работать</i> на уроке с жидкой краской. <i>Создавать</i> изображения на основе пятна путём добавления к нему деталей, подсказанных воображением.</p> <p><i>Приобрести новый опыт</i> наблюдения окружающей реальности.</p> <p><i>Рассматривать и анализировать</i> иллюстрации известных художников детских книг с позиций освоенных знаний о пятне, линии и пропорциях</p>	
<p>Модуль «Живопись»</p>	<p>Цвет как одно из главных средств выражения в изобразительном искусстве.</p> <p>Навыки работы гуашью в условиях урока.</p>	<p><i>Осваивать</i> навыки работы гуашью в условиях школьного урока.</p> <p><i>Знать</i> три основных цвета.</p>	

	<p>Три основных цвета. Ассоциативные представления, связанные с каждым из цветов. Навыки смешения красок и получения нового цвета. Эмоциональная выразительность цвета.</p> <p>Цвет как выражение настроения, душевного состояния.</p> <p>Наш мир украшают цветы. Живописное изображение по представлению и восприятию разных по цвету и формам цветков. Развитие навыков работы гуашью и навыков наблюдения.</p> <p>Тематическая композиция «Времена года». Контрастные цветовые состояния времён года. Работа гуашью, в технике аппликации или в смешанной технике. Техника монотипии. Представления о симметрии. Развитие ассоциативного воображения</p>	<p><i>Обсуждать</i> ассоциативные представления, связанные с каждым цветом.</p> <p><i>Экспериментировать, исследовать</i> возможности смешения красок, наложения цвета на цвет, размывания цвета в процессе работы над разноцветным ковриком.</p> <p><i>Осознавать</i> эмоциональное звучание цвета, то, что разный цвет «рассказывает» о разном настроении – весёлом, задумчивом, грустном и др. <i>Объяснять</i>, как разное настроение героев передано художником в иллюстрациях.</p> <p><i>Выполнить</i> красками рисунок с весёлым или грустным настроением.</p> <p><i>Выполнить</i> гуашью рисунок цветка или цветов на основе демонстрируемых фотографий или по представлению.</p> <p><i>Развивать навыки</i> аналитического рассматривания разной формы и строения цветов.</p> <p><i>Выполнить</i> изображения разных времён года. <i>Рассуждать и объяснять</i>, какого цвета каждое время года и почему, как догадаться по цвету изображений, какое это время года.</p> <p><i>Иметь представления</i> о свойствах печатной техники.</p> <p><i>Осваивать</i> технику монотипии для развития живописных умений и воображения.</p> <p><i>Осваивать</i> свойства симметрии</p>	
<p>Модуль «Скульптура»</p>	<p>Изображение в объёме. Приёмы работы с пластилином; дощечка, стек, тряпочка.</p> <p>Лепка зверушек из цельной формы (черепашки, ёжика, зайчика и т. д.).</p> <p>Приёмы вытягивания, вдавливания, сгибания, скручивания.</p> <p>Бумажная пластика. Овладение первичными приёмами надрезания, закручивания, складывания в работе над объёмной аппликацией.</p> <p>Лепка игрушки по мотивам одного из наиболее известных народных художественных промыслов (дымковская,</p>	<p><i>Наблюдать, воспринимать</i> выразительные образные объёмы в природе: на что похожи формы облаков, камней, коряг, картофелин и др. (в классе на основе фотографий).</p> <p>Осваивать первичные навыки лепки – изображения в объёме.</p> <p>Лепить из целого куска пластилина мелких зверушек путём вытягивания, вдавливания.</p> <p>Овладевать первичными навыками работы в объёмной аппликации и коллаже.</p> <p>Осваивать навыки объёмной аппликации (например, изображение птицы — хвост, хохолок, крылья на основе простых приёмов работы с бумагой).</p> <p>Рассматривать и характеризовать глиняные игрушки известных народных художественных промыслов.</p> <p>Анализировать строение формы, частей и пропорций игрушки выбранного</p>	

	<p>каргопольская игрушки или по выбору учителя с учётом местных промыслов). Объёмная аппликация из бумаги и картона</p>	<p>промысла. Осваивать этапы лепки формы игрушки и её частей. Выполнить лепку игрушки по мотивам выбранного народного промысла. Осваивать приёмы создания объёмных изображений из бумаги. Приобретать опыт коллективной работы по созданию в технике аппликации панно из работ учащихся</p>	
<p>Модуль «Декоративно прикладное искусство»</p>	<p>Узоры в природе. Наблюдение узоров в живой природе (в условиях урока на основе фотографий). Эмоционально-эстетическое восприятие объектов действительности.</p>	<p><i>Рассматривать и эстетически характеризовать</i> различные примеры узоров в природе (на основе фотографий). <i>Приводить примеры</i> и делать ассоциативные сопоставления с орнаментами в предметах декоративно-прикладного искусства.</p>	

	<p>Ассоциативное сопоставление с орнаментами в предметах декоративно-прикладного искусства.</p> <p>Представления о симметрии и наблюдение её в природе. Последовательное ведение работы над изображением бабочки по представлению, использование линии симметрии при составлении узора крыльев.</p> <p>Узоры и орнаменты, создаваемые людьми, и разнообразие их видов. Орнаменты геометрические и растительные.</p> <p>Декоративная композиция в круге или полосе.</p> <p>Орнамент, характерный для игрушек одного из наиболее известных народных художественных промыслов. Дымковская, каргопольская игрушка или по выбору учителя с учётом местных промыслов.</p> <p>Оригами – создание игрушки для новогодней ёлки. Приёмы складывания бумаги.</p> <p>Форма и украшение бытовых предметов. Приёмы бумагопластики. Сумка или упаковка и её декор</p>	<p><i>Выполнить</i> рисунок бабочки, украсив узорами её крылья.</p> <p><i>Приобретать опыт</i> использования правил симметрии при выполнении рисунка.</p> <p><i>Рассматривать</i> и <i>характеризовать</i> примеры художественно выполненных орнаментов. <i>Определять</i> в предложенных орнаментах мотивы изображения: растительные, геометрические, анималистические.</p> <p><i>Рассматривать</i> орнаменты в круге, полосе, квадрате в соответствии с оформляемой предметной поверхностью.</p> <p><i>Выполнить</i> гуашью творческое орнаментальное стилизованное изображение цветка, птицы и др. (по выбору) в круге или в квадрате (без раппорта).</p> <p><i>Рассматривать</i> и <i>характеризовать</i> орнамент, украшающий игрушку выбранного промысла. <i>Выполнить</i> на бумаге красками рисунок орнамента выбранной игрушки.</p> <p><i>Выполнить</i> рисунок игрушки выбранного художественного промысла или, предварительно покрыв вылепленную игрушку белилами, <i>нанести</i> орнаменты на свою игрушку, сделанную по мотивам народного промысла.</p> <p><i>Осваивать</i> технику оригами, сложение несложных фигурок.</p> <p><i>Узнавать</i> о работе художника по изготовлению бытовых вещей.</p> <p><i>Осваивать</i> навыки работы с бумагой, ножницами, клеем, подручными материалами</p>	
--	--	--	--

<p>Модуль «Архитектура»</p>	<p>Наблюдение разнообразия архитектурных построек в окружающем мире по фотографиям, обсуждение их особенностей и составных частей зданий. Освоение приёмов конструирования из бумаги. Складывание объёмных простых геометрических тел. Овладение приёмами склеивания деталей, надрезания, вырезания деталей, использование приёмов симметрии. Макетирование (или создание аппликации) пространственной среды сказочного города из бумаги, картона или пластилина</p>	<p><i>Рассматривать и сравнивать</i> различные здания в окружающем мире (по фотографиям). <i>Анализировать и характеризовать</i> особенности и составные части рассматриваемых зданий. <i>Выполнить</i> рисунок придуманного дома на основе полученных впечатлений (техника работы может быть любой, например, с помощью мелких печаток). <i>Осваивать</i> приёмы складывания объёмных простых геометрических тел из бумаги (параллелепипед, конус, пирамида) в качестве основы для домиков. <i>Осваивать</i> приёмы склеивания деталей, симметричного надрезания, вырезания деталей и др., чтобы получились крыши, окна, двери, лестницы для бумажных домиков. <i>Макетировать</i> в игровой форме пространство сказочного городка (или построить городок в виде объёмной аппликации)</p>	
<p>Модуль «Восприятие произведений искусства»</p>	<p>Восприятие произведений детского творчества. Обсуждение сюжетного и эмоционального содержания детских работ. Художественное наблюдение окружающего мира (мира природы) и предметной среды жизни человека в зависимости от поставленной аналитической и эстетической задачи наблюдения (установки). Рассматривание иллюстраций к детским книгам на основе</p>	<p><i>Наблюдать, разглядывать, анализировать</i> детские работы с позиций их содержания и сюжета, настроения, расположения на листе, цветового содержания, соответствия учебной задаче, поставленной учителем. <i>Приобретать опыт</i> эстетического наблюдения природы на основе эмоциональных впечатлений и с учётом визуальной установки учителя. <i>Приобретать опыт</i> художественного наблюдения предметной среды жизни человека в зависимости от поставленной аналитической и эстетической задачи (установки).</p>	

	<p>содержательных установок учителя в соответствии с изучаемой темой. Знакомство с живописной картиной. Обсуждение произведений с ярко выраженным эмоциональным настроением или со сказочным сюжетом. Произведения В. М. Васнецова, М. А. Врубеля и других художников (по выбору учителя). Художник и зритель. Освоение зрительских умений на основе получаемых знаний и творческих установок наблюдения. Ассоциации из личного опыта учащихся и оценка эмоционального содержания произведений. Произведения И. И. Левитана, А. Г. Венецианова И. И. Шишкина, А. А. Пластова, К. Моне, В. Ван Гога и других художников (по выбору учителя) по теме «Времена года»</p>	<p><i>Осваивать</i> опыт восприятия и аналитического наблюдения архитектурных построек. <i>Осваивать</i> опыт восприятия художественных иллюстраций в детских книгах в соответствии с учебной установкой. <i>Приобретать опыт</i> специально организованного общения со станковой картиной. <i>Осваивать</i> опыт эстетического, эмоционального общения со станковой картиной. <i>Приобретать опыт</i> зрительских умений, включающих необходимые знания, внимание к позиции автора и соотнесение с личным жизненным опытом зрителя. <i>Рассказывать и обсуждать</i> зрительские впечатления и мысли. <i>Знать</i> основные произведения изучаемых художников</p>	
<p>Модуль «Азбука цифровой графики»</p>	<p>Фотографирование мелких деталей природы, запечатление на фотографиях ярких зрительных впечатлений. Обсуждение в условиях урока ученических фотографий, соответствующих изучаемой теме</p>	<p><i>Приобретать опыт</i> фотографирования с целью эстетического и целенаправленного наблюдения природы. <i>Приобретать опыт</i> обсуждения фотографий с точки зрения цели сделанного снимка, значимости его содержания, его композиции</p>	

Модуль	Программное содержание	Основные виды деятельности обучающихся	Электронные (цифровые) образовательные ресурсы
Модуль «Графика»	<p>Ритм линий. Выразительность линии. Художественные материалы для линейного рисунка и их свойства. Развитие навыков линейного рисунка.</p> <p>Пастель и мелки – особенности и выразительные свойства графических материалов, приёмы работы. Ритм пятен: знакомство с основами композиции. Расположение пятна на плоскости листа: сгущение, разброс, доминанта, равновесие, спокойствие и движение.</p> <p>Пропорции – соотношение частей и целого. Развитие аналитических навыков сравнения пропорций. Выразительные свойства пропорций. Рисунки различных птиц.</p> <p>Рисунок с натуры простого предмета. Расположение предмета на листе бумаги. Определение формы предмета. Соотношение частей предмета. Светлые и тёмные части предмета, тень под предметом. Штриховка. Умение внимательно рассматривать и анализировать форму натурального предмета. Рисунок животного с активным выражением его характера. Аналитическое рассматривание графики, произведений, созданных в анималистическом жанре</p>	<p><i>Осваивать</i> приёмы работы графическими материалами и навыки линейного рисунка. <i>Учиться понимать</i> свойства линейного ритма и ритмическую организацию изображения. <i>Выполнить</i> линейный рисунок на тему «Зимний лес».</p> <p><i>Осваивать</i> приёмы работы и <i>учиться понимать</i> особенности художественных материалов – пастели и мелков.</p> <p><i>Выполнить</i> пастелью рисунок на заданную тему, например «Букет цветов» или «Золотой осенний лес».</p> <p><i>Исследовать</i> (в игровой форме) изменение содержания изображения в зависимости от изменения расположения пятен на плоскости листа. <i>Выполнить</i> в технике аппликации композицию на ритмическое расположение пятен: «Ковёр осенних листьев» или «Кружение осенних падающих листьев» (или по усмотрению учителя).</p> <p><i>Рассматривать</i> разных птиц (по фотографиям) и характеризовать соотношения пропорций в их строении.</p> <p><i>Выполнить</i> рисунки разных видов птиц, меняя их пропорции (например, рисунки цапли, пингвина и др.).</p> <p><i>Выполнить</i> простым карандашом рисунок с натуры простого предмета (например, предметов своего письменного стола) или небольшого фрукта.</p> <p>Осваивать навык внимательного разглядывания объекта.</p> <p>Осваивать последовательность этапов ведения рисунка с натуры.</p> <p>Приобретать и тренировать навык штриховки. Определять самые тёмные и самые светлые места предмета.</p> <p>Обозначить тень под предметом.</p> <p>Рассматривать анималистические рисунки В. В. Ватагина, Е. И. Чарушина (возможно привлечение рисунков других авторов).</p> <p>Выполнить рисунок по памяти или по представлению любимого животного, стараясь изобразить его характер</p>	
Модуль «Живопись»	Цвета основные и составные. Развитие навыков смешивания красок и получения нового цвета.	<p><i>Осваивать</i> навыки работы с цветом, смешение красок и их наложения.</p> <p><i>Узнавать</i> названия основных и составных цветов. <i>Выполнить</i> задание на смешение красок и получение различных оттенков составного цвета. <i>Осваивать</i> особенности и</p>	

	<p>Приёмы работы гуашью. Разный характер мазков и движений кистью. Пастозное, плотное и прозрачное нанесение краски. Акварель и её свойства. Акварельные кисти. Приёмы работы акварелью. Цвета тёплый и холодный (цветовой контраст). Цвета тёмный и светлый (тональные отношения).</p> <p>Затемнение цвета с помощью тёмной краски и разбеление цвета. Эмоциональная выразительность цветовых состояний и отношений. Цвет открытый – звонкий и цвет приглушённый – тихий.</p> <p>Эмоциональная выразительность цвета. Изображение природы (моря) в разных контрастных состояниях погоды и соответствующих цветовых состояниях (туман, нежное утро, гроза, буря, ветер; по выбору учителя). Произведения художника-мариниста И. К. Айвазовского. Изображение сказочного персонажа с ярко выраженным характером. Образ мужской или женский</p>	<p>выразительные возможности работы кроющей краской «гуашь». <i>Приобретать опыт</i> работы акварелью и понимать особенности работы прозрачной краской.</p> <p><i>Узнавать и различать</i> тёплый и холодный цвета. <i>Узнавать</i> о делении цвета на тёплый и холодный. <i>Уметь различать и сравнивать</i> тёплые и холодные оттенки цвета.</p> <p><i>Сравнивать и различать</i> тёмные и светлые оттенки цвета.</p> <p><i>Осваивать</i> смешение цветных красок с белой и с чёрной для изменения их тона.</p> <p>Выполнить пейзажи, передающие разные состояния погоды (туман, гроза, солнце и др.) на основе изменения тонального звучания цвета.</p> <p>Осваивать эмоциональное звучание цвета: цвет звонкий, яркий, глухой. Приобретать навыки работы с цветом.</p> <p>Рассматривать и характеризовать изменения цвета при передаче контрастных состояний погоды на примере морских пейзажей И. К. Айвазовского и других известных художников-маринистов (по выбору учителя).</p> <p>Запоминать и узнавать известные картины художника И. К. Айвазовского.</p> <p>Выполнить красками рисунки контрастных сказочных персонажей, показывая в изображении их характер (добрый или злой, нежный или грозный и т. п.).</p> <p>Обсуждать, объяснять, какими художественными средствами удалось показать характер сказочных персонажей.</p> <p>Учиться понимать, что художник всегда выражает своё отношение к тому, что изображает, он может изобразить доброе и злое, грозное и нежное и др.</p>	
<p>Модуль «Скульптура»</p>	<p>Лепка из пластилина или глины игрушки – сказочного животного по мотивам выбранного народного художественного промысла: филимоновская, дымковская, каргопольская игрушки (и другие по выбору учителя с учётом местных промыслов). Способ лепки в соответствии с традициями промысла.</p> <p>Лепка из пластилина или глины животных с передачей характерной пластики движения. Соблюдение цельности формы, её преобразование и добавление деталей</p>	<p><i>Познакомиться</i> с традиционными игрушками одного из народных художественных промыслов. <i>Выполнить</i> задание: лепка фигурки сказочного зверя по мотивам традиций выбранного промысла. <i>Осваивать</i> приёмы и последовательность лепки игрушки в традициях выбранного промысла. <i>Осваивать</i> приёмы передачи движения и разного характера движений в лепке из пластилина. <i>Учиться рассматривать и видеть</i>, как меняется объёмное изображение при взгляде с разных сторон</p>	

<p>Модуль «Декоративно-прикладное искусство»</p>	<p>Наблюдение узоров в природе (на основе фотографий в условиях урока): снежинки, паутинки, роса на листьях и др. Сопоставление с орнаментами в произведениях декоративно-прикладного искусства (кружево, вышивка, ювелирные изделия и т. д.). Рисунок геометрического орнамента кружева или вышивки. Декоративная композиция. Ритм пятен в декоративной аппликации. Декоративные изображения живых существ в игрушках народных промыслов: филимоновский олень, дымковский петух, каргопольский Полкан (по выбору учителя с учётом местных промыслов). Поделки из подручных нехудожественных материалов. Декор одежды человека. Разнообразие украшений. Традиционные(исторические, народные) женские и мужские украшения. Назначение украшений и их значение в жизни людей</p>	<p><i>Рассматривать, анализировать, характеризовать и эстетически оценивать</i> разнообразие форм в природе, воспринимаемых как узоры. <i>Сравнивать, сопоставлять</i> природные явления – узоры (капли, снежинки, паутинки, роса на листьях и др.) с рукотворными произведениями декоративно-прикладного искусства (кружево, шитьё и др.). <i>Выполнить</i> эскиз геометрического орнамента кружева или вышивки на основе природных мотивов. <i>Осваивать приёмы</i> орнаментального оформления сказочных глиняных зверушек по мотивам народных художественных промыслов (по выбору учителя с учётом местных промыслов). <i>Получать опыт</i> преобразования бытовых подручных нехудожественных материалов в художественные изображения и поделки. <i>Рассматривать, анализировать, сравнивать</i> украшения человека на примерах иллюстраций к народным сказкам, когда украшения не только соответствуют народным традициям, но и выражают характер персонажа. <i>Учиться понимать</i>, что украшения человека всегда рассказывают о нём, выявляют особенности его характера, представления о красоте. <i>Знакомиться и рассматривать</i> традиционные народные украшения. <i>Выполнять</i> красками рисунки украшений народных былинных персонажей</p>	
<p>Модуль «Архитектура»</p>	<p>Конструирование из бумаги. Приёмы работы с полосой бумаги, разные варианты складывания, закручивания, надрезания. Макетирование пространства детской площадки. Построение игрового сказочного города из бумаги на основе сворачивания геометрических тел – параллелепипедов разной высоты, цилиндров с прорезями и наклейками; приёмы завивания, скручивания и складывания полоски бумаги (например, гармошкой). Образ здания. Памятники отечественной и западноевропейской архитектуры с ярко выраженным характером здания. Рисунок дома для доброго и злого сказочных персонажей (иллюстрация</p>	<p><i>Осваивать приёмы</i> создания объёмных предметов из бумаги. <i>Осваивать приёмы</i> объёмного декорирования предметов из бумаги. <i>Макетировать</i> из бумаги пространство сказочного игрушечного города или детскую площадку. <i>Развивать</i> эмоциональное восприятие архитектурных построек. <i>Рассуждать, объяснять</i> связь образа здания с его конструкцией и декором. <i>Рассматривать, исследовать, характеризовать</i> конструкцию архитектурных построек (по фотографиям в условиях урока). <i>Приводить примеры</i> жилищ разных сказочных героев в иллюстрациях известных художников детской книги. <i>Выполнить</i> творческие рисунки зданий (по воображению и представлению, на основе просмотренных материалов) для сказочных героев с разным характером, например для добрых и злых волшебников</p>	

	сказки по выбору учителя)		
Модуль «Восприятие произведений искусства»	<p>Восприятие произведений детского творчества. Обсуждение сюжетного и эмоционального содержания детских работ.</p> <p>Художественное наблюдение окружающей природы и красивых природных деталей; анализ их конструкции и эмоционального воздействия. Сопоставление их с рукотворными произведениями.</p> <p>Восприятие орнаментальных произведений декоративно-прикладного искусства (кружево, шитьё, резьба по дереву, чеканка и др.). Произведения живописи с активным выражением цветового состояния в погоде. Произведения пейзажистов И.И. Левитана, И.И. Шишкина, А.И. Куинджи, Н.П. Крымова.</p> <p>Произведения анималистического жанра в графике: В. В. Ватагин, Е. И. Чарушин; в скульптуре: В. В. Ватагин. Наблюдение за животными с точки зрения их пропорций, характера движений, пластики</p>	<p><i>Рассматривать, анализировать</i> детские рисунки с точки зрения содержания, сюжета, настроения, расположения на листе, цвета и других средств художественной выразительности и в соответствии с учебной задачей, поставленной учителем.</p> <p><i>Развивать</i> потребность и <i>осваивать</i> умения вести эстетические наблюдения явлений природы. <i>Анализировать</i> структуру, цветовое состояние, ритмическую организацию наблюдаемого природного явления.</p> <p><i>Приобретать опыт</i> эстетического наблюдения и художественного анализа произведений декоративно-прикладного искусства (кружево, шитьё, резьба и роспись по дереву, роспись по ткани и др.), их орнаментальной организации. <i>Приобретать опыт</i> восприятия, эстетического анализа произведений отечественных художников-пейзажистов: И. И. Левитана, И. И. Шишкина, И. К. Айвазовского, А. И. Куинджи, Н. П. Крымова (и других по выбору учителя); художников-анималистов: В. В. Ватагина, Е.И. Чарушина; художников В. Ван Гога, К. Моне, А. Матисса (и других по выбору учителя). <i>Запоминать</i> имена художников И.И. Левитана, И.И. Шишкина, И.К. Айвазовского, А.И. Куинджи</p>	

<p>Модуль «Азбука цифровой графики»</p>	<p>Компьютерные средства изображения. Виды линий (в программе Paint или в другом графическом редакторе). Компьютерные средства изображения. Работа с геометрическими фигурами. Трансформация и копирование геометрических фигур в программе Paint. Освоение инструментов традиционного рисования (карандаш, кисточка, ластик и др.) в программе Paint на основе простых сюжетов (например, «Образ дерева»). Освоение инструментов традиционного рисования в программе Paint на основе темы «Тёплые и холодные цвета». Художественная фотография. Расположение объекта в кадре. Масштаб. Доминанта. Обсуждение в условиях урока ученических фотографий, соответствующих изучаемой теме</p>	<p><i>Осваивать</i> возможности изображения с помощью разных видов линий в программе Paint (или в другом графическом редакторе). <i>Осваивать</i> приёмы трансформации, копирования геометрических фигур в программе Paint и построения из них простых рисунков или орнаментов. <i>Осваивать</i> в компьютерном редакторе (например, Paint) художественные инструменты и создавать простые рисунки или композиции (например, «Образ дерева»). <i>Создавать</i> в программе Paint цветные рисунки с наглядным контрастом тёплых и холодных цветов (например, «Костёр в синей ночи» или «Перо жар-птицы»). <i>Осваивать</i> композиционное построение кадра при фотографировании. <i>Участвовать</i> в обсуждении композиционного построения кадра фотографии</p>	
---	---	---	--

Модуль	Программное содержание	Основные виды деятельности обучающихся	Электронные (цифровые) образовательные ресурсы
Модуль «Графика»	<p>Поздравительная открытка. Открытка-пожелание. Композиция открытки: совмещение текста (шрифта) и изображения. Рисунок открытки или аппликация.</p> <p>Эскизы обложки и иллюстраций к детской книге сказок (сказка по выбору). Рисунок буквы. Макет книги-игрушки.</p> <p>Совмещение изображения и текста.</p> <p>Расположение иллюстраций и текста на развороте книги.</p> <p>Знакомство с творчеством некоторых известных отечественных иллюстраторов детской книги (И.Я. Билибин, Е.И. Рачёв, Б.А. Дехтерёв, В.Г. Сутеев, Ю.А. Васнецов, В.А. Чижиков, Е.И. Чарушин, Л.В. Владимирский, Н.Г. Гольц – по выбору учителя и учащихся).</p> <p>Эскиз плаката или афиши. Совмещение шрифта и изображения. Особенности композиции плаката. Изображение лица человека. Строение: пропорции, взаиморасположение частей лица.</p> <p>Эскиз маски для маскарада: изображение лица-маски персонажа с ярко выраженным характером</p>	<p><i>Начать осваивать</i> выразительные возможности шрифта.</p> <p><i>Создать</i> рисунок буквы к выбранной сказке. <i>Создать</i> поздравительную открытку, совмещая в ней рисунок с коротким текстом. <i>Рассматривать</i> и <i>объяснять</i> построение и оформление книги как художественное произведение. <i>Приобретать опыт</i> рассмотрения детских книг разного построения.</p> <p><i>Обсуждать, анализировать</i> построение любимых книг и их иллюстрации.</p> <p><i>Нарисовать</i> иллюстрацию к выбранному сюжету детской книги.</p> <p><i>Придумать и создать</i> эскиз детской книжки- игрушки на выбранный сюжет.</p> <p><i>Наблюдать и исследовать</i> композицию, совмещение текста и изображения в плакатах и афишах известных отечественных художников.</p> <p><i>Выполнить</i> эскиз плаката для спектакля на выбранный сюжет из репертуара детских театров. <i>Осваивать</i> строение и пропорциональные отношения лица человека на основе схемы лица. <i>Выполнить</i> в технике аппликации или в виде рисунка маску для сказочного персонажа</p>	
Модуль «Живопись»	<p>Натюрморт из простых предметов с природы или по представлению.</p> <p>Композиционный натюрморт. Знакомство с жанром натюрморта в творчестве отечественных художников (например, И.И. Машков, К.С. Петров-Водкин, К.А. Коровин, П.П. Кончаловский, М.С. Сарьян, В.Ф. Стожаров) и</p>	<p><i>Осваивать</i> приёмы композиции натюрморта по наблюдению природы или по представлению. <i>Рассматривать, эстетически анализировать</i> сюжет и композицию, эмоциональное настроение, выраженное в натюрмортах известных отечественных художников.</p> <p><i>Выполнить</i> творческую работу на тему «Натюрморт» с ярко выраженным настроением: радостный, грустный, тихий натюрморт или «Натюрморт-автопортрет».</p> <p><i>Рассматривать, эстетически анализировать</i> знаменитые пейзажи</p>	

	<p>западноевропейских художников (например, В. Ван Гог, А. Матисс, П. Сезанн). «Натюрморт-автопортрет» из предметов, характеризующих личность ученика.</p> <p>Пейзаж в живописи. Пейзаж, передающий состояния в природе. Выбрать для изображения время года, время дня, характер погоды и характер ландшафта (лес или поле, река или озеро). Показать в изображении состояние неба.</p> <p>Портрет человека (по памяти и по представлению, с опорой на натуру). Выражение в портрете (автопортрете) характера человека, особенностей его личности; использование выразительных возможностей композиционного размещения изображения в плоскости листа.</p> <p>Передача особенностей пропорций и мимики лица, характера цветового решения, сильного или мягкого контраста; включение в композицию дополнительных предметов.</p> <p>Сюжетная композиция «В цирке» (по памяти и по представлению). Художник в театре: эскиз занавеса (или декораций) для спектакля со сказочным сюжетом (сказка по выбору).</p> <p>Тематическая композиция «Праздник в городе» (гуашь по цветной бумаге, возможно совмещение с наклейками в виде коллажа или аппликации)</p>	<p>отечественных пейзажистов, передающие разные состояния в природе. <i>Создать</i> творческую композицию на тему «Пейзаж». <i>Рассматривать, эстетически анализировать</i> образ человека и средства его выражения в портретах известных художников. <i>Обсуждать</i> характер, душевный строй изображённого на портрете человека, отношение к нему художника-автора и художественные средства выражения.</p> <p><i>Узнавать</i> портреты кисти В.И. Сурикова, И.Е. Репина, В.А. Серова, А.Г. Венецианова, З.Е. Серебряковой (и других художников по выбору учителя).</p> <p><i>Знакомиться</i> с портретами, созданными великими западноевропейскими художниками: Рембрандтом, Рафаэлем, Леонардо да Винчи, художниками раннего и Северного Возрождения.</p> <p><i>Выполнить</i> творческую работу – портрет товарища или автопортрет.</p> <p><i>Знакомиться</i> с деятельностью и ролью художника в театре.</p> <p><i>Выполнить</i> эскиз театрального занавеса или декораций по выбранному сюжету.</p> <p><i>Узнавать</i> и <i>объяснять</i> работу художников по оформлению праздников.</p> <p><i>Выполнить</i> тематическую композицию «Праздник в городе» (на основе наблюдений, по памяти и по представлению)</p>	
<p>Модуль «Скульптура»</p>	<p>Лепка сказочного персонажа на основе сюжета известной сказки или создание этого персонажа в технике бумагопластики.</p> <p>Создание игрушки из подручного</p>	<p><i>Выполнить</i> творческую работу – лепку образа персонажа (или создание образа в технике бумагопластики) с ярко выраженным характером (из выбранной сказки). Работа может быть коллективной: совмещение в общей композиции разных персонажей сказки.</p> <p><i>Учиться осознать</i>, что художественный образ (игрушка, кукла) может</p>	

	<p>нехудожественного материала, придание ей одушевлённого образа путём добавления деталей лепных или из бумаги, ниток или других материалов. Освоение знаний о видах скульптуры (по назначению) и жанрах скульптуры (по сюжету изображения).</p>	<p>быть создан художником из любого подручного материала путём добавления некоторых деталей для придания характера, увиденного в предмете («одушевление»). <i>Выполнять</i> несложные</p>	
	<p>Лепка эскиза парковой скульптуры (пластилин или глина). Выражение пластики движения в скульптуре</p>	<p>игрушки из подручного (различных упаковок и др.) или природного материала. <i>Узнавать</i> о разных видах скульптуры (скульптурные памятники, парковая скульптура, мелкая пластика, рельеф разных видов). <i>Выполнить</i> лепку эскиза парковой скульптуры</p>	

<p>Модуль «Декоративно прикладное искусство»</p>	<p>Приёмы исполнения орнаментов и эскизы украшения посуды из дерева и глины в традициях народных художественных промыслов (Хохлома, Гжель) или в традициях промыслов других регионов (по выбору учителя). Эскизы орнаментов для росписи тканей. Раппорт. Трафарет и создание орнамента при помощи печаток или штампов. Эскизы орнамента для росписи платка: симметрия или асимметрия построения композиции, статика и динамика узора, ритмические чередования мотивов, наличие композиционного центра, роспись по канве и др. Рассмотрение павлово-посадских платков</p>	<p><i>Узнать</i> о создании глиняной и деревянной посуды, о Гжели, Хохломе – народных художественных промыслах. <i>Выполнять</i> красками некоторые кистевые приёмы создания орнамента. <i>Выполнять</i> эскизы орнамента, украшающего посуду (по мотивам выбранного художественного промысла). <i>Стараться увидеть</i> красоту, <i>анализировать</i> композицию, особенности применения сетчатых орнаментов (а также модульных орнаментов). <i>Рассуждать</i> о проявлениях симметрии и её видах в сетчатом орнаменте. <i>Осваивать</i> техники печатных штампов или трафаретов для создания раппорта (повторения элемента узора) в орнаменте. <i>Наблюдать и эстетически анализировать</i> виды композиции павловопосадских платков. <i>Узнавать</i> о видах композиции, построении орнамента в квадрате. <i>Выполнить</i> авторский эскиз праздничного платка в виде орнамента в квадрате</p>	
--	--	---	--

<p>Модуль «Архитектура»</p>	<p>Графические зарисовки карандашами архитектурных достопримечательностей своего города или села (по памяти или на основе наблюдений и фотографий). Проектирование садово-паркового пространства на плоскости (аппликация, коллаж) или в пространственной макете (использование бумаги, картона, пенопласта и других подручных материалов). Дизайн в городе. Проектирование (эскизы) малых архитектурных форм в городе (ажурные ограды, фонари, остановки транспорта, скамейки, киоски, беседки и др.). Дизайн транспортных средств. Транспорт в городе. Рисунки реальных или фантастических машин. Графический рисунок (индивидуально) или тематическое панно «Образ моего города» (села) в виде коллективной работы (композиционная склейка-аппликация рисунков зданий и других элементов городского пространства, выполненных индивидуально)</p>	<p><i>Выполнить</i> зарисовки или творческие рисунки по памяти и по представлению на тему исторических памятников или архитектурных достопримечательностей своего города (села). <i>Познакомиться</i> с особенностями творческой деятельности ландшафтных дизайнеров. <i>Создать</i> проект образа парка в виде макета или рисунка (или аппликации). <i>Создать</i> эскизы разнообразных малых архитектурных форм, наполняющих городское пространство (в виде рисунков, аппликаций из цветной бумаги, путём вырезания и макетирования – по выбору учителя). <i>Узнать</i> о работе художника-дизайнера по разработке формы автомобилей и других видов транспорта. <i>Придумать и нарисовать</i> (или выполнить в технике бумагопластики) транспортное средство. <i>Выполнить</i> творческий рисунок – создать графический образ своего города или села (или <i>участвовать</i> в коллективной работе)</p>	
<p>Модуль «Восприятие произведений»</p>	<p>Иллюстрации в детских книгах и дизайн детской книги. Наблюдение окружающего мира по теме</p>	<p><i>Рассматривать</i> и <i>обсуждать</i> иллюстрации известных отечественных художников детских книг. <i>Рассматривать</i> и <i>анализировать</i> архитектурные постройки своего города</p>	

<p>искусства»</p>	<p>«Архитектура, улицы моего города». Памятники архитектуры и архитектурные достопримечательности (по выбору учителя), их значение в современном мире. Виртуальное путешествие: памятники архитектуры Москвы и Санкт-Петербурга (обзор памятников по выбору учителя). Знания о видах пространственных искусств: виды определяются по назначению произведений в жизни людей. Жанры в изобразительном искусстве – живописи, графике, скульптуре – определяются предметом изображения и служат для классификации и сравнения содержания произведений сходного сюжета (портреты, пейзажи и др.). Представления о произведениях крупнейших отечественных художников-пейзажистов: И.И. Шишкина, И.И. Левитана, А.К. Саврасова, В.Д. Поленова, А.И. Куинджи, И.К. Айвазовского (и других по выбору учителя). Представления о произведениях крупнейших отечественных портретистов: В.И. Сурикова, И.Е. Репина, В. А. Серова (и других по выбору учителя). Художественные музеи. Виртуальные (интерактивные) путешествия в художественные музеи: Государственную Третьяковскую галерею, Государственный Эрмитаж, Государственный Русский музей, Государственный музей изобразительных искусств имени А.С. Пушкина. Экскурсии в местные художественные музеи и галереи. Виртуальные экскурсии</p>	<p>(села), характерные особенности улиц и площадей, <i>выделять</i> центральные по архитектуре здания и <i>обсуждать</i> их особенности. <i>Рассматривать</i> и <i>обсуждать</i> структурные компоненты и архитектурные особенности классических произведений архитектуры. <i>Узнавать</i> и <i>уметь объяснять</i> назначение основных видов пространственных искусств. <i>Уметь перечислять</i> виды собственно изобразительных искусств: живопись, графику, скульптуру. <i>Уметь объяснять</i> смысл термина «жанр» в изобразительном искусстве. <i>Получать представления</i> о наиболее знаменитых картинах и знать имена крупнейших отечественных художников-пейзажистов. <i>Получать представления</i> о наиболее знаменитых картинах и знать имена крупнейших отечественных художников-портретистов. <i>Уметь узнавать</i> некоторые произведения этих художников и рассуждать об их содержании. Осуществлять виртуальные (интерактивные) путешествия в художественные музеи (по выбору учителя). <i>Обсуждать</i> впечатления от виртуальных путешествий, осуществлять исследовательские квесты. <i>Узнавать</i> названия ведущих отечественных художественных музеев, а также где они находятся и чему посвящены их коллекции. <i>Рассуждать</i> о значении художественных музеев в жизни людей, <i>выражать</i> своё отношение к музеям</p>	
-------------------	---	--	--

	<p>в знаменитые зарубежные художественные музеи (выбор музеев — за учителем). Осознание значимости и увлекательности посещения музеев; посещение знаменитого музея как событие; интерес к коллекции музея и искусству в целом</p>		
<p>Модуль «Азбука цифровой графики»</p>	<p>Построение в графическом редакторе различных по эмоциональному восприятию ритмов расположения пятен на плоскости: покой (статика), разные направления и ритмы движения (собрались, разбежались, догоняют, улетают и т. д.). Вместо пятен (геометрических фигур) могут быть простые силуэты машинок, птичек, облаков и др. В графическом редакторе создание рисунка элемента орнамента (паттерна), его копирование, многократное повторение, в том числе с поворотами вокруг оси рисунка, и создание орнамента, в основе которого раппорт. Вариативное создание орнаментов на основе одного и того же элемента. Изображение и изучение мимики лица в программе Paint (или в другом графическом редакторе). Совмещение с помощью графического редактора векторного изображения, фотографии и шрифта для создания плаката или поздравительной открытки.</p>	<p><i>Осваивать</i> приёмы работы в графическом редакторе. <i>Исследовать</i> изменения содержания произведения в зависимости от изменения положения и ритма пятен в плоскости изображения (экрана). <i>Построить и передать</i> ритм движения машинок на улице города: машинки едут быстро, догоняют друг друга; или, наоборот, машинки едут спокойно, не спешат (то же задание может быть дано на сюжет «Полёт птиц»); <i>Учиться понимать, осваивать</i> правила композиции. <i>Придумать и создать</i> рисунок простого узора с помощью инструментов графического редактора (создать паттерн). <i>Осваивать</i> приёмы раппорта: повороты, повторения, симметричные переворачивания при создании орнамента. <i>Наблюдать и анализировать</i>, как изменяется рисунок орнамента в зависимости от различных повторений и поворотов первичного элемента. <i>Осваивать</i> с помощью графического редактора строение лица человека и пропорции (соотношения) частей. <i>Осваивать</i> с помощью графического редактора схематические изменения мимики лица. <i>Создать</i> таблицу-схему изменений мимики</p>	

	<p>Редактирование фотографий в программе Picture Manager: изменение яркости, контраста, насыщенности цвета; обрезка, поворот, отражение. Виртуальные путешествия в главные художественные музеи и музеи местные (по выбору учителя)</p>	<p>на экране компьютера и сохранить её (распечатать). <i>Познакомиться</i> с приёмами использования разных шрифтов в инструментах программы компьютерного редактора. <i>Создать</i> поздравительную открытку-пожелание путём совмещения векторного рисунка или фотографии с текстом. <i>Осваивать</i> приёмы редактирования цифровых фотографий с помощью компьютерной программы Picture Manager (или другой). <i>Осваивать</i> приёмы: изменение яркости, контраста, насыщенности цвета; обрезка, поворот, отражение. <i>Осуществлять</i> виртуальные путешествия в отечественные художественные музеи и, возможно, знаменитые зарубежные художественные музеи на основе установок и квестов, предложенных учителем</p>	
--	---	---	--

4 КЛАСС (34 ч)

Модуль	Программное содержание	Основные виды деятельности обучающихся	Электронные (цифровые) образовательные ресурсы
Модуль «Графика»	Освоение правил линейной и воздушной перспективы: уменьшение размера изображения по мере удаления от первого плана, смягчение цветового и тонального контрастов. Рисунок фигуры человека: основные пропорции и взаимоотношение частей фигуры, передача движения фигуры в плоскости листа: бег, ходьба, сидящая и стоящая фигура. Графическое изображение героев былин, древних легенд, сказок и сказаний разных народов. Изображение города – тематическая графическая композиция; использование карандаша, мелков, фломастеров (смешанная техника)	<p><i>Осваивать</i> правила линейной и воздушной перспективы и <i>применять</i> их в своей практической творческой деятельности.</p> <p><i>Изучать</i> и <i>осваивать</i> основные пропорции фигуры человека.</p> <p><i>Осваивать</i> пропорциональные отношения отдельных частей фигуры человека и <i>учиться применять</i> эти знания в своих рисунках.</p> <p><i>Приобретать опыт</i> изображения фигуры человека в движении.</p> <p><i>Получать представления</i> о традиционных одеждах разных народов и о красоте человека в разных культурах.</p> <p><i>Учиться передавать</i> в рисунках характерные особенности архитектурных построек разных народов и культурных эпох.</p> <p><i>Создать</i> творческую композицию: изображение старинного города, характерного для отечественной культуры или культур других народов</p>	
Модуль «Живопись»	Красота природы разных климатических зон, создание пейзажных композиций (горный, степной, среднерусский ландшафт). Изображение красоты человека в традициях русской культуры. Изображение национального образа человека и его одежды в разных культурах. Портретные изображения человека по представлению и наблюдению с разным	<p><i>Выполнить</i> живописное изображение пейзажей разных климатических зон (пейзаж гор, пейзаж степной или пустынной зоны, пейзаж, типичный для среднерусской природы).</p> <p><i>Приобретать опыт</i> изображения народных представлений о красоте человека, опыт создания образа женщины в русском народном костюме и мужского традиционного народного образа. <i>Исследовать</i> проявление культурно- исторических и возрастных особенностей в изображении человека.</p> <p><i>Выполнить</i> несколько портретных изображений (по представлению или с опорой на натуру): женский, мужской, двойной портрет матери и ребёнка,</p>	

	<p>содержанием: женский или мужской портрет, двойной портрет матери и ребёнка, портрет пожилого человека, детский портрет или автопортрет, портрет персонажа по представлению (из выбранной культурной эпохи). Тематические многофигурные композиции: коллективно созданные панно-аппликации из индивидуальных рисунков и вырезанных персонажей на темы праздников народов мира или в качестве иллюстраций к сказкам и легендам</p>	<p>портрет пожилого человека, детский портрет или автопортрет, портрет персонажа по представлению (из выбранной культурной эпохи). <i>Собрать</i> необходимый материал и <i>исследовать</i> особенности визуального образа, характерного для выбранной исторической эпохи или национальной культуры.</p> <p><i>Выполнить</i> рисунки характерных особенностей памятников материальной культуры выбранной культурной эпохи или народа.</p> <p><i>Выполнить</i> самостоятельно или <i>участвовать</i> в коллективной работе по созданию тематической композиции на темы праздников разных народов (создание обобщённого образа разных национальных культур)</p>	
<p>Модуль «Скульптура»</p>	<p>Знакомство со скульптурными памятниками героям и мемориальными комплексами. Создание эскиза памятника народному герою. Работа с пластилином или глиной. Выражение значительности, трагизма и победительной силы</p>	<p><i>Собрать</i> необходимый материал, <i>исследовать</i>, <i>совершить</i> виртуальное путешествие к наиболее значительным мемориальным комплексам нашей страны, а также к региональным памятникам (с учётом места проживания ребёнка).</p> <p><i>Сделать</i> зарисовки мемориальных памятников. <i>Создать</i> из пластилина свой эскиз памятника выбранному герою или <i>участвовать</i> в коллективной разработке проекта макета мемориального комплекса</p>	
<p>Модуль «Декоративно прикладное искусство»</p>	<p>Орнаменты разных народов. Подчинённость орнамента форме и назначению предмета, в художественной обработке которого он применяется. Особенности символов и изобразительных мотивов в орнаментах разных народов. Орнаменты в архитектуре, на тканях, одежде, предметах быта и др. Мотивы и назначение русских народных орнаментов. Деревянная резьба и роспись, украшение наличников и других элементов избы, вышивка, декор головных уборов и др. Орнаментальное украшение каменной архитектуры в памятниках русской культуры, каменная резьба, роспись стен, изразцы.</p>	<p><i>Исследовать</i> и <i>сделать</i> зарисовки особенностей, характерных для орнаментов разных народов или культурных эпох.</p> <p><i>Показать</i> в рисунках традиции использования орнаментов в архитектуре, одежде, оформлении предметов быта выбранной народной культуры или исторической эпохи.</p> <p><i>Исследовать</i> и <i>показать</i> в практической творческой работе орнаменты, характерные для традиций отечественной культуры.</p> <p><i>Исследовать</i> и <i>показать</i> в своей творческой работе традиционные мотивы и символы русской народной культуры (деревянная резьба и роспись по дереву, вышивка, декор головных уборов, орнаменты, характерные для предметов быта). <i>Создать</i> изображение русской красавицы в народном костюме.</p> <p><i>Исследовать</i> и <i>показать</i> в изображениях своеобразие представлений о красоте женских образов у разных народов.</p> <p><i>Изобразить</i> особенности мужской одежды разных сословий, демонстрируя связь украшения костюма мужчины с родом его занятий</p>	

	<p>Народный костюм. Русский народный праздничный костюм, символы и обереги в его декоре. Головные уборы. Особенности мужской одежды разных сословий, связь украшения костюма мужчины с родом его занятий. Женский и мужской костюмы в традициях разных народов. Своеобразие одежды разных эпох и культур</p>		
<p>Модуль «Архитектура»</p>	<p>Конструкция традиционных народных жилищ, их связь с окружающей природой: дома из дерева, глины, камня; юрта и её устройство (каркасный дом); изображение традиционных жилищ. Деревянная изба, её конструкция и декор. Моделирование избы из бумаги или изображение на плоскости в технике аппликации её фасада и традиционного декора. Понимание тесной связи красоты и пользы, функционального и декоративного в архитектуре традиционного жилого деревянного дома. Разные виды изб и надворных построек. Конструкция и изображение здания каменного собора: свод, нефы, закомары, глава, купол. Роль собора в организации жизни древнего города, собор как архитектурная доминанта. Традиции архитектурной конструкции храмовых построек разных народов. Изображение типичной конструкции зданий: древнегреческий храм, готический или романский собор, мечеть, пагода. Освоение образа и структуры архитектурного пространства древнерусского города. Крепостные стены и башни, торговые площади, главный</p>	<p><i>Провести анализ</i> архитектурных особенностей традиционных жилых построек у разных народов. <i>Понимать</i> связь архитектуры жилого дома с природным строительным материалом, характером труда и быта. <i>Получать представление</i> об устройстве деревянной избы, а также юрты, иметь представление о жилых постройках других народов. <i>Узнавать</i> о конструктивных особенностях переносного жилища – юрты. <i>Уметь объяснять</i> и <i>показывать</i> конструкцию избы, народную мудрость устройства деревянных построек, единство красоты и пользы в каждой детали. <i>Изобразить</i> или <i>построить</i> из бумаги конструкцию избы, других деревянных построек традиционной деревни. <i>Учиться объяснять</i> и <i>изображать</i> традиционную конструкцию здания каменного древнерусского храма. <i>Приводить примеры</i> наиболее значительных древнерусских соборов. <i>Приобретать представление</i> о красоте и конструктивных особенностях русского деревянного зодчества. <i>Называть</i> конструктивные черты древнегреческого храма, уметь его изобразить. <i>Приобретать</i> общее цельное образное представление о древнегреческой культуре. <i>Уметь изобразить</i> характерные черты храмовых сооружений разных культур: готический (романский) собор в европейских городах, буддийская пагода, мусульманская мечеть. <i>Получать образное представление</i> о древнерусском городе, его архитектурном устройстве и жизни людей. <i>Учиться понимать</i> и <i>объяснять</i> значимость сохранения архитектурных памятников и исторического образа своей культуры для современных людей</p>	

	<p>собор. Красота и мудрость в организации города, жизнь в городе. Понимание значения для современных людей сохранения культурного наследия</p>		
<p>Модуль «Восприятие произведений искусства»</p>	<p>Произведения В.М. Васнецова, Б.М. Кустодиева, А.М. Васнецова, В.И. Сурикова, К.А. Коровина, А.Г. Венецианова, А.П. Рябушкина, И.Я. Билибина на темы истории и традиций русской отечественной культуры. Примеры произведений великих европейских художников: Леонардо да Винчи, Рафаэля, Рембрандта, Пикассо (и других по выбору учителя). Памятники древнерусского каменного зодчества: Московский Кремль, Новгородский детинец, Псковский кром, Казанский кремль (и другие с учётом местных архитектурных комплексов, в том числе монастырских). Памятники русского деревянного зодчества. Архитектурный комплекс на острове Кижи. Художественная культура разных эпох и народов. Представления об архитектурных, декоративных и изобразительных произведениях в культуре Древней Греции, других культур Древнего мира. Архитектурные памятники Западной Европы Средних веков и эпохи Возрождения. Произведения предметно-пространственной культуры, составляющие истоки, основания национальных культур в современном мире. Памятники национальным героям. Памятник К. Минину и Д. Пожарскому скульптора И. П. Мартоса в Москве.</p>	<p><i>Воспринимать и обсуждать</i> произведения на темы истории и традиций русской отечественной культуры: образ русского средневекового города в произведениях А.М. Васнецова, И.Я. Билибина, А.П. Рябушкина, К.А. Коровина; образ русского народного праздника в произведениях Б.М. Кустодиева; образ традиционной крестьянской жизни в произведениях Б.М. Кустодиева, А.Г. Венецианова, В.И. Сурикова. <i>Получать образные представления</i> о каменном древнерусском зодчестве, смотреть Московский Кремль, Новгородский детинец, Псковский кром, Казанский кремль и др. <i>Узнавать, уметь называть и объяснять</i> содержание памятника К. Минину и Д. Пожарскому скульптора И.П. Мартоса. <i>Узнавать</i> соборы Московского Кремля, Софийский собор в Великом Новгороде, храм Покрова на Нерли. <i>Узнавать</i> древнегреческий храм Парфенон, вид древнегреческого Акрополя. <i>Узнавать и различать</i> общий вид готических (романских) соборов. <i>Получать знания</i> об архитектуре мусульманских мечетей. <i>Получать представления</i> об архитектурном своеобразии буддийских пагод. <i>Уметь рассуждать</i> о разнообразии, красоте и значимости пространственной культуры разных народов. <i>Узнавать</i> основные памятники наиболее значимых мемориальных ансамблей и <i>уметь объяснять</i> их особое значение в жизни людей. <i>Узнавать</i> о правилах поведения при посещении мемориальных памятников</p>	

	<p>Мемориальные ансамбли: Могила Неизвестного Солдата в Москве; памятник-ансамбль героям Сталинградской битвы</p>		
<p>Модуль «Азбука цифровой графики»</p>	<p>«Мамаев курган» (и другие по выбору учителя)Изображение и освоение в программе Paint правил линейной и воздушной перспективы: изображение линии горизонта и точки схода, перспективных сокращений, цветовых и тональных изменений. Моделирование в графическом редакторе с помощью инструментов геометрических фигур конструкции традиционного крестьянского деревянного дома (избы) и различных вариантов его устройства. Моделирование конструкции разных видов традиционных жилищ разных народов (юрта, каркасный дом и др., в том числе с учётом местных традиций). Моделирование в графическом редакторе с помощью инструментов геометрических фигур конструкций храмовых зданий разных культур: каменный православный собор, готический или романский собор, пагода, мечеть. Построение в графическом редакторе с помощью геометрических фигур или на линейной основе пропорций фигуры человека, изображение различных фаз движения. Создание анимации схематического движения человека (при соответствующих технических условиях). Анимация простого движения нарисованной фигурки: загрузить две</p>	<p><i>Осваивать правила</i> линейной и воздушной перспективы с помощью графических изображений и их варьирования в компьютерной программе Paint. <i>Осваивать знания</i> о конструкции крестьянской деревянной избы и её разных видах, моделируя строение избы в графическом редакторе с помощью инструментов геометрических фигур. <i>Использовать</i> поисковую систему для знакомства с разными видами избы и её украшений. <i>Осваивать</i> строение юрты, моделируя её конструкцию в графическом редакторе с помощью инструментов геометрических фигур. <i>Находить</i> в поисковой системе разнообразные модели юрты, её украшения, внешний вид и внутренний уклад жилища. <i>Осваивать моделирование</i> с помощью инструментов графического редактора, копирования и трансформации геометрических фигур строения храмовых зданий разных культур. <i>Осваивать</i> строение фигуры человека и её пропорции с помощью инструментов графического редактора (фигура человека строится из геометрических фигур или с помощью только линий, исследуются пропорции частей и способы движения фигуры человека при ходьбе и беге). <i>Осваивать</i> анимацию простого повторяющегося движения (в виртуальном редакторе GIF-анимации). <i>Осваивать и создавать</i> компьютерные презентации в программе Power Point по темам изучаемого материала, собирая в поисковых системах нужный материал или используя собственные фотографии и фотографии своих рисунков, делая шрифтовые надписи наиболее важных определений, названий, положений, которые надо запомнить. <i>Собрать</i> свою коллекцию презентаций по изучаемым темам</p>	

	<p>фазы движения фигурки в виртуальный редактор GIF-анимации и сохранить простое повторяющееся движение своего рисунка.</p> <p>Создание компьютерной презентации в программе Power Point на тему архитектуры, декоративного и изобразительного искусства выбранной эпохи или национальной культуры.</p> <p>Виртуальные тематические путешествия по художественным музеям мира</p>		
--	---	--	--

РАБОЧАЯ ПРОГРАММА ПО ПРЕДМЕТУ ФИЗИЧЕСКАЯ КУЛЬТУРА

Рабочая программа по физической культуре на уровне начального общего образования составлена на основе Требований к результатам освоения основной образовательной программы начального общего образования, представленных в Федеральном государственном образовательном стандарте начального общего образования, а также на основе характеристики планируемых результатов духовно- нравственного развития, воспитания и социализации обучающихся, представленной в Примерной программе воспитания (одобрено решением ФУМО от 02.06.2020 г.).

В целях обеспечения индивидуальных потребностей обучающихся в развитии физических качеств и освоении физических упражнений оздоровительной, спортивной и прикладно-ориентированной направленности образовательная организация вправе самостоятельно выбирать одну из утвержденных Примерных рабочих программ по физической культуре¹. Конкретное наполнение содержания учебного предмета может быть скорректировано и конкретизировано с учётом региональных (географических, социальных, этнических и др.) особенностей, интересов обучающихся, физкультурно- спортивных традиций, наличия необходимой материально-технической базы, квалификации педагогического состава образовательной организации.

ПОЯСНИТЕЛЬНАЯ ЗАПИСКА

При создании программы учитывались потребности современного российского общества в физически крепком и деятельном подрастающем поколении, способном активно включаться в разнообразные формы здорового образа жизни, использовать ценности физической культуры для саморазвития, самоопределения и самореализации.

В программе нашли своё отражение объективно сложившиеся реалии современного социокультурного развития общества, условия деятельности образовательных организаций, запросы родителей, учителей и методистов на обновление содержания образовательного процесса, внедрение в его практику современных подходов, новых методик и технологий.

Программа позволяет применять дифференцированный подход к организации занятий детей с учетом состояния здоровья.

Изучение учебного предмета «Физическая культура» имеет важное значение в онтогенезе детей младшего школьного возраста. Оно активно воздействует на развитие их физической, психической и социальной природы, содействует укреплению здоровья, повышению защитных свойств организма, развитию памяти, внимания и мышления, предметно ориентируется на активное вовлечение младших школьников в самостоятельные занятия физической культурой и спортом.

Целью образования по физической культуре в начальной школе является укрепление и сохранение здоровья школьников, развитие физических качеств и освоение физических упражнений оздоровительной, спортивной и прикладно-ориентированной направленности и формирование у обучающихся основ здорового образа жизни.

Развивающая ориентация учебного предмета «Физическая культура» заключается в формировании у младших школьников необходимого и достаточного физического здоровья, уровня развития физических качеств и обучения физическим упражнениям разной функциональной направленности. Существенным достижением такой ориентации является постепенное вовлечение обучающихся в здоровый образ жизни за счёт овладения ими знаниями и умениями по организации самостоятельных занятий подвижными играми, коррекционной, дыхательной и зрительной гимнастикой, проведения физкультминуток и утренней зарядки, закаливающих процедур, наблюдений за физическим развитием и физической подготовленностью.

Воспитывающее значение учебного предмета раскрывается в приобщении обучающихся к истории и традициям физической культуры и спорта народов России, формировании интереса к регулярным занятиям физической культурой и спортом, осознании роли занятий физической культурой в укреплении здоровья, организации активного отдыха и досуга. В процессе обучения у обучающихся активно формируются положительные навыки и способы поведения, общения и взаимодействия со сверстниками и учителями, оценивания своих действий и поступков в процессе совместной коллективной деятельности.

Методологической основой структуры и содержания программы по физической культуре для начального общего образования является личностно-деятельностный подход, ориентирующий педагогический процесс на развитие целостной личности обучающихся. Достижение целостного развития становится возможным благодаря освоению младшими школьниками двигательной деятельности, представляющей собой основу содержания учебного предмета «Физическая культура». Двигательная деятельность оказывает активное влияние на развитие психической и социальной природы обучающихся. Как и любая деятельность, она включает в себя информационный, операциональный и мотивационно- процессуальный компоненты, которые находят своё отражение в соответствующих дидактических линиях учебного предмета.

В целях усиления мотивационной составляющей учебного предмета и подготовки школьников к выполнению комплекса ГТО в структуру программы в раздел «Физическое совершенствование» вводится образовательный модуль «Прикладно-ориентированная физическая культура». Данный модуль позволит удовлетворить интересы учащихся в занятиях спортом и активном участии в спортивных соревнованиях, развитии национальных форм соревновательной деятельности и систем физического воспитания.

Содержание модуля «Прикладно-ориентированная физическая культура» обеспечивается Примерными программами по видам спорта, которые рекомендуются Министерством просвещения РФ для занятий физической культурой и могут использоваться образовательными организациями исходя из интересов учащихся, физкультурно-спортивных традиций, наличия необходимой материально-технической базы, квалификации педагогического состава. Помимо Примерных программ, рекомендуемых Министерством просвещения РФ, образовательные организации могут разрабатывать своё содержание для модуля «Прикладно-ориентированная физическая культура» и включать в него популярные национальные виды спорта, подвижные игры и развлечения, основывающиеся на этнокультурных, исторических и современных традициях региона и школы.

Содержание программы изложено по годам обучения и раскрывает основные её содержательные линии, обязательные для изучения в каждом классе: «Знания о физической культуре», «Способы самостоятельной деятельности» и «Физическое совершенствование».

Планируемые результаты включают в себя личностные, метапредметные и предметные результаты. Личностные результаты представлены в программе за весь период обучения в начальной школе; метапредметные и предметные результаты — за каждый год обучения. Результативность освоения учебного предмета учащимися достигается посредством современных научно обоснованных инновационных средств, методов и форм обучения, информационно- коммуникативных технологий и передового педагогического опыта. Общее число часов, отведённых на изучение учебного предмета

«Физическая культура» в начальной школе, составляет 405 ч (три часа в неделю в каждом классе): 1 класс — 99 ч; 2 класс — 102 ч; 3 класс — 102 ч; 4 класс — 102 ч. При реализации вариантов 1—5 примерного недельного учебного плана, третий час физической культуры может быть реализован образовательной организацией за счёт часов внеурочной деятельности и/или за счёт посещения обучающимися спортивных секций.

СОДЕРЖАНИЕ УЧЕБНОГО ПРЕДМЕТА «ФИЗИЧЕСКАЯ КУЛЬТУРА»

1 КЛАСС

Знания о физической культуре. Понятие «физическая культура» как занятия физическими упражнениями и спортом по укреплению здоровья, физическому развитию и физической подготовке. Связь физических упражнений с движениями животных и трудовыми действиями древних людей.

Способы самостоятельной деятельности. Режим дня и правила его составления и соблюдения.

Физическое совершенствование. Оздоровительная физическая культура. Гигиена человека и требования к проведению гигиенических процедур. Осанка и комплексы упражнений для правильного её развития. Физические упражнения для физкультминуток и утренней зарядки.

Спортивно-оздоровительная физическая культура. Правила поведения на уроках физической культуры, подбора одежды для занятий в спортивном зале и на открытом воздухе.

Гимнастика с основами акробатики. Исходные положения в физических упражнениях: стойки, упоры, седы, положения лёжа. Строевые упражнения: построение и перестроение в одну и две шеренги, стоя на месте; повороты направо и налево; передвижение в колонне по одному с равномерной скоростью.

Гимнастические упражнения: стилизованные способы передвижения ходьбой и бегом; упражнения с гимнастическим мячом и гимнастической скакалкой; стилизованные гимнастические прыжки.

Акробатические упражнения: подъём туловища из положения лёжа на спине и животе; подъём ног из положения лёжа на животе; сгибание рук в положении упор лёжа; прыжки в группировке, толчком двумя ногами; прыжки в упоре на руки, толчком двумя ногами.

Лыжная подготовка. Переноска лыж к месту занятия. Основная стойка лыжника. Передвижение на лыжах ступающим шагом (без палок). Передвижение на лыжах скользящим шагом (без палок).

Лёгкая атлетика. Равномерная ходьба и равномерный бег. Прыжки в длину и высоту с места толчком двумя ногами, в высоту с прямого разбега.

Подвижные и спортивные игры. Считалки для самостоятельной организации подвижных игр.

Прикладно-ориентированная физическая культура. Развитие основных физических качеств средствами спортивных и подвижных игр. Подготовка к выполнению нормативных требований комплекса ГТО.

2-КЛАСС

Знания о физической культуре. Из истории возникновения физических упражнений и первых соревнований. Зарождение Олимпийских игр древности.

Способы самостоятельной деятельности. Физическое развитие и его измерение. Физические качества человека: сила, быстрота, выносливость, гибкость, координация и способы их измерения. Составление дневника наблюдений по физической культуре.

Физическое совершенствование. Оздоровительная физическая культура. Закаливание организма обтиранием. Составление комплекса утренней зарядки и физкультминутки для занятий в домашних условиях.

Спортивно-оздоровительная физическая культура. Гимнастика с основами акробатики. Правила поведения на занятиях гимнастикой и акробатикой. Строевые команды в построении и перестроении в одну шеренгу и колонну по одному; при поворотах направо и налево, стоя на месте и в движении. Передвижение в колонне по одному с равномерной и изменяющейся скоростью движения.

Упражнения разминки перед выполнением гимнастических упражнений. Прыжки со скакалкой на двух ногах и поочередно на правой и левой ноге на месте. Упражнения с

гимнастическим мячом: подбрасывание, перекаты и наклоны с мячом в руках. Танцевальный хороводный шаг, танец галоп.

Лыжная подготовка. Правила поведения на занятиях лыжной подготовкой. Упражнения на лыжах: передвижение двухшажным попеременным ходом; спуск с небольшого склона в основной стойке; торможение лыжными палками на учебной трассе и падением на бок во время спуска.

Лёгкая атлетика. Правила поведения на занятиях лёгкой атлетикой. Броски малого мяча в неподвижную мишень разными способами из положения стоя, сидя и лёжа.

Разнообразные сложнокоординированные прыжки толчком одной ногой и двумя ногами с места, в движении в разных направлениях, с разной амплитудой и траекторией полёта.

Прыжок в высоту с прямого разбега.

Ходьба по гимнастической скамейке с изменением скорости и направления движения.

Беговые сложнокоординационные упражнения: ускорения из разных исходных положений; змейкой; по кругу; обеганием предметов; с преодолением небольших препятствий.

Подвижные игры. Подвижные игры с техническими приёмами спортивных игр (баскетбол, футбол).

Прикладно-ориентированная физическая культура. Подготовка к соревнованиям по комплексу ГТО. Развитие основных физических качеств средствами подвижных и спортивных игр.

3-КЛАСС

Знания о физической культуре. Из истории развития физической культуры у древних народов, населявших территорию России. История появления современного спорта.

Способы самостоятельной деятельности. Виды физических упражнений, используемых на уроках физической культуры: общеразвивающие, подготовительные, соревновательные, их отличительные признаки и предназначение. Способы измерения пульса на занятиях физической культурой (наложение руки под грудь). Дозировка нагрузки при развитии физических качеств на уроках физической культуры. Дозирование физических упражнений для комплексов физкультминутки и утренней зарядки. Составление графика занятий по развитию физических качеств на учебный год.

Физическое совершенствование. Оздоровительная физическая культура. Закаливание организма при помощи обливания под душем. Упражнения дыхательной и зрительной гимнастики, их влияние на восстановление организма после умственной и физической нагрузки.

Спортивно-оздоровительная физическая культура. Гимнастика с основами акробатики. Строевые упражнения в движении противоходом; перестроении из колонны по одному в колонну по три, стоя на месте и в движении. Упражнения в лазании по канату в три приёма. Упражнения на гимнастической скамейке в передвижении стилизованными способами ходьбы: вперёд, назад, с высоким подниманием колен и изменением положения рук, приставным шагом правым и левым боком. Передвижения по наклонной гимнастической скамейке: равномерной ходьбой с поворотом в разные стороны и движением руками; приставным шагом правым и левым боком.

Упражнения в передвижении по гимнастической стенке: ходьба приставным шагом правым и левым боком по нижней жерди; лазанье разноимённым способом. Прыжки через скакалку с изменяющейся скоростью вращения на двух ногах и поочерёдно на правой и левой ноге; прыжки через скакалку назад с равномерной скоростью. Ритмическая гимнастика: стилизованные наклоны и повороты туловища с изменением положения рук; стилизованные шаги на месте в сочетании с движением рук, ног и туловища. Упражнения в танцах галоп и полька.

Лёгкая атлетика. Прыжок в длину с разбега, способом согнув ноги. Броски набивного мяча из-за головы в положении сидя и стоя на месте. Беговые упражнения скоростной и

координационной направленности: челночный бег; бег с преодолением препятствий; с ускорением и торможением; максимальной скоростью на дистанции 30 м.

Лыжная подготовка. Передвижение одновременным двухшажным ходом. Упражнения в поворотах на лыжах переступанием стоя на месте и в движении. Торможение плугом.

Плавательная подготовка. Правила поведения в бассейне. Виды современного спортивного плавания: кроль на груди и спине; брас. Упражнения ознакомительного плавания: передвижение по дну ходьбой и прыжками; погружение в воду и всплытие; скольжение на воде. Упражнения в плавании кролем на груди.

Подвижные и спортивные игры. Подвижные игры на точность движений с приёмами спортивных игр и лыжной подготовки. Баскетбол: ведение баскетбольного мяча; ловля и передача баскетбольного мяча. Волейбол: прямая нижняя подача; приём и передача мяча снизу двумя руками на месте и в движении. Футбол: ведение футбольного мяча; удар по неподвижному футбольному мячу.

Прикладно-ориентированная физическая культура. Развитие основных физических качеств средствами базовых видов спорта. Подготовка к выполнению нормативных требований комплекса ГТО.

4-КЛАСС

Знания о физической культуре. Из истории развития физической культуры в России.

Развитие национальных видов спорта в России.

Способы самостоятельной деятельности. Физическая подготовка. Влияние занятий физической подготовкой на работу организма. Регулирование физической нагрузки по пульсу на самостоятельных занятиях физической подготовкой. Определение тяжести нагрузки на самостоятельных занятиях физической подготовкой по внешним признакам и самочувствию. Определение возрастных особенностей физического развития и физической подготовленности посредством регулярного наблюдения. Оказание первой помощи при травмах во время самостоятельных занятий физической культурой.

Физическое совершенствование. Оздоровительная физическая культура. Оценка состояния осанки, упражнения для профилактики её нарушения (на расслабление мышц спины и профилактику сутулости). Упражнения для снижения массы тела за счёт упражнений с высокой активностью работы больших мышечных групп. Закаливающие процедуры: купание в естественных водоёмах; солнечные и воздушные процедуры.

Спортивно-оздоровительная физическая культура. Гимнастика с основами акробатики. Предупреждение травматизма при выполнении гимнастических и акробатических упражнений. Акробатические комбинации из хорошо освоенных упражнений. Опорный прыжок через гимнастического козла с разбега способом напрыгивания. Упражнения на низкой гимнастической перекладине: висы и упоры, подъём переворотом. Упражнения в танце «Летка-енка».

Лёгкая атлетика. Предупреждение травматизма во время выполнения легкоатлетических упражнений. Прыжок в высоту с разбега перешагиванием. Технические действия при беге по легкоатлетической дистанции: низкий старт; стартовое ускорение, финиширование. Метание малого мяча на дальность стоя на месте.

Лыжная подготовка. Предупреждение травматизма во время занятий лыжной подготовкой. Упражнения в передвижении на лыжах одновременным одношажным ходом. Плавательная подготовка. Предупреждение травматизма во время занятий плавательной подготовкой. Упражнения в плавании кролем на груди; ознакомительные упражнения в плавании кролем на спине.

Подвижные и спортивные игры. Предупреждение травматизма на занятиях подвижными играми. Подвижные игры общефизической подготовки. Волейбол: нижняя боковая подача; приём и передача мяча сверху; выполнение освоенных технических действий в условиях игровой деятельности. Баскетбол: бросок мяча двумя руками от груди с места; выполнение освоенных технических действий в условиях игровой деятельности. Футбол:

остановки катящегося мяча внутренней стороной стопы; выполнение освоенных технических действий в условиях игровой деятельности.

Прикладно-ориентированная физическая культура. Упражнения физической подготовки на развитие основных физических качеств. Подготовка к выполнению нормативных требований комплекса ГТО.

ПЛАНИРУЕМЫЕ РЕЗУЛЬТАТЫ ОСВОЕНИЯ УЧЕБНОГО ПРЕДМЕТА «ФИЗИЧЕСКАЯ КУЛЬТУРА» НА УРОВНЕ НАЧАЛЬНОГО ОБЩЕГО ОБРАЗОВАНИЯ ЛИЧНОСТНЫЕ РЕЗУЛЬТАТЫ

Личностные результаты освоения учебного предмета «Физическая культура» на уровне начального общего образования достигаются в единстве учебной и воспитательной деятельности организации в соответствии с традиционными российскими социокультурными и духовно-нравственными ценностями, принятыми в обществе правилами и нормами поведения и способствуют процессам самопознания, самовоспитания и саморазвития, формирования внутренней позиции личности.

Личностные результаты должны отражать готовность обучающихся руководствоваться ценностями и приобретение первоначального опыта деятельности на их основе:

становление ценностного отношения к истории и развитию физической культуры народов России, осознание её связи с трудовой деятельностью и укреплением здоровья человека; формирование нравственно-этических норм поведения и правил межличностного общения во время подвижных игр и спортивных соревнований, выполнения совместных учебных заданий; проявление уважительного отношения к соперникам во время соревновательной деятельности, стремление оказывать первую помощь при травмах и ушибах; уважительное отношение к содержанию национальных подвижных игр, этнокультурным формам и видам соревновательной деятельности; стремление к формированию культуры укрепления и сохранения здоровья, развитию физических качеств и освоению физических упражнений оздоровительной, спортивной и прикладной направленности, формированию основ и соблюдения правил здорового образа жизни; проявление интереса к исследованию индивидуальных особенностей физического развития и физической подготовленности, влияния занятий физической культурой и спортом на их показатели.

МЕТАПРЕДМЕТНЫЕ РЕЗУЛЬТАТЫ

Метапредметные результаты отражают достижения учащихся в овладении познавательными, коммуникативными и регулятивными универсальными учебными действиями, умения их использовать в практической деятельности. Метапредметные результаты формируются на протяжении каждого года обучения.

По окончании первого года обучения учащиеся научатся: познавательные УУД:

находить общие и отличительные признаки в передвижениях человека и животных;

устанавливать связь между бытовыми движениями древних людей и физическими упражнениями из современных видов спорта; сравнивать способы передвижения ходьбой и бегом, находить между ними общие и отличительные признаки; выявлять признаки правильной и неправильной осанки, приводить возможные причины её нарушений;

коммуникативные УУД:

воспроизводить названия разучиваемых физических упражнений и их исходные положения;

высказывать мнение о положительном влиянии занятий физической культурой, оценивать влияние гигиенических процедур на укрепление здоровья; управлять эмоциями во время занятий физической культурой и проведения подвижных игр, соблюдать правила поведения и положительно относиться к замечаниям других учащихся и учителя; обсуждать правила проведения подвижных игр, обосновывать объективность определения победителей;

регулятивные УУД:

выполнять комплексы физкультминуток, утренней зарядки, упражнений по профилактике нарушения и коррекции осанки;

выполнять учебные задания по обучению новым физическим упражнениям и развитию физических качеств; проявлять уважительное отношение к участникам совместной игровой и соревновательной деятельности.

По окончании второго года обучения учащиеся научатся: познавательные УУД:

Характеризовать понятие «физические качества», называть физические качества и определять их отличительные признаки;

Понимать связь между закаливающими процедурами и укреплением здоровья;

Выявлять отличительные признаки упражнений на развитие разных физических качеств, приводить примеры и демонстрировать их выполнение; обобщать знания, полученные в практической деятельности, составлять индивидуальные комплексы упражнений физкультминуток и утренней зарядки, упражнений на

профилактику нарушения осанки; вести наблюдения за изменениями показателей физического развития и физических качеств, проводить процедуры их измерения;

коммуникативные УУД:

объяснять назначение упражнений утренней зарядки, приводить соответствующие примеры её положительного влияния на организм школьников (в пределах изученного);

исполнять роль капитана и судьи в подвижных играх, аргументированно высказывать суждения о своих действиях и принятых решениях; делать небольшие сообщения по истории возникновения подвижных игр и спортивных соревнований, планированию режима дня, способам измерения показателей физического развития и физической подготовленности; регулятивные УУД:

соблюдать правила поведения на уроках физической культуры с учётом их учебного содержания, находить в них различия (легкоатлетические, гимнастические и игровые уроки, занятия лыжной и плавательной подготовкой); выполнять учебные задания по освоению новых физических упражнений и развитию физических качеств в соответствии с указаниями и замечаниями учителя; взаимодействовать со сверстниками в процессе выполнения учебных заданий, соблюдать культуру общения и уважительного обращения к другим учащимся; контролировать соответствие двигательных действий правилам подвижных игр, проявлять эмоциональную сдержанность при возникновении ошибок.

По окончании третьего года обучения учащиеся научатся: познавательные УУД:

понимать историческую связь развития физических упражнений с трудовыми действиями, приводить примеры упражнений древних людей в современных спортивных соревнованиях;

объяснять понятие «дозировка нагрузки», правильно применять способы её регулирования на занятиях физической культурой; понимать влияние дыхательной и зрительной гимнастики на предупреждение развития утомления при выполнении физических и умственных нагрузок; обобщать знания, полученные в практической деятельности, выполнять правила поведения на уроках физической культуры, проводить закалывающие процедуры, занятия по предупреждению нарушения осанки; вести наблюдения за динамикой показателей физического развития и физических качеств в течение учебного года, определять их приросты по учебным четвертям (триместрам);

коммуникативные УУД:

организовывать совместные подвижные игры, принимать в них активное участие с соблюдением правил и норм этического поведения; правильно использовать строевые команды, названия упражнений и способов деятельности во время совместного выполнения учебных заданий;

активно участвовать в обсуждении учебных заданий, анализе выполнения физических упражнений и технических действий из осваиваемых видов спорта;

делать небольшие сообщения по результатам выполнения учебных заданий, организации и проведения самостоятельных занятий физической культурой;

регулятивные УУД:

контролировать выполнение физических упражнений, корректировать их на основе сравнения с заданными образцами; взаимодействовать со сверстниками в процессе учебной и игровой деятельности, контролировать соответствие выполнения игровых действий правилам подвижных игр;

оценивать сложность возникающих игровых задач, предлагать их совместное коллективное решение.

По окончании четвёртого года обучения учащиеся научатся: познавательные УУД:

сравнивать показатели индивидуального физического развития и физической подготовленности с возрастными стандартами, находить общие и отличительные особенности;

выявлять отставание в развитии физических качеств от возрастных стандартов, приводить примеры физических упражнений по их устранению;

объединять физические упражнения по их целевому предназначению: на профилактику нарушения осанки, развитие силы, быстроты и выносливости; коммуникативные УУД:

взаимодействовать с учителем и учащимися, воспроизводить ранее изученный материал и отвечать на вопросы в процессе учебного диалога; использовать специальные термины и понятия в общении с учителем и учащимися, применять термины при обучении новым физическим упражнениям, развитии физических качеств; оказывать посильную первую помощь во время занятий физической культурой;

регулятивные УУД: выполнять указания учителя, проявлять активность и самостоятельность при выполнении учебных заданий;

самостоятельно проводить занятия на основе изученного материала и с учётом собственных интересов;

оценивать свои успехи в занятиях физической культурой, проявлять стремление к развитию физических качеств, выполнению нормативных требований комплекса ГТО.

ПРЕДМЕТНЫЕ РЕЗУЛЬТАТЫ

Предметные результаты отражают достижения учащихся в овладении основами содержания учебного предмета «Физическая культура»: системой знаний, способами самостоятельной деятельности, физическими упражнениями и техническими действиями из базовых видов спорта. Предметные результаты формируются на протяжении каждого года обучения.

1 класс

К концу обучения в первом классе обучающийся научится:

приводить примеры основных дневных дел и их распределение в индивидуальном режиме дня; соблюдать правила поведения на уроках физической культурой, приводить примеры подбора одежды для самостоятельных занятий; выполнять упражнения утренней зарядки и физкультминуток; анализировать причины нарушения осанки и демонстрировать упражнения по профилактике её нарушения; демонстрировать построение и перестроение из одной шеренги в две и в колонну по одному; выполнять ходьбу и бег с равномерной и изменяющейся скоростью передвижения; демонстрировать передвижения стилизованным гимнастическим шагом и бегом, прыжки на месте с поворотами в разные стороны и в длину толчком двумя ногами; передвигаться на лыжах ступающим и скользящим шагом (без палок); играть в подвижные игры с общеразвивающей направленностью. 2 класс

К концу обучения во втором классе обучающийся научится: демонстрировать примеры основных физических качеств и высказывать своё суждение об их связи с укреплением здоровья и физическим развитием; измерять показатели длины и массы тела, физических качеств с помощью специальных тестовых упражнений, вести наблюдения за их изменениями; выполнять броски малого (теннисного) мяча в мишень из разных исходных положений и разными способами, демонстрировать упражнения в подбрасывании гимнастического мяча правой и левой рукой, перебрасывании его с руки на руку, перекачиванию; демонстрировать танцевальный хороводный шаг в совместном передвижении; выполнять прыжки по разметкам на разное расстояние и с разной амплитудой; в высоту с прямого разбега; передвигаться на лыжах двухшажным переменным ходом; спускаться с пологого склона и тормозить падением; организовывать и играть в подвижные игры на развитие основных физических качеств, с использованием технических приёмов из спортивных игр; выполнять упражнения на развитие физических качеств.

3 класс

К концу обучения в третьем классе обучающийся научится:

соблюдать правила во время выполнения гимнастических и акробатических упражнений; легкоатлетической, лыжной, игровой и плавательной подготовки; демонстрировать примеры упражнений общеразвивающей, подготовительной и соревновательной направленности, раскрывать их целевое предназначение на занятиях физической культурой; измерять частоту пульса и определять физическую нагрузку по её значениям с помощью таблицы стандартных нагрузок; выполнять упражнения дыхательной и зрительной гимнастики, объяснять их связь с предупреждением появления утомления; выполнять движение противоходом в колонне по одному, перестраиваться из колонны по одному в колонну по три на месте и в движении; выполнять ходьбу по гимнастической скамейке с высоким подниманием колен и изменением положения рук, поворотами в правую и левую сторону; двигаться приставным шагом левым и правым боком, спиной вперёд; передвигаться по нижней жерди гимнастической стенки приставным шагом в правую и левую сторону; лазать разноимённым способом; демонстрировать прыжки через скакалку на двух ногах и попеременно на правой и левой ноге; демонстрировать упражнения ритмической гимнастики, движения танцев галоп и полька; выполнять бег с преодолением небольших препятствий с разной скоростью, прыжки в длину с разбега способом согнув ноги, броски набивного мяча из положения сидя и стоя; передвигаться на лыжах одновременным двухшажным ходом, спускаться с пологого склона в стойке лыжника и тормозить плугом; выполнять технические действия спортивных игр: баскетбол (ведение баскетбольного мяча на месте и в движении); волейбол (приём мяча снизу и нижняя передача в парах); футбол (ведение футбольного мяча змейкой). выполнять упражнения на развитие физических качеств, демонстрировать приросты в их показателях.

4 класс

К концу обучения в четвёртом классе обучающийся научится:

объяснять назначение комплекса ГТО и выявлять его связь с подготовкой к труду и защите Родины; осознавать положительное влияние занятий физической подготовкой на укрепление здоровья, развитие сердечно-сосудистой и дыхательной систем; приводить примеры регулирования физической нагрузки по пульсу при развитии физических качеств: силы, быстроты, выносливости и гибкости; приводить примеры оказания первой помощи при травмах во время самостоятельных занятий физической культурой и спортом; характеризовать причины их появления на занятиях гимнастикой и лёгкой атлетикой, лыжной и плавательной подготовкой; проявлять готовность оказать первую помощь в случае необходимости; демонстрировать акробатические комбинации из 5—7 хорошо освоенных упражнений (с помощью учителя); демонстрировать опорный прыжок через гимнастического козла с разбега способом напрыгивания; демонстрировать движения танца «Летка-енка» в групповом исполнении под музыкальное сопровождение; выполнять прыжок в высоту с разбега перешагиванием; выполнять метание малого (теннисного) мяча на дальность; демонстрировать проплывание учебной дистанции кролем на груди или кролем на спине (по выбору учащегося); выполнять освоенные технические действия спортивных игр баскетбол, волейбол и футбол в условиях игровой деятельности; выполнять упражнения на развитие физических качеств, демонстрировать приросты в их показателях.

Тематическое планирование по физической культуре с указанием часов, отводимых на изучение каждой темы

1 КЛАСС (96 ч)

Программные учебные разделы и темы	Программное содержание	Характеристика деятельности учащихся	Электронные образовательные ресурсы
Знания о физической культуре (2 ч)	Понятие «физическая культура» как занятия физическими упражнениями и спортом по укреплению здоровья, физическому развитию и физической подготовке. Связь физических упражнений с движениями животных и трудовыми действиями древних людей	<p><i>Тема «Что понимается под физической культурой»</i> (рассказ учителя, просмотр видеофильмов и иллюстративного материала):</p> <ul style="list-style-type: none"> ■ обсуждают рассказ учителя о видах спорта и занятиях физическими упражнениями, которым обучают школьников на уроках физической культуры, рассказывают об известных видах спорта и проводят примеры упражнений, которые умеют выполнять; ■ проводят наблюдение за передвижениями животных и выделяют общие признаки с передвижениями человека; проводят сравнение между современными физическими упражнениями и трудовыми действиями древних охотников, устанавливают возможную связь между ними 	
Способы самостоятельной деятельности (2 ч)	Режим дня, правила его составления и соблюдения	<p><i>Тема «Режим дня школьника»</i> (беседа с учителем, использование иллюстративного материала):</p> <ul style="list-style-type: none"> ■ обсуждают предназначение режима дня, определяют основные дневные мероприятия первоклассника и распределяют их по часам с утра до вечера; знакомятся с таблицей режима дня и правилами её оформления, уточняют индивидуальные мероприятия и заполняют таблицу (по образцу, с помощью родителей) 	
Физическое совершенствование (92 ч). Оздоровительная физическая культура (3 ч)	Гигиена человека и требования к проведению гигиенических процедур. Осанка и комплексы упражнений для правильного её развития. Физические упражнения для физкультминуток и утренней зарядки	<p><i>Тема «Личная гигиена и гигиенические процедуры»</i> (беседа с учителем, использование видеофильмов и иллюстративного материала):</p> <ul style="list-style-type: none"> ■ знакомятся с понятием «личная гигиена», обсуждают положительную связь личной гигиены с состоянием здоровья человека; ■ знакомятся с гигиеническими процедурами и правилами их выполнения, устанавливают время их проведения в режиме дня. 	

		<p><i>Тема «Осанка человека» (рассказ учителя с использованием фотографий, рисунков, видеоматериала):</i></p> <ul style="list-style-type: none"> ■ знакомятся с понятием «осанка человека», правильной и неправильной формой осанки, обсуждают её отличительные признаки; ■ знакомятся с возможными причинами нарушения осанки и способами её профилактики; ■ определяют целесообразность использования физических упражнений для профилактики нарушения осанки; <p>разучивают упражнения для профилактики нарушения осанки (упражнения для формирования навыка прямостояния и упражнения для развития силы отдельных мышечных групп).</p> <p><i>Тема «Утренняя зарядка и физкультминутки в режиме дня школьника» (рассказ учителя, использование видеофильмов, иллюстративного материала):</i></p> <ul style="list-style-type: none"> ■ обсуждают рассказ учителя о физкультминутке как комплексе физических упражнений, её предназначении в учебной деятельности учащихся младшего школьного возраста; ■ устанавливают положительную связь между физкультминутками и предупреждением утомления во время учебной деятельности, приводят примеры её планирования в режиме учебного дня; ■ разучивают комплексы физкультминуток в положении сидя и стоя на месте (упражнения на усиление активности дыхания, кровообращения и внимания; профилактики утомления мышц пальцев рук и спины); ■ обсуждают рассказ учителя о пользе утренней зарядки, правилах выполнения входящих в неё упражнений; ■ уточняют название упражнений и последовательность их выполнения в комплексе; ■ разучивают комплекс утренней зарядки, контролируют правильность и последовательность выполнения входящих в него упражнений (упражнения для усиления дыхания и работы сердца; для мышц рук, туловища, спины, живота и ног; дыхательные упражнения для восстановления организма) 	
<p><i>Спортивно-оздоровительная физическая культура (71 ч).</i></p>	<p><i>Правила поведения на уроках физической культуры, подбора</i></p>	<p><i>Тема «Правила поведения на уроках физической культуры» (учебный диалог):</i></p>	

		одежды для занятий	<ul style="list-style-type: none"> ■ знакомятся с правилами поведения на уроках физической культуры, требованиями к обязательному их соблюдению; 	
Гимнастика с основами акробатики		<p>в спортивном зале и на открытом воздухе. Исходные положения в физических упражнениях: стойки, упоры, седы, положения лёжа. Строевые упражнения: построение и перестроение в одну и две шеренги стоя на месте; повороты направо и налево; передвижение в колонне по одному с равномерной скоростью.</p> <p>Гимнастические упражнения: стилизованные способы передвижения ходьбой и бегом; упражнения с гимнастическим мячом и гимнастической скакалкой; стилизованные гимнастические прыжки.</p> <p>Акробатические упражнения: подъём туловища из положения лёжа на спине и животе; подъём ног из положения лёжа на животе; сгибание рук в положении упор лёжа; прыжки в группировке, толчком двумя ногами; прыжки в упоре на руки, толчком двумя ногами</p>	<ul style="list-style-type: none"> ■ знакомятся с формой одежды для занятий физической культурой в спортивном зале и в домашних условиях, во время прогулок на открытом воздухе. <p><i>Тема «Исходные положения в физических упражнениях» (использование показа учителя, иллюстративного материала, видеофильмов):</i></p> <ul style="list-style-type: none"> ■ знакомятся с понятием «исходное положение» и значением исходного положения для последующего выполнения упражнения; ■ наблюдают образец техники учителя, уточняют требования к выполнению отдельных исходных положений; ■ разучивают основные исходные положения для выполнения гимнастических упражнений, их названия и требования к выполнению (стойки; упоры; седы, положения лёжа). <p><i>Тема «Строевые упражнения и организующие команды на уроках физической культуры» (использование показа учителя, иллюстративного материала, видеофильмов):</i></p> <ul style="list-style-type: none"> ■ наблюдают и анализируют образец техники учителя, уточняют выполнение отдельных технических элементов; ■ разучивают способы построения стоя на месте (шеренга, колонна по одному, две шеренги, колонна по одному и по два); ■ разучивают повороты, стоя на месте (вправо, влево); разучивают передвижение ходьбой в колонне по одному с равномерной скоростью. <p><i>Тема «Гимнастические упражнения» (использование показа учителя, иллюстративного материала, видеофильмов):</i></p> <ul style="list-style-type: none"> ■ наблюдают и анализируют образцы техники гимнастических упражнений учителя, уточняют выполнение отдельных элементов; ■ разучивают стилизованные передвижения (гимнастический шаг; гимнастический бег; чередование гимнастической ходьбы с гимнастическим бегом); ■ разучивают упражнения с гимнастическим мячом (подбрасывание одной рукой и двумя руками; перекладывание с одной руки на другую; прокатывание под ногами; поднятие 	

		<p>ногами из положения лёжа на полу);</p> <ul style="list-style-type: none"> ■ разучивают упражнения со скакалкой (перешагивание и перепрыгивание через скакалку, лежащую на полу; поочерёдное и последовательное вращение сложенной вдвое скакалкой одной рукой с правого и левого бока, двумя руками с правого и левого бока, перед собой); ■ разучивают упражнения в гимнастических прыжках (прыжки в высоту с разведением рук и ног в сторону; с приземлением в полуприседе; с поворотом в правую и левую сторону). <p><i>Тема «Акробатические упражнения»</i> (практическое занятие в группах с использованием показа учителя, иллюстративного материала, видеофильмов);наблюдает и анализирует образцы техники учителя, контролирует её выполнение другими учащимися, помогают им исправлять ошибки; обучаются подъёму туловища из положения лёжа на спине и животе;</p> <ul style="list-style-type: none"> ■ обучаются подъёму ног из положения лёжа на животе; ■ обучаются сгибанию рук в положении упор лёжа; ■ разучивают прыжки в группировке, толчком двумя ногами; разучивают прыжки в упоре на руках, толчком двумя ногами 	
<p>Лыжная подготовка</p>	<p>Переноска лыж к месту занятия. Основная стойка лыжника. Передвижение на лыжах ступающим шагом (без палок). Передвижение на лыжах скользящим шагом (без палок)</p>	<p><i>Тема «Строевые команды в лыжной подготовке»</i> (практическое занятие с использованием показа учителя, иллюстративного материала, видеофильмов):</p> <ul style="list-style-type: none"> ■ по образцу учителя разучивают выполнение строевых команд: «Лыжи на плечо!»; «Лыжи под руку!»; «Лыжи к ноге!», стоя на месте в одну шеренгу; ■ разучивают способы передвижения в колонне по два с лыжами в руках. <p><i>Тема «Передвижение на лыжах ступающим и скользящим шагом»</i> (с использованием показа учителя, иллюстративного материала, видеофильмов):</p> <ul style="list-style-type: none"> ■ наблюдают и анализируют образец техники передвижения на лыжах учителя ступающим шагом, уточняют отдельные её элементы; ■ разучивают имитационные упражнения техники передвижения на лыжах ступающим шагом, контролируют отдельные её элементы; 	

		<ul style="list-style-type: none"> ■ разучивают и совершенствуют технику ступающего шага во время передвижения по учебной дистанции; ■ наблюдают и анализируют образец техники передвижения на лыжах учителя скользящим шагом, уточняют отдельные её элементы, сравнивают с техникой ступающего шага, выделяют отличительные признаки; ■ разучивают имитационные упражнения техники передвижения на лыжах скользящим шагом без лыж, контролируют отдельные её элементы (по фазам движения и в полной координации); ■ разучивают технику передвижения скользящим шагом в полной координации и совершенствуют её во время прохождения учебной дистанции 	
Лёгкая атлетика	Равномерная ходьба и равномерный бег. Прыжки в длину и высоту с места, толчком двумя ногами; в высоту с прямого разбега	<p><i>Тема «Равномерное передвижение в ходьбе и беге»</i> (объяснение учителя, рисунки, видеоматериалы):</p> <ul style="list-style-type: none"> ■ обучаются равномерной ходьбе в колонне по одному с использованием лидера (передвижение учителя); ■ обучаются равномерной ходьбе в колонне по одному с изменением скорости передвижения с использованием метронома; ■ обучаются равномерной ходьбе в колонне по одному с изменением скорости передвижения (по команде); ■ обучаются равномерному бегу в колонне по одному с невысокой скоростью с использованием лидера (передвижение учителя); <p>обучаются равномерному бегу в колонне по одному с невысокой скоростью;</p> <ul style="list-style-type: none"> ■ обучаются равномерному бегу в колонне по одному с разной скоростью передвижения с использованием лидера; ■ обучаются равномерному бегу в колонне по одному с разной скоростью передвижения (по команде); ■ обучаются равномерному бегу в колонне по одному в чередовании с равномерной ходьбой (по команде). <p><i>Тема «Прыжок в длину с места»</i> (объяснение и образец учителя, видеоматериал, рисунки):</p> <ul style="list-style-type: none"> ■ знакомятся с образцом учителя и правилами его выполнения (расположение у стартовой линии, принятие исходного положения перед прыжком; выполнение приземления после фазы полёта; измерение результата после приземления); 	

		<ul style="list-style-type: none"> ■ разучивают одновременное отталкивание двумя ногами (прыжки вверх из полуприседа на месте; с поворотом в правую и левую сторону); ■ обучаются приземлению после спрыгивания с горки матов; ■ обучаются прыжку в длину с места в полной координации. <p><i>Тема «Прыжок в длину и в высоту с прямого разбега»</i> (объяснение и образец учителя, видеоматериал, рисунки):</p> <p>наблюдают выполнение образца техники прыжка в высоту с прямого разбега, анализируют основные его фазы (разбег, отталкивание, полёт, приземление);</p> <ul style="list-style-type: none"> ■ разучивают фазу приземления (после прыжка вверх толчком двумя ногами; после прыжка вверх-вперёд толчком двумя ногами с невысокой площадки); ■ разучивают фазу отталкивания (прыжки на одной ноге по разметкам, многоскоки, прыжки толчком одной ногой вперёд-вверх с места и с разбега с приземлением); ■ разучивают фазы разбега (бег по разметкам с ускорением; бег с ускорением и последующим отталкиванием); <p>разучивают выполнение прыжка в длину с места, толчком двумя в полной координации</p>	
Подвижные и спортивные игры	Считалки для самостоятельной организации подвижных игр	<p><i>Тема «Подвижные игры»</i> (объяснение учителя, видеоматериал):</p> <ul style="list-style-type: none"> ■ разучивают считалки для проведения совместных подвижных игр; используют их при распределении игровых ролей среди играющих; ■ разучивают игровые действия и правила подвижных игр, обучаются способам организации и подготовки игровых площадок; ■ обучаются самостоятельной организации и проведению подвижных игр (по учебным группам); <p>играют в разученные подвижные игры</p>	
<i>Прикладно-ориентированная физическая культура (18 ч)</i>	Развитие основных физических качеств средствами спортивных и подвижных игр. Подготовка к выполнению нормативных требований комплекса ГТО	<p><i>Рефлексия:</i> демонстрация прироста показателей физических качеств к нормативным требованиям комплекса ГТО</p> <ul style="list-style-type: none"> ■ разучивают фазу приземления (после прыжка вверх толчком двумя ногами; после прыжка вверх-вперёд толчком двумя ногами с невысокой площадки); ■ разучивают фазу отталкивания (прыжки на одной ноге по разметкам, многоскоки, прыжки толчком одной ногой вперёд-вверх с места и с разбега с приземлением); ■ разучивают фазы разбега (бег по разметкам с ускорением; 	

		бег с ускорением и последующим отталкиванием); разучивают выполнение прыжка в длину с места, толчком двумя в полной координации	
2 КЛАСС (102 ч)			
Знания о физической культуре (2 ч)	Из истории возникновения физических упражнений и первых соревнований. Зарождение Олимпийских игр древности	<p><i>Тема «История подвижных игр и соревнований у древних народов»</i> (рассказ учителя, рисунки, видеоролики):</p> <ul style="list-style-type: none"> ■ обсуждают рассказ учителя о появлении подвижных игр, устанавливают связь подвижных игр с подготовкой к трудовой и военной деятельности, приводят примеры из числа освоенных игр; ■ обсуждают рассказ учителя о появлении первых соревнований, связывают их появление с появлением правил и судей, контролирующих их выполнение; ■ приводят примеры современных спортивных соревнований и объясняют роль судьи в их проведении. <p><i>Тема «Зарождение Олимпийских игр»</i> (рассказ учителя на примере мифа о древнегреческом герое Геракле, рисунки, видеоролики):</p> <ul style="list-style-type: none"> ■ обсуждают рассказ учителя, анализируют поступок Геракла как причину проведения спортивных состязаний; готовят небольшие сообщения о проведении современных Олимпийских игр в Москве и Сочи (домашняя работа учащихся) 	
Способы самостоятельной деятельности (6 ч)	Физическое развитие и его измерение. Физические качества человека: сила, быстрота, выносливость, гибкость, равновесие, координация и способы их измерения. Составление дневника наблюдений по физической культуре	<p><i>Тема «Физическое развитие»</i> (объяснение и наблюдение за образцами действий учителя, рисунки, схемы):</p> <ul style="list-style-type: none"> ■ знакомятся с понятием «физическое развитие» и основными показателями физического развития (длина и масса тела, форма осанки); наблюдают за образцами способов измерения длины и массы тела, определения формы осанки; ■ разучивают способы измерения длины тела и формы осанки (работа в парах); ■ обучаются измерению массы тела (с помощью родителей); ■ составляют таблицу наблюдения за физическим развитием и проводят измерение его показателей в конце каждой учебной четверти (триместра). <p><i>Тема «Физические качества»</i> (диалог с учителем, иллюстративный материал, видеоролики, рисунки):</p> <ul style="list-style-type: none"> ■ знакомятся с понятием «физические качества», 	

		<p>рассматривают физические качества как способность человека выполнять физические упражнения, жизненно важные двигательные, спортивные и трудовые действия;</p> <ul style="list-style-type: none">■ устанавливают положительную связь между развитием физических качеств и укреплением здоровья человека. <p>Тема «Сила как физическое качество» (рассказ и образец действий учителя, иллюстративный материал, видеоролики):</p> <ul style="list-style-type: none">■ знакомятся с понятием «сила», рассматривают силу как физическое качество человека и анализируют факторы, от которых зависит проявление силы (напряжение мышц и скорость их сокращения);■ разучивают упражнения на развитие силы основных мышечных групп (рук, ног, спины и брюшного пресса);■ наблюдают за процедурой измерения силы с помощью тестового упражнения (прыжок в длину с места толчком двумя ногами); <p>обучаются навыку измерения результатов выполнения тестового упражнения (в парах);</p> <ul style="list-style-type: none">■ составляют таблицу наблюдений за развитием физических качеств, проводят измерение показателей силы в конце каждой учебной четверти (триместра), рассчитывают приросты результатов. <p>Тема «Быстрота как физическое качество» (рассказ и образец действий учителя, иллюстративный материал, видеоролики):</p> <ul style="list-style-type: none">■ знакомятся с понятием «быстрота», рассматривают быстроту как физическое качество человека, анализируют факторы, от которых зависит проявление быстроты (быстрота реакции, скорость движения);■ разучивают упражнения на развитие быстроты (скорость реакции, скорость бега, скорость движения основными звеньями тела);■ наблюдают за процедурой измерения быстроты с помощью теста падающей линейки;■ обучаются навыку измерения результатов выполнения тестового упражнения (работа в парах); <p>проводят измерение показателей быстроты в конце каждой учебной четверти (триместра) и вносят результаты в таблицу наблюдений за развитием физических качеств, рассчитывают приросты результатов.</p>	
--	--	--	--

		<p><i>Тема «Выносливость как физическое качество»</i> (рассказ и образец действий учителя, иллюстративный материал, видеоролики):</p> <ul style="list-style-type: none"> ■ знакомятся с понятием «выносливость», рассматривают выносливость как физическое качество человека, анализируют факторы, от которых зависит проявление выносливости (потребление кислорода, лёгочная вентиляция, частота сердечных сокращений): ■ разучивают упражнения на развитие выносливости (ходьба и бег с равномерной скоростью по учебной дистанции); ■ наблюдают за процедурой измерения выносливости с помощью теста в приседании до первых признаков утомления; ■ обучаются навыку измерения результатов выполнения тестового упражнения (работа в парах); ■ проводят измерение показателей выносливости в конце каждой учебной четверти (триместра) и вносят результаты в таблицу наблюдений за развитием физических качеств, рассчитывают приросты результатов. <p><i>Тема «Гибкость как физическое качество»</i> (рассказ и образец действий учителя, иллюстративный материал, видеоролики):</p> <ul style="list-style-type: none"> ■ знакомятся с понятием «гибкость», рассматривают гибкость как физическое качество человека, анализируют факторы, от которых зависит проявление гибкости (подвижность суставов и эластичность мышц); ■ разучивают упражнения на развитие гибкости (повороты и наклоны в разные стороны, маховые движения руками и ногами); <p>наблюдают за процедурой измерения гибкости с помощью упражнения наклон вперёд;</p> <ul style="list-style-type: none"> ■ обучаются навыку измерения результатов выполнения тестового упражнения (работа в парах); ■ проводят измерение гибкости в конце каждой учебной четверти (триместра) и вносят результаты в таблицу наблюдений за развитием физических качеств, рассчитывают приросты результатов. <p><i>Тема «Развитие координации движений»</i> (рассказ и образец действий учителя, иллюстративный материал, видеоролики):</p> <ul style="list-style-type: none"> ■ знакомятся с понятием «равновесие», рассматривают равновесие как физическое качество человека, анализируют 	
--	--	--	--

		<p>факторы, от которых зависит проявление равновесия (точность движений, сохранение поз на ограниченной опоре):</p> <ul style="list-style-type: none"> ■ разучивают упражнения на развитие гибкости (передвижение по ограниченной опоре, прыжки по разметкам); ■ наблюдают за процедурой измерения равновесия с помощью длительного удержания заданной позы в статическом режиме с помощью упражнения наклон вперёд; ■ осваивают навык измерения результатов выполнения тестового упражнения (работа в парах); <p>проводят измерение равновесия в конце каждой учебной четверти (триместра) и вносят результаты в таблицу наблюдений за развитием физических качеств, рассчитывают приросты результатов</p> <p><i>Тема «Дневник наблюдений по физической культуре» (учебный диалог с использованием образца учителя, иллюстративного материала, таблиц и рисунков):</i></p> <ul style="list-style-type: none"> ■ знакомятся с образцом таблицы оформления результатов измерения показателей физического развития и физических качеств, обсуждают и уточняют правила её оформления; ■ составляют таблицу индивидуальных показателей измерения физического развития и физических качеств по учебным четвертям/триместрам (по образцу); <p>проводят сравнение показателей физического развития и физических качеств и устанавливают различия между ними по каждой учебной четверти (триместру)</p>	
<p>Физическое совершенствование (94 ч). Оздоровительная физическая культура (2 ч)</p>	<p>Закаливание организма обтиранием. Составление комплекса утренней зарядки и физкультминутки для занятий в домашних условиях</p>	<p><i>Тема «Закаливание организма» (рассказ учителя с использованием иллюстративного материала и видеороликов):</i></p> <ul style="list-style-type: none"> ■ знакомятся с влиянием закаливания при помощи обтирания на укрепление здоровья, с правилами проведения закаливающей процедуры; ■ рассматривают и обсуждают иллюстративный материал, уточняют правила закаливания и последовательность его приёмов в закаливающей процедуре; ■ разучивают приёмы закаливания при помощи обтирания (имитация): <p>1 — поочерёдное обтирание каждой руки (от пальцев к плечу);</p>	

		<p>2 — последовательное обтирание шеи, груди и живота (сверху вниз);</p> <p>3 — обтирание спины (от боков к середине);</p> <p>4 — поочерёдное обтирание каждой ноги (от пальцев ступни к бёдрам);</p> <p>5 — растирание тела сухим полотенцем (до лёгкого покраснения кожи).</p> <p><i>Тема «Утренняя зарядка»</i> (образец выполнения учителем, иллюстративный материал, рисунки):</p> <ul style="list-style-type: none"> ■ наблюдают за образцом выполнения упражнений учителем, уточняют правила и последовательность выполнения упражнений комплекса; ■ записывают комплекс утренней зарядки в дневник физической культуры с указанием дозировки упражнений; ■ разучивают комплекс утренней зарядки (по группам); ■ разучивают правила безопасности при проведении утренней зарядки в домашних условиях, приводят примеры организации мест занятий. <p><i>Тема «Составление индивидуальных комплексов утренней зарядки»</i> (самостоятельная работа, иллюстративный материал, видеоролик):</p> <p>составляют индивидуальный комплекс утренней зарядки по правилам из предлагаемых упражнений, определяют их последовательности и дозировки (упражнения на пробуждение мышц; усиление дыхания и кровообращения; включение в работу мышц рук, туловища, спины, живота и ног; восстановление дыхания)</p>	
<p><i>Спортивно-оздоровительная физическая культура (68 ч).</i></p> <p>Гимнастика с основами акробатики</p>	<p>Правила поведения на занятиях гимнастикой и акробатикой. Строевые команды в построении и перестроении в одну шеренгу и колонну по одному; при поворотах направо и налево, стоя на месте и в движении. Передвижение в колонне по одному с равномерной и изменяющейся скоростью движения.</p>	<p><i>Тема «Правила поведения на уроках гимнастики и акробатики»</i> (рассказ учителя, иллюстративный материал, видеоролики):</p> <ul style="list-style-type: none"> ■ разучивают правила поведения на уроках гимнастики и акробатики, знакомятся с возможными травмами в случае их невыполнения; ■ выступают с небольшими сообщениями о правилах поведения на уроках, приводят примеры соблюдения правил поведения в конкретных ситуациях. <p><i>Тема «Строевые упражнения и команды»</i> (образцы упражнений и команд, видеоролики и иллюстрации):</p> <ul style="list-style-type: none"> ■ обучаются расчёту по номерам, стоя в одной шеренге; 	

	<p>Упражнения разминки перед выполнением гимнастических упражнений.</p> <p>Прыжки со скакалкой на двух ногах и поочерёдно на правой и левой ноге на месте. Упражнения с гимнастическим мячом: подбрасывание, перекаты, повороты и наклоны с мячом в руках.</p> <p>Танцевальный хороводный шаг, танец галоп</p>	<ul style="list-style-type: none"> ■разучивают перестроение на месте из одной шеренги в две по команде «Класс, в две шеренги стройся!» (по фазам движения и в полной координации); разучивают перестроение из двух шеренг в одну по команде «Класс, в одну шеренгу стройся!» (по фазам движения и в полной координации); ■обучаются поворотам направо и налево в колонне по одному, стоя на месте в одну шеренгу по команде «Класс, направо!», «Класс, налево!» (по фазам движения и полной координации); ■обучаются поворотам по команде «Класс, направо!», «Класс, налево!» при движении в колонне по одному; ■обучаются передвижению в колонне по одному с равномерной и изменяющейся скоростью; ■обучаются передвижению в колонне по одному с изменением скорости передвижения по одной из команд: «Шире шаг!», «Короче шаг!», «Чаше шаг!», «Реже шаг!». <p><i>Тема «Гимнастическая разминка»</i> (рассказ и образец выполнения упражнений учителя, иллюстративный материал);</p> <ul style="list-style-type: none"> ■ знакомятся с разминкой как обязательным комплексом упражнений перед занятиями физической культурой; ■наблюдают за выполнением образца разминки, уточняют последовательность упражнений и их дозировку; ■записывают и разучивают упражнения разминки и выполняют их в целостной комбинации (упражнения для шеи; плеч; рук; туловища; ног, голеностопного сустава). <p><i>Тема «Упражнения с гимнастической скакалкой»</i> (рассказ и образец выполнения упражнений учителя, иллюстративный материал):</p> <ul style="list-style-type: none"> ■разучивают вращение скакалки, сложенной вдвое, поочерёдно правой и левой рукой соответственно с правого и левого бока и перед собой; ■разучивают прыжки на двух ногах через скакалку, лежащую на полу, с поворотом кругом; 	
--	--	---	--

		<ul style="list-style-type: none"> ■ разучивают прыжки через скакалку на двух ногах на месте (в полной координации). <i>Тема «Упражнения с гимнастическим мячом»</i> (рассказ и образец выполнения упражнений учителя, иллюстративный материал): <ul style="list-style-type: none"> ■ разучивают подбрасывание и ловлю мяча одной рукой и двумя руками; ■ обучаются перебрасыванию мяча с одной руки на другую, на месте и поворотом кругом; ■ разучивают повороты и наклоны в сторону с подбрасыванием и ловлей мяча двумя руками; ■ обучаются приседанию с одновременным ударом мяча о пол одной рукой и ловлей после отскока мяча двумя руками во время выпрямления; ■ обучаются подниманию мяча прямыми ногами, лёжа на спине; ■ составляют комплекс из 6—7 хорошо освоенных упражнений с мячом и демонстрируют его выполнение. <i>Тема «Танцевальные движения»</i> (рассказ и образец учителя, иллюстративный материал, видеоролики): <ul style="list-style-type: none"> ■ знакомятся с хороводным шагом и танцем галоп, наблюдают образец учителя, выделяют основные элементы в танцевальных движениях; ■ разучивают движения хороводного шага (по фазам движения пев полной координации); ■ разучивают хороводный шаг в полной координации под музыкальное сопровождение; ■ разучивают движения танца галоп (приставной шаг в сторону и в сторону с приседанием); ■ разучивают шаг галопом в сторону (по фазам движения и в полной координации); разучивают галоп в парах в полной координации под музыкальное сопровождение 	
Лыжная подготовка	<p>Правила поведения на занятиях лыжной подготовкой.</p> <p>Упражнения на лыжах: передвижение двухшажным попеременным ходом; спуск с небольшого склона в основной стойке; торможение лыжными</p>	<p><i>Тема «Правила поведения на занятиях лыжной подготовкой»</i> (учебный диалог, иллюстративный материал, видеоролик):</p> <ul style="list-style-type: none"> ■ повторяют правила подбора одежды и знакомятся с правилами подготовки инвентаря для занятий лыжной подготовкой; ■ изучают правила поведения при передвижении по лыжной 	

	палками на учебной трассе и падением на бок во время спуска	<p>трассе и выполняют их во время лыжных занятий;</p> <ul style="list-style-type: none"> ■ анализируют возможные негативные ситуации, связанные с невыполнением правил поведения, приводят примеры. <p><i>Тема «Передвижение на лыжах двухшажным попеременным ходом»</i> (рассказ и образец учителя, иллюстративный материал, видеоролики):</p> <ul style="list-style-type: none"> ■ наблюдают и анализируют образец учителя, выделяют основные элементы передвижения двухшажным попеременным ходом, сравнивают их с элементами скользящего и ступающего шага; ■ разучивают имитационные упражнения в передвижении двухшажным попеременным ходом (скользящие передвижения без лыжных палок); ■ разучивают передвижение двухшажным попеременным ходом (по фазам движения и в полной координации); <p>выполняют передвижение двухшажным попеременным ходом с равномерной скоростью передвижения.</p>	
		<p><i>Тема «Спуски и подъёмы на лыжах»</i> (рассказ и образец учителя, иллюстративный материал, видеоролики):</p> <ul style="list-style-type: none"> ■ наблюдают образец спуска учителя с небольшого пологого склона в основной стойке, анализируют его, выделяют технические особенности (спуск без лыжных палок и с палками); ■ разучивают спуск с пологого склона и наблюдают за его выполнением другими учащимися, выявляют возможные ошибки; ■ наблюдают образец техники подъёма лесенкой учителем, анализируют и выделяют трудные элементы в его выполнении; ■ обучаются имитационным упражнениям подъёма лесенкой (передвижения приставным шагом без лыж и на лыжах, по ровной поверхности, с лыжными палками и без палок); ■ обучаются передвижению приставным шагом по пологому склону без лыж с лыжными палками; ■ разучивают подъём на лыжах лесенкой на небольшом пологом склоне (по фазам движения и в полной координации). <p><i>Тема «Торможение лыжными палками и падением на бок»</i> (рассказ и образец учителя, иллюстративный материал, видеоролики):</p> <ul style="list-style-type: none"> ■ наблюдают и анализируют образец техники торможения палками во время передвижения по учебной трассе, 	

		<p>обращают внимание на расстояние между впереди и сзади идущими лыжниками;</p> <ul style="list-style-type: none"> ■ разучивают технику торможения палками при передвижении по учебной дистанции с равномерной невысокой скоростью (торможение по команде учителя); <p>наблюдают и анализируют образец учителя по технике торможения способом падения на бок, акцентируют внимание на положении лыжных палок во время падения и подъёма;</p> <ul style="list-style-type: none"> ■ обучаются падению на бок стоя на месте (подводящие упражнения); ■ разучивают торможение падением на бок при передвижении на лыжной трассе; <p>разучивают торможение падением на бок при спуске с небольшого пологого склона</p>	
Лёгкая атлетика	<p>Правила поведения на занятиях лёгкой атлетикой.</p> <p>Броски малого мяча в неподвижную мишень разными способами из положения стоя, сидя и лёжа.</p> <p>Разнообразные сложно-координированные прыжки толчком одной ногой и двумя ногами с места, в движении в разных направлениях, с разной амплитудой и траекторией полёта.</p> <p>Прыжок в высоту с прямого разбега. Ходьба по гимнастической скамейке с изменением скорости и направления передвижения.</p> <p>Беговые сложно-координационные упражнения: ускорения из разных исходных положений; змейкой; по кругу; обеганием предметов, с преодолением небольших препятствий.</p>	<p><i>Тема «Правила поведения на занятиях лёгкой атлетикой»</i> (учебный диалог, иллюстративный материал, видеоролик):</p> <ul style="list-style-type: none"> ■ изучают правила поведения на занятиях лёгкой атлетикой, анализируют возможные негативные ситуации, связанные с невыполнением правил поведения, приводят примеры. <p><i>Тема «Броски мяча в неподвижную мишень»</i> (рассказ и образец учителя, иллюстрационный материал):</p> <ul style="list-style-type: none"> ■ разучивают упражнения в бросках малого мяча в неподвижную мишень: <ol style="list-style-type: none"> 1 — стоя лицом и боком к мишени (сверху, снизу, сбоку); 2 — лёжа на спине (снизу) и животе (сбоку, располагая ногами и головой к мишени). <p><i>Тема «Сложно координированные прыжковые упражнения»</i> (рассказ и образец учителя, иллюстрационный материал):</p> <ul style="list-style-type: none"> ■ разучивают сложно координированные прыжковые упражнения: <ol style="list-style-type: none"> 1 — толчком двумя ногами по разметке; 2 — толчком двумя ногами с поворотом в стороны; 3 — толчком двумя ногами с одновременным и последовательным разведением ног и рук в стороны, сгибанием ног в коленях; 4 — толчком двумя ногами с места и касанием рукой подвешенных предметов; 5 — толчком двумя ногами вперёд-вверх с небольшого 	

		<p>возвышения и мягким приземлением.</p> <p>Тема «Прыжок в высоту с прямого разбега» (рассказ и образец учителя, рисунки, видеоролик):</p> <ul style="list-style-type: none"> ■наблюдают образец учителя, анализируют и обсуждают особенности выполнения основных фаз прыжка; ■разучивают прыжок в высоту с небольшого разбега с доставанием подвешенных предметов; ■обучаются технике приземления при спрыгивании с горки гимнастических матов; ■обучаются напрыгиванию на невысокую горку гимнастических матов с прямого разбега; ■выполняют прыжок в высоту с прямого разбега в полной координации. <p>Тема «Сложно координированные передвижения ходьбой по гимнастической скамейке» (рассказ и образец учителя, рисунки, видеоролик):</p> <ul style="list-style-type: none"> ■наблюдают образцы техники передвижения ходьбой по гимнастической скамейке, анализируют и обсуждают их трудные элементы; <p>разучивают передвижение равномерной ходьбой, руки на поясе;</p> <ul style="list-style-type: none"> ■разучивают передвижение равномерной ходьбой с наклонами туловища вперед и стороны, разведением и сведением рук; ■разучивают передвижение равномерной ходьбой с перешагиванием через лежащие на скамейке предметы (кубики, набивные мячи и т. и.); ■разучивают передвижение равномерной ходьбой с набивным мячом в руках обычным и приставным шагом правым и левым боком; ■разучивают передвижения ходьбой в полуприседе и приседе с опорой на руки. <p>Тема «Сложно координированные беговые упражнения» (рассказ и образец учителя, рисунки, видеоролик):</p> <ul style="list-style-type: none"> ■наблюдают образцы техники сложно координированных беговых упражнений, анализируют и обсуждают их трудные элементы: ■выполняют бег с поворотами и изменением направлений (бег змейкой, с обеганием предметов, с поворотом на 180°); ■выполняют бег с ускорениями из разных исходных положе- 	
--	--	--	--

		<p>ний (из упора присев и упора лёжа; спиной и боком вперёд; упора сзади сидя, стоя, лёжа); выполняют бег с преодолением препятствий (прыжком через гимнастическую скамейку; по невысокой горке матов, проползанием под гимнастической перекладиной)</p>	
Подвижные игры	Подвижные игры с техническими приёмами спортивных игр (баскетбол, футбол)	<p><i>Тема «Подвижные игры»</i> (диалог с учителем, образцы технических действий, иллюстративный материал, видеоролики):</p> <ul style="list-style-type: none"> ■ наблюдают и анализируют образцы технических действий игры баскетбол, выделяют трудные элементы и уточняют способы их выполнения; ■ разучивают технические действия игры баскетбол (работа в парах и группах); ■ разучивают правила подвижных игр с элементами баскетбола и знакомятся с особенностями выбора и подготовки мест их проведения; ■ организуют и самостоятельно участвуют в совместном проведении разученных подвижных игр с техническими действиями игры баскетбол; ■ наблюдают и анализируют образцы технических действий игры футбол, выделяют трудные элементы и уточняют способы их выполнения; ■ разучивают технические действия игры футбол (работа в парах и группах); ■ разучивают правила подвижных игр с элементами футбола и знакомятся с особенностями выбора и подготовки мест их проведения; ■ организуют и самостоятельно участвуют в совместном проведении разученных подвижных игр с техническими действиями игры футбол; <p>наблюдают и анализируют содержание подвижных игр на развитие равновесия, выделяют трудные элементы и уточняют способы их выполнения;</p> <ul style="list-style-type: none"> ■ разучивают правила подвижных игр и знакомятся с выбором и подготовкой мест их проведения; ■ разучивают подвижные игры на развитие равновесия и участвуют в совместной их организации и проведении 	
<i>Прикладноориентированная физическая культура (24 ч)</i>	Подготовка к соревнованиям по комплексу ГТО.	<i>Тема «Подготовка к выполнению нормативных требований комплекса ГТО»</i> (рассказ учителя, образцы упражнений,	

	Развитие основных физических качеств средствами подвижных и спортивных игр	<p>видеоролики):</p> <ul style="list-style-type: none"> ■ знакомятся с правилами соревнований по комплексу ГТО и совместно обсуждают его нормативные требования, наблюдают выполнение учителем тестовых упражнений комплекса, уточняют правила их выполнения; ■ совершенствуют технику тестовых упражнений, контролируют её элементы и правильность выполнения другими учащимися (работа в парах и группах); ■ разучивают упражнения физической подготовки для самостоятельных занятий: <ol style="list-style-type: none"> 1 — развитие силы (с предметами и весом собственного тела); 2 — развитие выносливости (в прыжках, беге и ходьбе); 3 — развитие равновесия (в статических позах и передвижениях по ограниченной опоре); 4 — развитие координации (броски малого мяча в цель, передвижения на возвышенной опоре). <p><i>Рефлексия:</i> демонстрация прироста показателей физических качеств к нормативным требованиям комплекса ГТО</p>	
3 КЛАСС (102 ч)			
Знания о физической культуре (3 ч)	Из истории развития физической культуры народов, населявших территорию России. История появления современного спорта	<p><i>Тема «Физическая культура у древних народов»</i> (рассказ учителя с использованием иллюстративного материала, учебный диалог):</p> <ul style="list-style-type: none"> ■ обсуждают рассказ учителя и рассматривают иллюстрации о физической культуре народов, населявших территорию России в древности, анализируют её значение для подготовки молодёжи к трудовой деятельности; ■ знакомятся с историей возникновения первых спортивных соревнований и видов спорта, сравнивают их с современными видами спорта, приводят примеры их общих и отличительных признаков 	
Способы самостоятельной деятельности (4 ч)	Виды физических упражнений, используемых на уроках физической культуры: общеразвивающие, подготовительные, соревновательные, их отличительные признаки и предназначение. Способы измерения пульса на	<p><i>Тема «Виды физических упражнений»</i> (объяснение учителя с использованием иллюстративного материала и видеороликов, учебный диалог):</p> <ul style="list-style-type: none"> ■ знакомятся с видами физических упражнений, находят различия между ними, и раскрывают их предназначение для занятий физической культурой; ■ выполняют несколько общеразвивающих упражнений и объясняют их отличительные признаки; ■ выполняют подводящие упражнения и объясняют их 	

	занятиях физической культурой (наложение руки под грудь).	отличительные признаки; <ul style="list-style-type: none"> ■ выполняют соревновательные упражнения и объясняют их отличительные признаки (упражнения из базовых видов спорта). <i>Тема «Измерение пульса на уроках физической культуры (объяснение и образец учителя, учебный диалог):</i>	
	<p>Дозировка нагрузки при развитии физических качеств на уроках физической культуры.</p> <p>Дозирование физических упражнений для комплекса физкультурминутки и утренней зарядки.</p> <p>Составление графика занятий по развитию физических качеств на учебный год</p>	<ul style="list-style-type: none"> ■ наблюдают за образцом измерения пульса способом наложения руки под грудь, обсуждают и анализируют правила выполнения, способ подсчёта пульсовых толчков; ■ разучивают действия по измерению пульса и определению его значений; ■ знакомятся с таблицей величины нагрузки по значениям пульса (малая, средняя и большая нагрузка); ■ проводят мини-исследования по определению величины нагрузки по значениям пульса и показателям таблицы при выполнении стандартного упражнения (30 приседаний в спокойном темпе). <i>Тема «Дозировка физической нагрузки во время занятий физической культурой» (объяснение и образец учителя, учебный диалог):</i> <ul style="list-style-type: none"> ■ знакомятся с понятием «дозировка нагрузки» и способами изменения воздействий дозировки нагрузки на организм, обучаются её записи в дневнике физической культуры; ■ составляют комплекс физкультурминутки с индивидуальной дозировкой упражнений, подбирая её по значениям пульса и ориентируясь на показатели таблицы нагрузки; ■ измерение пульса после выполнения физкультурминутки и определение величины физической нагрузки по таблице; <p>составляют индивидуальный план утренней зарядки, определяют её воздействие на организм с помощью измерения пульса в начале и по окончании выполнения (по разнице показателей)</p>	
Физическое совершенствование (95 ч). <i>Оздоровительная физическая культура (2 ч)</i>	<p>Закаливание организма при помощи обливания под душем.</p> <p>Упражнения дыхательной и зрительной гимнастики, их влияние на восстановление организма после умственной и физической нагрузки</p>	<i>Тема «Закаливание организма» (объяснение учителя с использованием иллюстративного материала и видеороликов):</i> <ul style="list-style-type: none"> ■ знакомятся с правилами проведения закаливающей процедуры при помощи обливания, особенностями её воздействия на организм человека, укрепления его здоровья; ■ разучивают последовательность приёмов закаливания при помощи обливания под душем, способы регулирования 	

		<p>температурных и временных режимов;</p> <ul style="list-style-type: none">■ составляют график проведения закаливающих процедур, заполняют параметры временных и температурных режимов воды в недельном цикле (с помощью родителей);■ проводят закаливающие процедуры в соответствии с составленным графиком их проведения. <p><i>Тема «Дыхательная гимнастика» (объяснение учителя с использованием иллюстративного материала, видеороликов):</i></p> <ul style="list-style-type: none">■ обсуждают понятие «дыхательная гимнастика», выявляют и анализируют отличительные признаки дыхательной гимнастики от обычного дыхания;■ разучивают правила выполнения упражнений дыхательной гимнастики, составляют и разучивают её комплексы (работа в группах по образцу); <p>выполняют мини-исследование по оценке положительного влияния дыхательной гимнастики на время восстановления пульса после физической нагрузки:</p> <ol style="list-style-type: none">1 — выполняют пробежку в равномерном темпе по стадиону один круг и отдыхают 30 с, после чего измеряют и фиксируют пульс в дневнике физической культуры;2 — отдыхают 2—3 мин и вновь выполняют пробежку в равномерном темпе (один круг по стадиону);3 — переходят на спокойную ходьбу с выполнением дыхательных упражнений в течение 30 с, после чего измеряют и фиксируют пульс в дневнике физической культуры;4 — сравнивают два показателя пульса между собой и делают вывод о влиянии дыхательных упражнений на восстановление пульса. <p><i>Тема «Зрительная гимнастика» (объяснение учителя с использованием иллюстративного материала и видеороликов):</i></p> <ul style="list-style-type: none">■ обсуждают понятие «зрительная гимнастика», выявляют и анализируют положительное влияние зрительной гимнастики на зрение человека;■ анализируют задачи и способы организации занятий зрительной гимнастикой во время работы за компьютером, выполнения домашних заданий; <p>разучивают правила выполнения упражнений зрительной гимнастики, составляют и разучивают её комплексы (работа</p>	
--	--	---	--

<p><i>Спортивно-оздоровительная физическая культура (69 ч).</i> Гимнастика с основами акробатики</p>	<p>Строевые упражнения в движении противоходом; перестроении из колонны по одному в колонну по три, стоя на месте и в движении.</p> <p>Упражнения в лазании по канату в три приёма.</p> <p>Упражнения на гимнастической скамейке в передвижении стилизованными способами ходьбы: вперёд, назад, с высоким подниманием колен и изменением положения рук, приставным шагом правым и левым боком.</p> <p>Передвижения по наклонной гимнастической скамейке: равномерной ходьбой с поворотом в разные стороны и движением руками; приставным шагом правым и левым боком. Упражнения в передвижении по гимнастической стенке: ходьба приставным шагом правым и левым боком по нижней жерди; лазание разноимённым способом.</p> <p>Прыжки через скакалку с изменяющейся скоростью вращения на двух ногах и поочерёдно на правой и левой ноге; прыжки через скакалку вращением назад с равномерной скоростью.</p>	<p>в группах по образцу)</p> <p>Тема «Строевые команды и упражнения» (образцы упражнений и команд, видеоролики и иллюстративный материал):</p> <ul style="list-style-type: none"> ■разучивают правила выполнения передвижений в колонне по одному по команде «Противоходом налево шагом марш!»; ■разучивают правила перестроения уступами из колонны по одному в колонну по три и обратно по командам: <ol style="list-style-type: none"> 1— «Класс, по три рассчитайсь!»; 2— «Класс, вправо (влево) приставными шагами в колонну по три шагом марш!»; 3— «Класс, на свои места приставными шагами, шагом марш!»; <p>разучивают правила перестроения из колонны по одному в колонну по три, с поворотом в движении по команде:</p> <ol style="list-style-type: none"> 1— «В колонну по три налево шагом марш!»; 2— «В колонну по одному с поворотом налево, в обход шагом марш!». <p>Тема «Лазанье по канату» (объяснение и образец учителя, использование иллюстрационного материала, видеороликов):</p> <ul style="list-style-type: none"> ■наблюдают и анализируют образец техники лазанья по канату в три приёма, выделяют основные технические элементы, определяют трудности их выполнения; ■разучивают и выполняют подводящие упражнения (приседания из виса стоя на гимнастической перекладине; прыжки вверх с удерживанием гимнастического мяча между колен; подтягивание туловища двумя руками из положения лёжа на животе на гимнастической скамейке; вис на гимнастическом канате со сгибанием и разгибанием ног в коленях); разучивают технику лазанья по канату (по фазам движения и в полной координации). <p>Тема «Передвижения по гимнастической скамейке» (объяснение и образец учителя, использование иллюстрационного материала, видеороликов):</p> <ul style="list-style-type: none"> ■выполняют стилизованную ходьбу с произвольным движением рук (вперёд, вверх, назад, в стороны); ■выполняют движения туловища стоя и во время ходьбы (повороты в правую и левую сторону с движением рук, 	
--	--	--	--

	<p>Ритмическая гимнастика: стилизованные наклоны и повороты туловища с изменением положения рук; стилизованные шаги на месте в сочетании с движением рук, ног и туловища. Упражнения в танцах галоп и полька</p>	<p>отведением поочередно правой и левой ноги в стороны и вперёд);</p> <ul style="list-style-type: none"> ■выполняют передвижения спиной вперёд с поворотом кругом способом переступания; ■выполняют передвижение стилизованным шагом с высоким подниманием колен, приставным шагом с чередованием движения левым и правым боком; ■разучивают передвижения по наклонной гимнастической скамейке (лицом вперёд с поворотом кругом, способом переступания, ходьбой с высоким подниманием колен и движением руками в разные стороны, приставным шагом поочередно левым и правым боком, скрестным шагом поочередно левым и правым боком). <p>Тема «Передвижения по гимнастической стенке» (объяснение и образец учителя, использование иллюстрационного материала, видеороликов):</p> <ul style="list-style-type: none"> ■ выполняют передвижение по полу лицом к гимнастической стенке приставным шагом поочередно правым и левым боком, удерживаясь руками хватом сверху за жердь на уровне груди; ■ выполняют передвижение приставным шагом поочередно правым и левым боком по третьей (четвёртой) жерди гимнастической стенки, удерживаясь хватом сверху за жердь на уровне груди; ■ наблюдают и анализируют образец техники лазания по гимнастической стенке разноимённым способом, обсуждают трудные элементы в выполнении упражнения; ■ разучивают лазанье по гимнастической стенке разноимённым способом на небольшую высоту с последующим прыгиванием; ■ разучивают лазанье и спуск по гимнастической стенке разноимённым способом на небольшую высоту; ■ выполняют лазанье и спуск по гимнастической стенке на большую высоту в полной координации. <p>Тема «Прыжки через скакалку» (объяснение и образец учителя, использование иллюстрационного материала, видеороликов):</p> <ul style="list-style-type: none"> ■ наблюдают и обсуждают технику выполнения прыжков 	
--	--	--	--

		<p>через скакалку с изменяющейся скоростью вращения вперёд;</p> <ul style="list-style-type: none"> ■ обучаются вращению сложенной вдвое скакалки поочередно правой и левой рукой, стоя на месте; ■ разучивают прыжки на двух ногах с одновременным вращением скакалки одной рукой с разной скоростью поочередно с правого и левого бока; разучивают прыжки на двух ногах через скакалку, вращающуюся с изменяющейся скоростью; ■ наблюдают и анализируют образец техники прыжка через скакалку на двух ногах с вращением назад, обсуждают трудности в выполнении; ■ разучивают подводящие упражнения (вращение поочередно правой и левой рукой назад сложенной вдвое скакалки стоя на месте; прыжки с вращением одной рукой назад сложенной вдвое скакалки поочередно с правого и левого бока); ■ выполнение прыжков через скакалку на двух ногах с вращением назад. <p><i>Тема «Ритмическая гимнастика» (объяснение учителя с использованием иллюстративного материала, видеороликов):</i></p> <ul style="list-style-type: none"> ■ знакомятся с понятием «ритмическая гимнастика», особенностями содержания стилизованных упражнений ритмической гимнастики, отличиями упражнений ритмической гимнастики от упражнений других видов гимнастик; ■ разучивают упражнения ритмической гимнастики: <ol style="list-style-type: none"> 1) и. и. — основная стойка; 1 — поднимая руки в стороны, слегка присесть; 2 — сохраняя туловище на месте, ноги слегка повернуть в правую сторону; 3 — повернуть ноги в левую сторону; 4 — принять и. п.; и. п. — основная стойка, руки на поясе; 1 — одновременно правой ногой шаг вперёд на носок, правую руку вперёд перед собой; 2 — и. п.; 3 — одновременно левой ногой шаг вперёд на носок, левую руку вперёд перед собой; 4 — и. и.; 3) и. и. — основная стойка, ноги шире плеч; 1—2 — вращение головой в правую сторону; 3—4 — вращение головой в левую сторону; 4) и. и. — основная стойка, ноги шире плеч; кисти рук на плечах, локти в стороны; 1 — одновременно сгибая левую руку и наклоняя туловище влево, левую руку выпрямить вверх; 	
--	--	---	--

		<p>2 — принять и. и.; 3 — одновременно сгибая правую руку и наклоняя туловище вправо, правую руку выпрямить вверх; 4 — принять и. и.;</p> <p>5) и. и. — основная стойка, ноги шире плеч, руки на поясе; 1 — одновременно сгибая правую и левую ногу, поворот направо; 2 — принять и. и.; 3 — одновременно сгибая левую и правую ногу, поворот налево; 4 — принять и. и.;</p> <p>6) и. и. — основная стойка, ноги шире плеч; 1 — одновременно сгибая правую руку в локте и поднимая левую руку вверх, отставить правую ногу в сторону и наклониться вправо; 2 — принять и. и.; 3 — одновременно сгибая левую руку в локте и поднимая правую руку вверх, отставить левую ногу в сторону и наклониться влево; 4 — принять и. и.;</p> <p>7) и. и. — основная стойка, ноги шире плеч, руки на поясе; 1 — полунаклон вперёд, руки вверх, прогнуться; 2 — принять и. и.; 3—4 — то же, что 1—2;</p> <p>8) и. и. — основная стойка, ноги шире плеч, руки на поясе; 1 — наклон к правой ноге; 2 — наклон вперёд, 3 — наклон к левой ноге; 4 — принять и. и.;</p> <p>и. и. — основная стойка; 1 — сгибая левую руку в локте и правую ногу в колене, коснуться колена локтем согнутой руки; 2 — принять и. п.; 3 — сгибая правую руку в локте и левую ногу в колене, коснуться колена локтем согнутой руки; 4 — принять и. и.;</p> <p>■ составляют индивидуальную комбинацию ритмической гимнастики из хорошо освоенных упражнений, разучивают и выполняют её под музыкальное сопровождение (домашнее задание с помощью родителей).</p> <p><i>Тема «Танцевальные упражнения»</i> (объяснение учителя с использованием иллюстративного материала, видеороликов):</p> <p>■ повторяют движения танца галоп (приставной шаг в правую и левую сторону с подскоком и приземлением; шаг вперёд с подскоком и приземлением);</p> <p>■ выполняют танец галоп в полной координации под музыкальное сопровождение (в парах);</p> <p>■ наблюдают и анализируют образец движений танца полька, находят общее и различия с движениями танца галоп;</p>	
--	--	--	--

		<ul style="list-style-type: none"> ■ выполняют движения танца полька по отдельным фазам и элементам: 1 — небольшой шаг вперёд правой ногой, левая нога сгибается в колене; 2 — подскок на правой ноге, левая нога выпрямляется вперёд-книзу; — небольшой шаг левой ногой, правая нога сгибается в колене; 4 — подскок на левой ноге, правая нога выпрямляется вперёд-книзу; ■ разучивают танец полька в полной координации с музыкальным сопровождением 	
Лёгкая атлетика	<p>Прыжок в длину с разбега, способом согнув ноги. Броски набивного мяча из-за головы в положении сидя и стоя на месте. Беговые упражнения скоростной и координационной направленности: челночный бег; бег с преодолением препятствий; с ускорением и торможением; максимальной скоростью на дистанции 30 м</p>	<p><i>Тема «Прыжок в длину с разбега»</i> (объяснение и образец учителя, иллюстративный материал, видеоролики):</p> <ul style="list-style-type: none"> ■ наблюдают и анализируют образец техники прыжка в длину с разбега, способом согнув ноги, обсуждают особенности выполнения отдельных его фаз (разбег, отталкивание, полёт, приземление); ■ разучивают подводящие упражнения к прыжку с разбега, согнув ноги: 1 — спрыгивание с горки матов с выполнением техники приземления; 2 — спрыгивание с горки матов со сгибанием и разгибанием ног в коленях во время полёта; 3 — прыжки с места вперёд-верх толчком одной ногой с разведением и сведением ног в полёте; 4 — прыжки с прямого разбега через планку толчком одной ногой и приземлением на две ноги; ■ выполняют прыжок в длину с разбега, согнув ноги в полной координации. <p><i>Тема «Броски набивного мяча»</i> (объяснение и образец учителя, иллюстративный материал, видеоролики):</p> <p>наблюдают выполнение образца техники броска набивного мяча из-за головы в положении стоя и сидя, анализируют особенности выполнения отдельных его фаз и элементов;</p> <ul style="list-style-type: none"> ■ разучивают бросок набивного мяча из-за головы в положении стоя на дальность; ■ разучивают бросок набивного мяча из-за головы в положении сидя через находящуюся впереди на небольшой высоте планку. 	

		<p><i>Тема «Беговые упражнения повышенной координационной сложности» (объяснение учителя, иллюстративный материал, видеоролики):</i></p> <ul style="list-style-type: none"> ■ выполняют упражнения: 1 — челночный бег 3 х 5 м, челночный бег 4 х 5 м, челночный бег 4 х 10 м; 2 — пробегание под гимнастической перекладиной с наклоном вперёд, с наклоном вперед-в сторону (высота перекладины на уровне груди обучающихся); 3 — бег через набивные мячи; 4 — бег с наступанием на гимнастическую скамейку; 5 — бег по наклонной гимнастической скамейке (вверх и вниз); 6 — ускорение с высокого старта; 7 — ускорение с поворотом направо и налево; 8 — бег с максимальной скоростью на дистанцию 30 м; — бег с максимальной скоростью на короткое расстояние с дополнительным отягощением (гантелями в руках весом по 100 г) 	
<p>Лыжная подготовка</p>	<p>Передвижение одновременным двухшажным ходом. Упражнения в поворотах на лыжах переступанием стоя на месте и в движении. Торможение плугом</p>	<p><i>Тема «Передвижение на лыжах одновременным двухшажным ходом» (объяснение и образец учителя, иллюстративный материал, видеоролики):</i></p> <ul style="list-style-type: none"> ■ наблюдают и анализируют образец учителя, выделяют отдельные фазы и особенности их выполнения; ■ разучивают последовательно технику одновременного двух- шажного хода: 1 — одновременное отталкивание палками и скольжение на двух лыжах с небольшого пологого склона; 2 — приставление правой лыжи к левой лыже и одновременное отталкивание палками; 3 — двухшажный ход в полной координации. <p><i>Тема «Повороты на лыжах способом переступания» (объяснение и образец учителя, иллюстративный материал, видеоролики):</i></p> <ul style="list-style-type: none"> ■ наблюдают и анализируют образец поворотов на лыжах способом переступания, обсуждают особенности его выполнения; ■ выполняют повороты переступанием в правую и левую сторону стоя на месте; 	

		<ul style="list-style-type: none"> ■ выполняют повороты переступанием в левую сторону во время спуска с небольшого пологого склона. <p><i>Тема «Повороты на лыжах способом переступания»</i> (объяснение и образец учителя, иллюстративный материал, видеоролики):</p> <ul style="list-style-type: none"> ■ наблюдают и анализируют образец торможения плугом, уточняют элементы техники, особенности их выполнения; выполняют торможение плугом при спуске с небольшого пологого склона 	
Плавательная подготовка	<p>Правила поведения в бассейне.</p> <p>Виды современного спортивного плавания: кроль на груди и спине; брасс. Упражнения ознакомительного плавания: передвижение по дну ходьбой и прыжками; погружение в воду и всплытие; скольжение на воде. Упражнения в плавании кролем на груди</p>	<p><i>Тема «Плавательная подготовка»</i> (объяснение и образец учителя, иллюстративный материал, видеоролики):</p> <ul style="list-style-type: none"> ■ изучают правила поведения на уроках плавания, приводят примеры их применения в плавательном бассейне; ■ рассматривают видеоматериал по технике основных видов плавания, обсуждают отличительные признаки их техники; ■ выполняют упражнения ознакомительного плавания: <ol style="list-style-type: none"> 1 — спускание по трапу бассейна; 2 — ходьба по дну; 3 — прыжки толчком двумя ногами о дно бассейна стоя на месте и с продвижением вперёд; 4 — упражнения на всплытие (поплавок, медуза, звезда); 5 — упражнения на погружение в воду (фонтанчик); 6 — упражнения на скольжение (стрела, летящая стрела); ■ выполняют упражнения в имитации плавания кролем на груди на бортике бассейна: <ol style="list-style-type: none"> 1 — сидя на бортике, упор руками сзади, ноги прямые и слегка разведены: попеременные движения ногами вверх-вниз; 2 — стоя на бортике бассейна полунаклон вперёд, правая рука прямая, левая рука согнута в локте и поднята вверх: попеременно гребковые движения руками; <p>выполняют упражнения начального обучения плаванию кролем на груди в воде:</p> <ol style="list-style-type: none"> 1 — стоя на дне бассейна полунаклон вперёд, правая рука прямая, левая рука согнута в локте и поднята вверх: попеременно гребковые движения руками; 2 — то же, что 1, но с выдохом в воду и поворачиванием головы поочерёдно вправо и влево; 3 — то же, что 2, но с продвижением вперёд по дну бассейна; 4 — лёжа на груди, держаться прямыми руками за бортик 	

		<p>бассейна: поочерёдная работа ногами вверх-вниз, с выдохом в воду;</p> <p>5 — стоя возле бортика бассейна, присесть, не опуская голову</p> <p>в воду: вдох, оттолкнуться правой ногой от бортика, руки и ноги выпрямить и соединить их вместе; скольжение с выдохом в воду;</p> <p>6 — то же, что 5, но с попеременной работой ногами;</p> <p>— плавание кролем на груди в полной координации</p>	
Подвижные и спортивные игры	<p>Подвижные игры на точность движений с приёмами спортивных игр и лыжной подготовки.</p> <p>Баскетбол: ведение, ловля и передача баскетбольного мяча.</p> <p>Волейбол: прямая нижняя подача; приём и передача мяча снизу двумя руками на месте и в движении.</p> <p>Футбол: ведение футбольного мяча; удар по неподвижному футбольному мячу</p>	<p><i>Тема «Подвижные игры с элементами спортивных игр»</i> (диалог с учителем, образцы технических действий, иллюстративный материал, видеоролики):</p> <ul style="list-style-type: none"> ■ разучивают правила подвижных игр, условия их проведения и способы подготовки игровой площадки; ■ наблюдают и анализируют образцы технических действий разучиваемых подвижных игр, обсуждают особенности их выполнения в условиях игровой деятельности; ■ разучивают технические действия подвижных игр с элементами игры баскетбола, волейбола, футбола; ■ разучивают технические действия подвижных игр с элементами лыжной подготовки; <p>играют в разученные подвижные игры.</p> <p><i>Тема «Спортивные игры»</i> (рассказ и образец учителя с использованием иллюстрационного материала, видеороликов):</p> <ul style="list-style-type: none"> ■ наблюдают за образцами технических действий игры баскетбол, уточняют особенности их выполнения; ■ разучивают технические приёмы игры баскетбол (в группах и парах); <p>1 — основная стойка баскетболиста;</p> <p>2 — ловля и передача баскетбольного мяча двумя руками от груди в основной стойке;</p> <p>3 — ловля и передача баскетбольного мяча двумя руками от груди в движении приставным шагом в правую и левую сторону;</p> <p>4 — ведение баскетбольного мяча шагом с равномерной скоростью и небольшими ускорениями;</p> <ul style="list-style-type: none"> ■ наблюдают за образцами технических действий игры волейбол, уточняют особенности их выполнения; ■ разучивают технические приёмы игры волейбол (в группах 	

		<p>и парах):</p> <p>1 — прямая нижняя подача через волейбольную сетку;</p> <p>2 — приём и передача волейбольного мяча двумя руками снизу;</p> <p>— подбрасывание и ловля волейбольного мяча двумя руками на месте и в движении вперёд и назад, передвижением приставным шагом в правую и левую сторону;</p> <p>4 лёгкие удары по волейбольному мячу снизу вверх двумя руками на месте и в движении, передвижением приставным шагом в правую и левую сторону;</p> <p>5 — приём и передача мяча в парах двумя руками снизу на</p>	
<i>Прикладно-ориентированная физическая культура (24 ч)</i>	Развитие основных физических качеств средствами базовых видов спорта. Подготовка к выполнению нормативных требований комплекса ГТО	<i>Рефлексия:</i> демонстрируют приросты показателей физических качеств к нормативным требованиям комплекса ГТО	
4 КЛАСС (102 ч)			
Знания о физической культуре (2 ч)	Из истории развития физической культуры в России. Развитие национальных видов спорта в России регулирование физической нагрузки по пульсу на самостоятельных занятиях физической подготовкой. Определение тяжести нагрузки на самостоятельных занятиях физической подготовкой по	<i>Тема «Из истории развития физической культуры в России» (рассказ учителя с использованием иллюстративного материала, видеороликов):</i> <ul style="list-style-type: none"> ■ обсуждают развитие физической культуры в средневековой России, устанавливают особенности проведения популярных среди народа состязаний; ■ обсуждают и анализируют особенности развития физической культуры во времена Петра I и его соратников, делают выводы о её связи с физической подготовкой будущих солдат — защитников Отечества; ■ обсуждают особенности физической подготовки солдат в Российской армии, наставления А. В. Суворова российским 	

	<p>внешним признакам и самочувствию. Определение возрастных особенностей физического развития и физической подготовленности посредством регулярного наблюдения. Оказание первой помощи при травмах во время самостоятельных занятий физической культурой</p>	<p>воинам. <i>Тема «Из истории развития национальных видов спорта»</i> (рассказ учителя с использованием иллюстративного материала и видеороликов): знакомятся и обсуждают виды спорта народов, населяющих Российскую Федерацию, находят в них общие признаки и различия, готовят небольшой доклад (сообщение) о развитии национальных видов спорта в своей республике, области, регионе ■обсуждают и анализируют особенности организации занятий физической подготовкой в домашних условиях. <i>Тема «Влияние занятий физической подготовкой на работу систем организма»</i> (объяснение учителя, иллюстративный материал, видеоролики, таблица режимов физической нагрузки): ■обсуждают работу сердца и лёгких во время выполнения физических нагрузок, выявляют признаки положительного влияния занятий физической подготовкой на развитие систем дыхания и кровообращения; ■устанавливают зависимость активности систем организма от величины нагрузки, разучивают способы её регулирования в процессе самостоятельных занятий физической подготовкой; ■выполняют мини-исследование по оценке тяжести физической нагрузки по показателям частоты пульса (работа в парах): 1— выполняют 30 приседаний в максимальном темпе, останавливаются и подсчитывают пульс за первые 30 с восстановления; 2— выполняют 30 приседаний в спокойном умеренном темпе в течение 30 с, останавливаются и подсчитывают пульс за первые 30 с восстановления; 3— основываясь на показателях пульса, устанавливают зависимость тяжести нагрузки от скорости выполнения упражнения. <i>Тема «Оценка годовой динамики показателей физического развития и физической подготовленности»</i> (рассказ учителя,</p>	
--	--	---	--

		<p>иллюстративный материал, таблица возрастных показателей физического развития и физической подготовленности):</p> <ul style="list-style-type: none"> ■ обсуждают рассказ учителя о неравномерном изменении показателей физического развития и физической подготовленности учащихся в период обучения в школе; ■ составляют таблицу наблюдений за результатами измерения показателей физического развития и физической подготовленности по учебным четвертям (триместрам) по образцу; ■ измеряют показатели физического развития и физической подготовленности, сравнивают результаты измерения индивидуальных показателей с таблицей возрастных стандартов; ■ ведут наблюдения за показателями физического развития и физической подготовленности в течение учебного года и выявляют, в какой учебной четверти (триместре) были наибольшие их приросты; ■ обсуждают рассказ учителя о формах осанки и разучивают способы её измерения; ■ проводят мини-исследования по определению состояния осанки с помощью теста касания рук за спиной: <ol style="list-style-type: none"> 1 — проводят тестирование осанки; 2 — сравнивают индивидуальные показатели с оценочной таблицей и устанавливают состояние осанки; <p>ведут наблюдения за динамикой показателей осанки в течение учебного года и выявляют, в какой учебной четверти (триместре) происходят её изменения.</p> <p><i>Тема «Оказание первой помощи на занятиях физической культурой» (рассказ и образец учителя, рисунки, видеоматериал):</i></p> <ul style="list-style-type: none"> ■ обсуждают рассказ учителя о возможных травмах и ушибах на уроках физической культуры, анализируют признаки лёгких и тяжёлых травм, приводят причины их возможного появления; ■ разучивают правила оказания первой помощи при травмах и ушибах, приёмы и действия в случае их появления (в соответствии с образцами учителя): <ol style="list-style-type: none"> 1 — лёгкие травмы (носовое кровотечение; порезы и потёртости; небольшие ушибы на разных частях тела; отморожение пальцев рук); 	
--	--	--	--

<p>Физическое совершенствование (95 ч). Оздоровительная физическая культура (2 ч)</p>	<p>Оценка состояния осанки, упражнения для профилактики её нарушения (на расслабление мышц спины и предупреждение сутулости). Упражнения для снижения массы тела за счёт упражнений с высокой активностью работы больших мышечных групп. Закаливающие процедуры: купание в естественных водоёмах; солнечные и воздушные процедуры</p>	<p>2 — тяжёлые травмы (вывихи; сильные ушибы)</p> <p><i>Тема «Упражнения для профилактики нарушения осанки» (иллюстративный материал, видеоролики):</i></p> <p>■ выполняют комплекс упражнений на расслабление мышц спины:</p> <p>1) и. и — о. с. 1—4 — руки вверх, встать на носки; 5—8 — медленно принять и. и.;</p> <p>2) и. и — стойка руки в стороны, предплечья согнуть, ладони раскрыты; 1 — руки вверх, предплечья скрестить над головой, лопатки сведены, 2 — и. и.;</p> <p>3) и. и. — стойка руки за голову; 1—2 — локти вперёд; 3—4 — и. и.;</p> <p>и. и — о. с.; 1—2 — наклон вперёд (спина прямая); 3—4 — и. и.;</p> <p>5) и. п. — стойка руки на поясе; 1—3 — поднять согнутую ногу вверх (голова приподнята, плечи расправлены); 4 — и. п.;</p> <p>■ выполняют комплекс упражнений на предупреждение развития сутулости:</p> <p>1) и. и. — лёжа на животе, руки за головой, локти разведены в стороны; 1—3 — подъём туловища вверх; 3—4 — и. и.;</p> <p>2) и. и. — лёжа на животе, руки за головой; 1—3 — подъём туловища вверх, 2—4 — и. и.;</p> <p>3) и. и. — упор стоя на коленях; 1 — одновременно подъём правой руки и левой ноги; 2—3 — удержание; 4 — и. и.;</p> <p>5—8 — то же, но подъём левой руки и правой ноги;</p> <p>4) и. и. — лёжа на животе, голову положить на согнутые в локтях руки; 1 — левая нога вверх; 2 — и. п.; 3 — правая нога вверх; 4 — и. п.;</p> <p>■ выполняют комплекс упражнений для снижения массы тела:</p> <p>1) и. и. — стойка руки на поясе; 1—4 — поочередно повороты туловища в правую и левую сторону;</p> <p>2) и. п. — стойка руки в стороны; 1 — наклон вперёд с касанием левой рукой правой ноги; 2 — и. и.; 3—4 — то же, но касанием правой рукой левой ноги;</p> <p>и. и. — стойка руки в замок за головой; 1—4 — вращение туловища в правую сторону; 5—8 — то же, но в левую сторону;</p> <p>4) и. и. — лёжа на полу руки вдоль туловища; 1 — подъём</p>	
---	--	--	--

		<p>левой вверх, 2—3 — сгибая левую ногу в колене, прижать её руками к животу; 4 — и. и.; 5—8 — то же, но с правой ноги; 5) и. и. — лёжа на полу руки вдоль туловища; 1—4 — попеременная работа ног — движения велосипедиста; 6) и. и. — стойка руки вдоль туловища; быстро подняться на носки и опуститься; 7) скрестный бег на месте.</p> <p><i>Тема «Закаливание организма»</i> (рассказ учителя, иллюстративный материал):</p> <ul style="list-style-type: none"> ■ разучивают правила закаливания во время купания в естественных водоёмах, при проведении воздушных и солнечных процедур, приводят примеры возможных негативных последствий их нарушения; <p>обсуждают и анализируют способы организации, проведения и содержания процедур закаливания</p>	
<p><i>Спортивно-оздоровительная физическая культура</i> (69 ч). Гимнастика с основами акробатики</p>	<p>Предупреждение травматизма при выполнении гимнастических и акробатических упражнений. Акробатические комбинации из хорошо освоенных упражнений. Опорный прыжок через гимнастического козла с разбега способом напрыгивания. Упражнения на низкой гимнастической перекладине: висы и упоры, подъём переворотом. Упражнения в танце «Летка-енка»</p>	<p><i>Тема «Предупреждение травм при выполнении гимнастических и акробатических упражнений»</i> (учебный диалог, иллюстративный материал, видеоролик):</p> <ul style="list-style-type: none"> ■ обсуждают возможные травмы при выполнении гимнастических и акробатических упражнений, анализируют причины их появления, приводят примеры по способам профилактики и предупреждения травм; ■ разучивают правила профилактики травматизма и выполняют их на занятиях. <p><i>Тема «Акробатическая комбинация»</i> (консультация учителя, учебный диалог, иллюстративный материал, видеоролики):</p> <ul style="list-style-type: none"> ■ обсуждают правила составления акробатической комбинации, последовательность самостоятельного разучивания акробатических упражнений; ■ разучивают упражнения акробатической комбинации (примерные варианты): <p>Вариант 1. И. и. — лёжа на спине, руки вдоль туловища;</p> <ol style="list-style-type: none"> 1 — ноги согнуть в коленях и поставить их на ширину плеч, руками опереться за плечами, пальцы развернуть к плечам; 2 — прогнуться и, слегка разгибая ноги и руки, приподнять туловище над полом, голову отвести назад и посмотреть на кисти рук — гимнастический мост; 3 — опуститься на спину; 4 — выпрямить ноги, руки положить вдоль туловища; 5 — сгибая руки в локтях и поднося их к груди, 	

		<p>перевернуться в положение лёжа на животе; 6 — опираясь руками о пол, выпрямить их и перейти в упор лёжа на полу; 7 — опираясь на руки, поднять голову вверх и, слегка прогнувшись прыжком перейти в упор присев; 8 — встать и принять основную стойку. Вариант 2. И. и. — основная стойка; 1 — сгибая ноги в коленях, принять упор присев, спина прямая; голова прямо; 2 — прижимая подбородок к груди, толчком двумя ногами перевернуться через голову; 3 — обхватить голени руками, перекат на спине в группировке; 4 — отпуская голени и выставляя руки вперёд, упор присев; 5 — наклоня голову вперёд, оттолкнуться руками и, быстро обхватив руками голени, перекатиться назад на лопатки; 6 — отпуская голени, опереться руками за плечами и перевернуться через голову; 7 — разгибая руки и выставляя их вперёд, упор стоя на коленях; 8 — опираясь на руки, слегка прогнуться, оттолкнуться коленями и прыжком выполнить упор присев; 9 — прижимая подбородок к груди, толчком двумя ногами перевернуться через голову; 10 — обхватить голени руками, перекат на спине в группировке; 11 — отпуская голени и выставляя руки вперёд, упор присев; 12 — встать в и. и.; ■ составляют индивидуальную комбинацию из 6—9 хорошо освоенных упражнений (домашнее задание); ■ разучивают и выполняют самостоятельно составленную акробатическую комбинацию, контролируют выполнение комбинаций другими учениками (работа в парах). Тема «Опорной прыжок» (образец учителя, учебный диалог, иллюстративный материал, видеоролики): наблюдают и обсуждают образец техники выполнения опорного прыжка через гимнастического козла напрыгиванием, выделяют его основные фазы и анализируют особенности их выполнения (разбег, напрыгивание, опора на руки и переход в упор стоя на коленях, переход в упор</p>	
--	--	---	--

		<p>присев, прыжок толчок двумя ногами прогнувшись, приземление);</p> <ul style="list-style-type: none"> ■ описывают технику выполнения опорного прыжка и выделяют её сложные элементы (письменное изложение); ■ выполняют подводящие упражнения для освоения опорного прыжка через гимнастического козла с разбега напрыгиванием: <p>1 — прыжок с места вперёд-вверх толчком двумя ногами; 2 — напрыгивание на гимнастический мостик толчком двумя ногами с разбега; 3 — прыжок через гимнастического козла с разбега напрыгиванием (по фазам движения и в полной координации).</p> <p><i>Тема «Упражнения на гимнастической перекладине»</i> (образец учителя, учебный диалог, иллюстративный материал, видеоролики):</p> <ul style="list-style-type: none"> ■ знакомятся с понятиями «вис» и «упор», выясняют отличительные признаки виса и упора, наблюдают за образцами их выполнения учителем; ■ знакомятся со способами хвата за гимнастическую перекладину, определяют их назначение при выполнении висов и упоров (вис сверху, снизу, разноимённый); ■ выполняют висы на низкой гимнастической перекладине с разными способами хвата (висы стоя на согнутых руках; лёжа согнувшись и сзади; присев и присев сзади); ■ разучивают упражнения на низкой гимнастической перекладине: <p>1 — подъём в упор с прыжка; 2 — подъём в упор переворотом из виса стоя на согнутых руках.</p> <p><i>Тема «Танцевальные упражнения»</i> (образец учителя, учебный диалог, иллюстративный материал, видеоролики):</p> <ul style="list-style-type: none"> ■ наблюдают и анализируют образец танца «Летка-енка», выделяют особенности выполнения его основных движений; ■ разучивают движения танца, стоя на месте: <p>1—2 — толчок двумя ногами, небольшой подскок вперёд, левую ногу вынести вперёд-в сторону, приземлиться; 3—4 — повторить движения 1—2, но вынести правую ногу вперёд-в сторону;</p>	
--	--	--	--

		<ul style="list-style-type: none"> ■ выполняют разученные танцевальные движения с добавлением прыжковых движений с продвижением вперёд: <ol style="list-style-type: none"> 1—4 — небольшие подскоки на месте; 5 — толчком двумя ногами подскок вперёд, приземлиться; 6 — толчком двумя ногами подскок назад, приземлиться; 7 — толчком двумя ногами три небольших прыжка вперёд; 8 — продолжать с подскока вперёд и вынесением левой ноги вперёд-в сторону; <p>выполняют танец «Летка-енка» в полной координации под музыкальное сопровождение</p>	
Лёгкая атлетика	<p>Предупреждение травматизма во время выполнения легкоатлетических упражнений.</p> <p>Прыжок в высоту с разбега способом перешагивания. Технические действия при скоростном беге по соревновательной дистанции: низкий старт; стартовое ускорение, финиширование.</p> <p>Метание малого мяча на дальность стоя на месте</p>	<p><i>Тема «Предупреждение травм на занятиях лёгкой атлетикой» (учебный диалог, иллюстративный материал, видеоролик):</i></p> <ul style="list-style-type: none"> ■ обсуждают возможные травмы при выполнении легкоатлетических упражнений, анализируют причины их появления, приводят примеры по способам профилактики и предупреждения (при выполнении беговых и прыжковых упражнений, бросках и метании спортивных снарядов); ■ разучивают правила профилактики травматизма и выполняют их на занятиях лёгкой атлетикой. <p><i>Тема «Упражнения в прыжках в высоту с разбега» (учебный диалог, образец учителя, иллюстративный материал, видеоролики):</i></p> <ul style="list-style-type: none"> ■ наблюдают и анализируют образец техники прыжка в высоту способом перешагивания, выделяют его основные фазы и описывают технику их выполнения (разбег, отталкивание, полёт и приземление); ■ выполняют подводящие упражнения для освоения техники прыжка в высоту способом перешагивания: <ol style="list-style-type: none"> 1 — толчок одной ногой с места и доставанием другой ногой подвешенного предмета; — толчок одной ногой с разбега и доставанием другой ногой подвешенного предмета; 3 — перешагивание через планку стоя боком на месте; 4 — перешагивание через планку боком в движении; 5 — стоя боком к планке отталкивание с места и переход через неё; ■ выполняют прыжок в высоту с разбега способом перешагивания в полной координации. <p><i>Тема «Беговые упражнения» (учебный диалог, образец</i></p>	

		<p>учителя, иллюстративный материал, видеоролики):</p> <ul style="list-style-type: none"> ■ наблюдают и обсуждают образец бега по соревновательной дистанции, обсуждают особенности выполнения его основных технических действий; ■ выполняют низкий старт в последовательности команд «На старт!», «Внимание!», «Марш!»; ■ выполняют бег по дистанции 30 м с низкого старта; ■ выполняют финиширование в беге на дистанцию 30 м; ■ выполняют скоростной бег по соревновательной дистанции. <p><i>Тема «Метание малого мяча на дальность» (учебный диалог, образец учителя, иллюстративный материал, видеоролик):</i></p> <ul style="list-style-type: none"> ■ наблюдают и анализируют образец метания малого мяча на дальность с места, выделяют его фазы и описывают технику их выполнения; ■ разучивают подводящие упражнения к освоению техники метания малого мяча на дальность с места: <ol style="list-style-type: none"> 1 — выполнение положения натянутого лука; 2 — имитация финального усилия; 3 — сохранение равновесия после броска; <p>выполняют метание малого мяча на дальность по фазам движения и в полной координации</p>	
<p>Лыжная подготовка</p>	<p>Предупреждение травматизма во время занятий лыжной подготовкой. Упражнения в передвижении на лыжах одновременным одношажным ходом</p>	<p><i>Тема «Предупреждение травм на занятиях лыжной подготовкой» (учебный диалог, иллюстративный материал, видеоролик):</i></p> <ul style="list-style-type: none"> ■ обсуждают возможные травмы при выполнении упражнений лыжной подготовки, анализируют причины их появления, приводят примеры способов профилактики и предупреждения (при выполнении спусков, подъёмов и поворотов); ■ разучивают правила профилактики травматизма и выполняют их на занятиях лыжной подготовкой. <p><i>Тема «Передвижение на лыжах одновременным одношажным ходом» (учебный диалог, образец учителя, иллюстративный материал, видеоролик):</i></p> <ul style="list-style-type: none"> ■ наблюдают и анализируют образец передвижения на лыжах одновременным одношажным ходом, сравнивают его с разученными способами передвижения и находят общие и отличительные особенности, выделяют основные фазы в технике передвижения; 	

		<ul style="list-style-type: none">■ выполняют имитационные упражнения в передвижении на лыжах (упражнение без лыж и палок);■ выполняют скольжение с небольшого склона, стоя на лыжах и одновременно отталкиваясь палками; выполняют передвижение одношажным одновременным ходом по фазам движения и в полной координации	
--	--	---	--

<p>Плавательная подготовка</p>	<p>Предупреждение травматизма во время занятий плавательной подготовкой. Упражнения в плавании кролем на груди. Ознакомительные упражнения в плавании кролем на спине</p>	<p><i>Тема «Предупреждение травм на занятиях в плавательном бассейне»</i> (учебный диалог, иллюстративный материал, видеоролик): обсуждают возможные травмы при выполнении плавательных упражнений в бассейне, анализируют причины их появления, приводят примеры способов профилактики и предупреждения; разучивают правила профилактики травматизма и выполняют их на занятиях плавательной подготовкой.</p> <p><i>Тема «Плавательная подготовка»</i> (учебный диалог, образец учителя, иллюстративный материал, видеоролик): наблюдают образец техники плавания кролем на груди, анализирую и уточняют отдельные её элементы и способы их выполнения; выполняют упражнения по совершенствованию техники плавания кролем на груди: — упражнения с плавательной доской (скольжение на груди с подключением работы ног; скольжение на груди с работой ног и подключением попеременно гребковых движений правой и левой рукой; плавание кролем с удержанием плавательной доски между ног); — скольжение на груди с работой ногами и выдохом в воду; — скольжение на груди с попеременными гребками правой и левой рукой и поворотом головы в сторону после выдоха в воду; выполняют плавание кролем на груди в полной координации; наблюдают и анализируют образец плавания кролем на спине, выделяют его технические элементы и сравнивают с элементами плавания кролем на груди; разучивают подводящие упражнения для освоения плавания кролем на спине (на бортике бассейна): 1 — стойка, левая рука вверху, правая рука вдоль туловища — круговые движения руками назад;— сидя на краю бортика бассейна, руки отведены назад в упор сзади, прямые ноги опущены в воду — попеременная работа ногами в воде; ■ выполнение плавательных упражнений в бассейне: 1 — скольжение на спине, оттолкнувшись двумя ногами от бортика;— скольжение на спине, оттолкнувшись двумя ногами от бортика с попеременной работой ногами; 2 — скольжение на спине, оттолкнувшись двумя ногами от бортика с попеременной работой ногами и руками; выполняют плавание кролем на спине в полной координации</p>	
--------------------------------	---	---	--

<p>Подвижные и спортивные игры</p>	<p>Предупреждение травматизма на занятиях подвижными играми. Подвижные игры общефизической. ПОДГОТОВКИ.</p> <p>Волейбол: нижняя боковая подача; приём и передача мяча сверху; выполнение освоенных технических действий в условиях игровой деятельности.</p> <p>Баскетбол: бросок мяча двумя руками от груди, с места; выполнение освоенных технических действий в условиях игровой деятельности.</p> <p>Футбол: остановка катящегося мяча внутренней стороной стопы; выполнение освоенных технических действий в условиях игровой деятельности</p>	<p><i>Тема «Предупреждение травматизма на занятиях подвижными играми»</i> (учебный диалог, иллюстративный материал, видеоролик): обсуждают возможные травмы при выполнении игровых упражнений в зале и на открытой площадке, анализируют причины их появления, приводят примеры способов профи-лактики и предупреждения; разучивают правила профилактики травматизма и выполняют их на занятиях подвижными и спортивными играми.</p> <p><i>Тема «Подвижные игры общефизической подготовки»</i> (диалог учителя, иллюстративный материал, видеоролик): разучивают правила подвижных игр, способы организации и подготовку мест проведения; совершенствуют ранее разученные физические упражнения и технические действия из подвижных игр; самостоятельно организуют и играют в подвижные игры. <i>Тема «Технические действия игры волейбол»</i> (учебный диалог, образец учителя, иллюстративный материал, видеоролики): наблюдают и анализируют образец нижней боковой подачи, обсуждают её фазы и особенности их выполнения; выполняют подводящие упражнения для освоения техники нижней боковой подачи: — нижняя боковая подача без мяча (имитация подачи); — нижняя боковая подача в стенку с небольшого расстояния; — нижняя боковая подача через волейбольную сетку с небольшого расстояния; выполняют нижнюю боковую подачу по правилам соревнований; наблюдают и анализируют образец приёма и передачи мяча сверху двумя руками, обсуждают её фазы и особенности их выполнения; выполняют подводящие упражнения для освоения техники приёма и передачи мяча сверху двумя руками:— передача и приём мяча двумя руками сверху над собой, стоя и в движении; — передача и приём мяча двумя руками сверху в парах; — приём и передача мяча двумя руками сверху через волейбольную сетку; ■ выполняют подачу, приёмы и передачи мяча в условиях игровой деятельности.</p> <p><i>Тема «Технические действия игры баскетбол»</i> (учебный диалог, образец учителя, иллюстративный материал, видеоролики): 1 наблюдают и анализируют образец броска мяча двумя руками от груди, описывают его выполнение с выделением основных фаз движения; выполняют подводящие упражнения и технические действия игры баскетбол: — стойка баскетболиста с мячом в</p>	
------------------------------------	---	---	--

<p>Прикладноориентированная физическая культура (24 ч)</p>	<p>Упражнения физической подготовки на развитие основных физических качеств. Подготовка к выполнению нормативных требований комплекса гто</p>	<p>(по фазам движения и в полной координации); — бросок мяча двумя руками от груди с места после его ловли; выполнение броска мяча двумя руками от груди с места в условиях игровой деятельности. <i>Тема «Технические действия игры футбол»</i> (учебный диалог, образец учителя, иллюстративный материал, видеоролики):</p> <ul style="list-style-type: none"> ■ наблюдают и анализируют образец техники остановки катящегося футбольного мяча, описывают особенности выполнения; ■ разучивают технику остановки катящегося мяча внутренней стороной стопы после его передачи; разучивают удар по мячу с двух шагов, после его остановки; выполняют технические действия игры футбол в условиях игровой деятельности <p><i>Рефлексия:</i> демонстрация приростов в показателях физических качеств к нормативным требованиям комплекса ГТО</p>	
--	---	---	--

РАБОЧАЯ ПРОГРАММА ПО ПРЕДМЕТУ МУЗЫКА

Рабочая программа по музыке на уровне начального общего образования составлена на основе «Требований к результатам освоения основной образовательной программы», представленных в Федеральном государственном образовательном стандарте начального общего образования, с учётом распределённых по модулям проверяемых требований к результатам освоения основной образовательной программы начального общего образования, а также на основе характеристики планируемых результатов духовно-нравственного развития, воспитания и социализации обучающихся, представленной в Примерной программе воспитания (одобрено решением ФУМО от 02.06.2020). Программа разработана с учётом актуальных целей и задач обучения и воспитания, развития обучающихся и условий, необходимых для достижения личностных, метапредметных и предметных результатов при освоении предметной области «Искусство» (Музыка).

ПОЯСНИТЕЛЬНАЯ ЗАПИСКА

ОБЩАЯ ХАРАКТЕРИСТИКА УЧЕБНОГО ПРЕДМЕТА «МУЗЫКА»

Музыка является неотъемлемой частью культурного наследия, универсальным способом коммуникации. Особенно важна музыка для становления личности младшего школьника — как способ, форма и опыт самовыражения и естественного радостного мировосприятия.

В течение периода начального общего музыкального образования необходимо заложить основы будущей музыкальной культуры личности, сформировать представления о многообразии проявлений музыкального искусства в жизни современного человека и общества. Поэтому в содержании образования должны быть представлены различные пласты музыкального искусства: фольклор, классическая, современная музыка, в том числе наиболее достойные образцы массовой музыкальной культуры (джаз, эстрада, музыка кино и др.). При этом наиболее эффективной формой освоения музыкального искусства является практическое музицирование — пение, игра на доступных музыкальных инструментах, различные формы музыкального движения. В ходе активной музыкальной деятельности происходит постепенное освоение элементов музыкального языка, понимание основных жанровых особенностей, принципов и форм развития музыки.

Программа предусматривает знакомство обучающихся с некоторым количеством явлений, фактов музыкальной культуры (знание музыкальных произведений, фамилий композиторов и исполнителей, специальной терминологии и т. п.). Однако этот уровень содержания обучения не является главным. Значительно более важным является формирование эстетических потребностей, проживание и осознание тех особых мыслей и чувств, состояний, отношений к жизни, самому себе, другим людям, которые несёт в себе музыка как «искусство интонируемого смысла» (Б. В. Асафьев).

Свойственная музыкальному восприятию идентификация с лирическим героем произведения (В. В. Медушевский) является уникальным психологическим механизмом для формирования мировоззрения ребёнка опосредованным недирективным путём. Поэтому ключевым моментом при составлении программы является отбор репертуара, который должен сочетать в себе такие качества, как доступность, высокий художественный уровень, соответствие системе базовых национальных ценностей.

Одним из наиболее важных направлений музыкального воспитания является развитие эмоционального интеллекта обучающихся. Через опыт чувственного восприятия и художественного исполнения музыки формируется эмоциональная осознанность, рефлексивная установка личности в целом.

Особая роль в организации музыкальных занятий младших школьников принадлежит игровым формам деятельности, которые рассматриваются как широкий спектр конкретных приёмов и методов, внутренне присущих самому искусству — от традиционных фольклорных игр и театрализованных представлений к звуковым импровизациям, направленным на освоение жанровых особенностей, элементов музыкального языка, композиционных принципов.

ЦЕЛИ И ЗАДАЧИ ИЗУЧЕНИЯ УЧЕБНОГО ПРЕДМЕТА «МУЗЫКА»

Музыка жизненно необходима для полноценного развития младших школьников. Признание самоценности творческого развития человека, уникального вклада искусства в образование и воспитание делает неприменимыми критерии утилитарности.

Основная цель реализации программы — воспитание музыкальной культуры как части всей духовной культуры обучающихся. Основным содержанием музыкального обучения и воспитания является личный и коллективный опыт проживания и осознания специфического комплекса эмоций, чувств, образов, идей, порождаемых ситуациями эстетического восприятия (постижение мира через переживание, самовыражение через творчество, духовно-нравственное становление, воспитание чуткости к внутреннему миру другого человека через опыт сотворчества и сопереживания).

В процессе конкретизации учебных целей их реализация осуществляется по следующим направлениям: становление системы ценностей обучающихся в единстве эмоциональной и познавательной сферы; развитие потребности в общении с произведениями искусства, осознание значения музыкального искусства как универсального языка общения, художественного отражения многообразия жизни; формирование творческих способностей ребёнка, развитие внутренней мотивации к музицированию.

Важнейшими задачами в начальной школе являются:

Формирование эмоционально-ценностной отзывчивости на прекрасное в жизни и в искусстве.

Формирование позитивного взгляда на окружающий мир, гармонизация взаимодействия с природой, обществом, самим собой через доступные формы музицирования.

Формирование культуры осознанного восприятия музыкальных образов. Приобщение к общечеловеческим духовным ценностям через собственный внутренний опыт эмоционального переживания.

Развитие эмоционального интеллекта в единстве с другими познавательными и регулятивными универсальными учебными действиями. Развитие ассоциативного мышления и продуктивного воображения.

Овладение предметными умениями и навыками в различных видах практического музицирования. Введение ребёнка в искусство через разнообразие видов музыкальной деятельности, в том числе:

а) Слушание (воспитание грамотного слушателя);

б) Исполнение (пение, игра на доступных музыкальных инструментах);

в) Сочинение (элементы импровизации, композиции, аранжировки); г) Музыкальное движение (пластическое интонирование, танец, двигательное моделирование и др.);

д) Исследовательские и творческие проекты.

Изучение закономерностей музыкального искусства: интонационная и жанровая природа музыки, основные выразительные средства, элементы музыкального языка.

Воспитание уважения к цивилизационному наследию России; присвоение интонационно-образного строя отечественной музыкальной культуры.

Расширение кругозора, воспитание любознательности, интереса к музыкальной культуре других стран, культур, времён и народов.

МЕСТО УЧЕБНОГО ПРЕДМЕТА «МУЗЫКА» В УЧЕБНОМ ПЛАНЕ

В соответствии с Федеральным государственным образовательным стандартом начального общего образования учебный предмет

«Музыка» входит в предметную область «Искусство», является обязательным для изучения и преподаётся в начальной школе с 1 по 4 класс включительно.

Программа составлена на основе модульного принципа построения учебного материала и допускает вариативный подход к очередности изучения модулей, принципам компоновки учебных тем, форм и методов освоения содержания.

Содержание предмета «Музыка» структурно представлено восемью модулями (тематическими линиями), обеспечивающими преемственность с образовательной программой дошкольного и основного общего образования, непрерывность изучения предмета и образовательной области «Искусство» на протяжении всего курса школьного обучения:

модуль № 1 «Музыкальная грамота»; модуль № 2 «Народная музыка России»; модуль № 3 «Музыка народов мира»; модуль № 4 «Духовная музыка»; модуль № 5

«Классическая музыка»;

модуль № 6 «Современная музыкальная культура»; модуль № 7 «Музыка театра и кино»;

модуль № 8 «Музыка в жизни человека».

Предлагаемые варианты тематического планирования могут служить примерным образцом при составлении рабочих программ по предмету. Образовательная организация может выбрать один из них либо самостоятельно разработать и утвердить иной вариант тематического планирования, в том числе с учётом возможностей внеурочной и внеклассной деятельности, эстетического компонента Программы воспитания образовательной организации. При этом необходимо руководствоваться принципом регулярности занятий и равномерности учебной нагрузки, которая должна составлять не менее академического часа в неделю. Общее количество — не менее 135 часов (33 часа в 1 классе и по 34 часа в год во 2—4 классах).

При разработке рабочей программы по предмету «Музыка» образовательная организация вправе использовать возможности сетевого взаимодействия, в том числе с организациями системы дополнительного образования детей, учреждениями культуры, организациями культурно-досуговой сферы (театры, музеи, творческие союзы).

Изучение предмета «Музыка» предполагает активную социокультурную деятельность обучающихся, участие в музыкальных праздниках, конкурсах, концертах, театрализованных действиях, в том числе основанных на межпредметных связях с такими дисциплинами образовательной программы, как

«Изобразительное искусство»,
«Литературное чтение», «Окружающий мир», «Основы религиозной культуры и светской этики»,

«Иностранный язык» и др.

СОДЕРЖАНИЕ УЧЕБНОГО ПРЕДМЕТА «МУЗЫКА»

Модуль № 1 «Музыкальная грамота»

Данный модуль является вспомогательным и не может изучаться в отрыве от других модулей. Освоение музыкальной грамоты не является самоцелью и всегда подчиняется задачам освоения исполнительского, в первую очередь певческого репертуара, а также задачам воспитания грамотного слушателя. Распределение ключевых тем модуля в рамках календарно-тематического планирования возможно по арочному принципу либо на регулярной основе по 5—10 минут на каждом уроке. Новые понятия и навыки после их освоения не исключаются из учебной деятельности, а используются в качестве актуального знания, практического багажа при организации работы над следующим музыкальным материалом.

№ блока кол-во часов	Тема	Содержание	Виды деятельности обучающихся
А) 0,5—2 уч. часа	Весь мир звучит	Звуки музыкальные и шумовые. Свойства звука: высота, громкость, длительность, тембр	Знакомство со звуками музыкальными и шумовыми. Различение, определение на слух звуков различного качества. Игра — подражание звукам и голосам природы с использованием шумовых музыкальных инструментов, вокальной импровизации. Артикуляционные упражнения, разучивание и исполнение попевок и песен с использованием звукоподражательных элементов, шумовых звуков
Б) 0,5—2 уч. часа	Звукоряд	Нотный стан, скрипичный ключ. Ноты первой октавы	Знакомство с элементами нотной записи. Различение по нотной записи, определение на слух звукоряда в отличие от других последовательностей звуков. Пение с названием нот, игра на металлофоне звукоряда от ноты «до». Разучивание и исполнение вокальных упражнений, песен, построенных на элементах звукоряда
В) 0,5—2 уч. часа	Интонация	Выразительные и образительные интонации	Определение на слух, прослеживание по нотной записи кратких интонаций образительного (ку-ку, тик-так и др.) и выразительного (просьба, призыв и др.) характера. Разучивание, исполнение попевок, вокальных упражнений, песен, вокальные и инструментальные импровизации на основе данных интонаций. Слушание фрагментов музыкальных произведений, включающих примеры образительных интонаций
Г) 0,5—2 уч. часа	Ритм	Звуки длинные и короткие (восьмые и четвертные длительности), такт, тактовая.	Определение на слух, прослеживание по нотной записи ритмических рисунков, состоящих из различных длительностей и пауз. Исполнение, импровизация с помощью звучащих жестов (хлопки, шлепки, притопы) и/или ударных инструментов простых ритмов. Игра «Ритмическое эхо», прохлопывание.
0,5—4 уч. часа ¹	Ритмический рисунок	Длительности: целая, половинная, шестнадцатая.	Слушание музыкальных произведений с ярко выраженным ритмическим рисунком, воспроизведение данного ритма по памяти (хлопками). <i>На выбор или факультативно:</i> Исполнение на клавишных или духовых инструментах (фортепиано, синтезатор, свирель, блокфлейта, мелодика и др.) попевок, остинатных формул, состоящих из различных длительностей
0,5—2 уч. часа	Размер	Равномерная пульсация. Сильные и слабые доли. Размеры 2/4, 3/4, 4/4	Ритмические упражнения на ровную пульсацию, выделение сильных долей в размерах 2/4, 3/4, 4/4 (звучащими жестами или на ударных инструментах).

			<p>Определение на слух, по нотной записи размеров 2/4, 3/4, 4/4. Исполнение вокальных упражнений, песен в размерах 2/4, 3/4, 4/4 схлопками-акцентами на сильную долю, элементарными дирижёрскими жестами.</p> <p>Слушание музыкальных произведений с ярко выраженным музыкальным размером, танцевальные, двигательные импровизации под музыку.</p> <p><i>На выбор или факультативно:</i></p> <p>Исполнение на клавишных или духовых инструментах попевок,</p>
Ж) 1—4 уч. часа	Музыкальный язык	Темп, тембр. Динамика (форте, пиано, крещендо, диминуэндо и др.). Штрихи (стаккато, легато, акцент и др.)	<p>Знакомство с элементами музыкального языка, специальными терминами, их обозначением в нотной записи.</p> <p>Определение изученных элементов на слух при восприятии музыкальных произведений.</p> <p>Наблюдение за изменением музыкального образа при изменении элементов музыкального языка (как меняется характер музыки при изменении темпа, динамики, штрихов и т. д.).</p> <p>Исполнение вокальных и ритмических упражнений, песен с ярко выраженными динамическими, темповыми, штриховыми красками. Использование элементов музыкального языка для создания определённого образа, настроения в вокальных и инструментальных импровизациях.</p> <p><i>На выбор или факультативно:</i></p> <p>Исполнение на клавишных или духовых инструментах попевок, мелодий с ярко выраженными динамическими, темповыми, штриховыми красками.</p> <p>Исполнительская интерпретация на основе их изменения.</p>
1—2 уч. часа	Длительность звуков	Регистры. Ноты певческого диапазона. Расположение нот на клавиатуре. Знаки альтерации (диезы, бемоли, бекары)	<p>принадлежности звуков к одному из регистров.</p> <p>Прослеживание по нотной записи отдельных мотивов, фрагментов знакомых песен, вычленение знакомых нот, знаков альтерации.</p> <p>Наблюдение за изменением музыкального образа при изменении регистра.</p> <p><i>На выбор или факультативно:</i></p> <p>Исполнение на клавишных или духовых инструментах попевок, кратких мелодий по нотам.</p> <p>Выполнение упражнений на виртуальной клавиатуре</p>
И) 1—2 уч. часа	Мелодия	Мотив, музыкальная фраза. Поступенное, плавное движение мелодии, скачки. Мелодический рисунок	<p>Определение на слух, прослеживание по нотной записи мелодических рисунков с поступенным, плавным движением, скачками, остановками.</p> <p>Исполнение, импровизация (вокальная или на звуковысотных музыкальных инструментах) различных мелодических рисунков.</p> <p><i>На выбор или факультативно:</i> Нахождение по нотам границ музыкальной фразы, мотива. Обнаружение повторяющихся и неповторяющихся мотивов, музыкальных фраз, похожих друг на друга.</p> <p>Исполнение на духовых, клавишных инструментах или виртуальной клавиатуре попевок, кратких мелодий по нотам</p>

1—2 уч. часа	Сопровождение	Оstinато. Вступление, заключение, проигрыш	голоса и сопровождения. Различение, характеристика мелодических ритмических особенностей главного голоса и сопровождения. Показ рукой линии движения главного голоса и аккомпанемента. Различение простейших элементов музыкальной формы: вступление, заключение, проигрыш. Составление наглядной графической схемы. Импровизация ритмического аккомпанемента к знакомой песне (звучащими жестами или на ударных инструментах). <i>На выбор или факультативно:</i> Импровизация, сочинение вступления, заключения, проигрыша к знакомой мелодии, попевке, песне (вокально или на звуковысотных инструментах). Исполнение простейшего сопровождения (бурдонный бас, остинато) к знакомой мелодии на клавишных или духовых инструментах.
Л) 1—2 уч. часа	Песня	Куплетная форма. Запев, припев	Знакомство со строением куплетной формы. Составление наглядной буквенной или графической схемы куплетной формы. Исполнение песен, написанных в куплетной форме. Различение куплетной формы при слушании незнакомых музыкальных произведений. <i>На выбор или факультативно:</i> Импровизация, сочинение новых куплетов к знакомой песне
М)	Лад	Семиступенные лады мажор и минор. Краска звучания. Ступеневый состав	Определение на слух ладового наклона музыки. Игра «Солнышко — туча». Наблюдение за изменением музыкального образа при изменении лада. Распевания, вокальные упражнения, построенные на чередовании мажора и минора. Исполнение песен с ярко выраженной ладовой окраской. <i>На выбор или факультативно:</i> Импровизация, сочинение в заданном ладу. Чтение сказок о нотах музыкальных ладах
Н) 1—2 уч. часа	Пентатоника	Пентатоника — пятиступенный лад, распространённый у многих народов	Слушание инструментальных произведений, исполнение песен, написанных в пентатонике. Импровизация на чёрных клавишах фортепиано. <i>На выбор или факультативно:</i> Импровизация в пентатонном ладу на других музыкальных инструментах (свирель, блокфлейта, штабшпили со съёмными пластинами)
О) 1—2 уч. часа	Ноты в разных октавах	Ноты второй и малой октавы. Басовый ключ	Знакомство с нотной записью во второй и малой октаве. Прослеживание по нотам небольших мелодий в соответствующем диапазоне. Сравнение одной и той же мелодии, записанной в разных октавах. Определение на слух, в какой октаве звучит музыкальный фрагмент. <i>На выбор или факультативно:</i> Исполнение на духовых, клавишных инструментах или виртуальной
П) 0,5—1 уч. час	Дополнительные обозначения нот	Реприза, фермата, украшения (трели, форшлаги)	Знакомство с дополнительными элементами нотной записи. Исполнение песен, попевок, в которых присутствуют данные элементы

Р) 1—3 уч. часа	Ритмический рисунок в размере 6/8	Размер 6/8. Нота с точкой. Шестнадцатые. Пунктирный ритм	<p>Определение на слух, прослеживание по нотной записи ритмических рисунков в размере 6/8.</p> <p>Исполнение, импровизация с помощью звучащих жестов (хлопки, шлепки, притопы) и/или ударных инструментов. Игра «Ритмическое эхо», прохлопывание ритма по ритмическим карточкам, проговаривание ритмослогами. Разучивание, исполнение на ударных инструментах ритмической партитуры.</p> <p>Слушание музыкальных произведений с ярко выраженным ритмическим рисунком, воспроизведение данного ритма по памяти (хлопками).</p> <p><i>На выбор или факультативно:</i></p> <p>Исполнение на клавишных или духовых инструментах попевок, мелодий и аккомпанементов в размере 6/8</p>
С) 2—6 уч.	Тональность. Гамма	Тоника, тональность. Знаки при ключе. Мажорные и минорные тональности (до 2—3 знаков при ключе)	<p>Определение на слух устойчивых звуков. Игра «устой — неустой» Пение упражнений — гамм с названием нот, прослеживание по нотам. Освоение понятия «тоника». Упражнение на допевание неполной музыкальной фразы до тоники «Закончи музыкальную фразу».</p> <p><i>На выбор или факультативно:</i></p> <p>Импровизация в заданной тональности</p>
Т) 1—3 уч. часа	Интервалы	Понятие музыкального интервала. Тон, полутон. Консонансы: терция, кварта, квинта, секста, октава. Диссонансы: секунда, септима	<p>Освоение понятия «интервал». Анализ ступенчатого состава мажорной и минорной гаммы (тон-полутон).</p> <p>Различение на слух диссонансов и консонансов, параллельного движения двух голосов в октаву, терцию, сексту. Подбор эпитетов для определения краски звучания различных интервалов.</p> <p>Разучивание, исполнение попевок и песен с ярко выраженной характерной интерваликой в мелодическом движении.</p> <p>Элементы двухголосия.</p> <p><i>На выбор или факультативно:</i></p> <p>Досочинение к простой мелодии подголоска, повторяющего основной голос в терцию, октаву.</p> <p>Сочинение аккомпанемента на основе движения квинтами, октавами</p>
У) 1—3 уч. часа	Гармония	Аккорд. Трезвучие мажорное и минорное. Понятие фактуры. Фактуры аккомпанемента бас-аккорд, аккордовая, арпеджио	<p>Различение на слух интервалов и аккордов.</p> <p>Различение на слух мажорных и минорных аккордов.</p> <p>Разучивание, исполнение попевок и песен с мелодическим движением по звукам аккордов.</p> <p>Вокальные упражнения с элементами трёхголосия.</p> <p>Определение на слух типа фактуры аккомпанемента исполняемых песен, прослушанных инструментальных произведений.</p> <p><i>На выбор или факультативно:</i></p> <p>Сочинение аккордового аккомпанемента к мелодии песни</p>
Ф) 1—3 уч. часа	Музыкальная форма	Контраст и повтор как принципы строения музыкального произведения. Двухчастная, трёхчастная и трёхчастная репризная форма. Рондо: рефрен и эпизоды	<p>Знакомство со строением музыкального произведения, понятиями двухчастной и трёхчастной формы, рондо. Слушание произведений: определение формы их строения на слух.</p> <p>Составление наглядной буквенной или графической схемы.</p> <p>Исполнение песен, написанных в двухчастной или трёхчастной форме.</p> <p><i>На выбор или факультативно:</i></p> <p>Коллективная импровизация в форме рондо,</p>

			трёхчастной репризной форме. Создание художественных композиций (рисунок, аппликация и др.) по законам музыкальной формы
X) 1—3 уч. часа	Вариации	Варьирование как принцип развития. Тема. Вариации	Слушание произведений, сочинённых в форме вариаций. Наблюдение за развитием, изменением основной темы. Составление наглядной буквенной или графической схемы. Исполнение ритмической партитуры, построенной по принципу вариаций.

Модуль № 2 «Народная музыка России»

Данный модуль является одним из наиболее значимых. Цели воспитания национальной и гражданской идентичности, а также принцип «вхождения в музыку от родного порога» предполагают, что отправной точкой для освоения всего богатства и разнообразия музыки должна быть музыкальная культура родного края, своего народа, других народов нашей страны. Необходимо обеспечить глубокое и содержательное освоение основ традиционного фольклора, отталкиваясь в первую очередь от материнского и детского фольклора, календарных обрядов и праздников. Особое внимание необходимо уделить подлинному, аутентичному звучанию народной музыки, научить детей отличать настоящую народную музыку от эстрадных шоу-программ, эксплуатирующих фольклорный колорит.

№ блок, кол-во часов	Тема	Содержание	Виды деятельности обучающихся
А) 1—2 уч. часа	Край, в котором ты живёшь	Музыкальные традиции малой Родины. Песни, обряды, музыкальные инструменты	Разучивание, исполнение образцов традиционного фольклора своей местности, песен, посвящённых своей малой родине, песен композиторов-земляков. Диалог с учителем о музыкальных традициях своего родного края. <i>На выбор или факультативно:</i> Просмотр видеофильма о культуре родного края. Посещение краеведческого музея. Посещение этнографического спектакля, концерта
Б) 1—3 уч. часа	Русский фольклор	Русские народные песни (трудовые, солдатские, хороводные и др.). Детский фольклор (игровые, заклички, потешки, считалки, прибаутки)	Разучивание, исполнение русских народных песен разных жанров. Участие в коллективной традиционной музыкальной игре. Сочинение мелодий, вокальная импровизация на основе текстов игрового детского фольклора. Ритмическая импровизация, сочинение аккомпанемента на ударных инструментах к изученным народным песням. <i>На выбор или факультативно:</i> Исполнение на клавишных или духовых инструментах (фортепиано, синтезатор, свирель, блокфлейта, мелодика и др.) мелодий народных песен, прослеживание мелодии по нотной записи
В) 1—3 уч. часа	Русские народные музыкальные инструменты	Народные музыкальные инструменты (балалайка, рожок, свирель, гусли, гармонь, ложки). Инструментальная игра на григгши. Плясовые мелодии	Знакомство с внешним видом, особенностями исполнения и звучания русских народных инструментов. Определение на слух тембров инструментов. Классификация на группы духовых, ударных, струнных. Музыкальная викторина на знание тембров народных инструментов. Двигательная игра — импровизация

			<p>подражание игре на музыкальных инструментах.</p> <p>Слушание фортепианных пьес композиторов, исполнение песен, в которых присутствуют звукоизобразительные элементы, подражанию голосам народных инструментов.</p>
Г) 1—3 уч. часа	Сказки, мифы и легенды	Народные сказители. Русские народные сказания, былины. Эпос народов России ² . Сказки и легенды о музыке и музыкантах	<p>Знакомство с манерой сказывания нараспев.</p> <p>Слушание сказок, былин, эпических сказаний, рассказываемых нараспев.</p> <p>В инструментальной музыке определение на слух музыкальных интонаций речитативного характера.</p> <p>Создание иллюстраций к прослушанным музыкальными литературным произведениям.</p> <p><i>На выбор или факультативно:</i></p> <p>Просмотр фильмов, мультфильмов, созданных на основе былин, сказаний.</p> <p>Речитативная импровизация — чтение нараспев фрагмента сказки, былины</p>
Д) 2—4 уч. часа	Жанры музыкального фольклора	Фольклорные жанры, общие для всех народов: лирические, трудовые, колыбельные песни, танцы и пляски. Традиционные музыкальные	<p>Различение на слух контрастных по характеру фольклорных жанров: колыбельная, трудовая, лирическая, плясовая.</p> <p>Определение, характеристика типичных элементов музыкального языка (темпа, ритма, мелодия, динамика и др.), состава исполнителей.</p> <p>Определение тембра музыкальных инструментов, отнесение к одной из групп (духовые, ударные, струнные).</p> <p>Разучивание, исполнение песен разных жанров, относящихся к</p>
Е) 1—3 уч. часа	Народные праздники	Обряды, игры, хороводы, праздничная символика — например, одного или нескольких народных праздников ¹	<p>Знакомство с праздничными обычаями, обрядами, бытовавшими ранее и сохранившимися сегодня у различных народностей Российской Федерации.</p> <p>Разучивание песен, реконструкция фрагмента обряда, участие в коллективной традиционной игре².</p> <p><i>На выбор или факультативно:</i></p> <p>Просмотр фильма/ мультфильма, рассказывающего о символике фольклорного праздника.</p> <p>Посещение театра, театрализованного представления. Участие в народных гуляньях на улицах родного города, посёлка</p>
Ж) 1—3 уч. часа	Первые артисты, народный театр	Скоморохи. Ярмарочный балаган. Вертеп	<p>Чтение учебных, справочных текстов по теме.</p> <p>Диалог с учителем.</p> <p>Разучивание, исполнение скоморошин.</p> <p><i>На выбор или факультативно:</i></p> <p>Просмотр фильма/ мультфильма, фрагмента музыкального спектакля. Творческий проект — театрализованная постановка</p>
З) 2—8 уч. часов	Фольклор народов России	Музыкальные традиции, особенности народной музыки республик Российской Федерации ³ . Жанры, интонации, музыкальные инструменты, музыканты-исполнители	<p>Знакомство с особенностями музыкального фольклора различных народностей Российской Федерации. Определение характерных черт, характеристика типичных элементов музыкального языка (ритм, лад, интонация).</p> <p>Разучивание песен, танцев, импровизация</p>

			ритмических аккомпанементов на ударных инструментах. <i>На выбор или факультативно:</i> Исполнение на клавишных или духовых инструментах мелодий народных песен, прослеживание мелодии по нотной записи. Творческие, исследовательские проекты, школьные фестивали, посвящённые музыкальному творчеству народов России
И) 2—8 уч. часов	Фольклор в творчестве профессиональных музыкантов	Собиратели фольклора. Народные мелодии в обработке композиторов. Народные жанры, интонации как основа для композиторского творчества	Диалог с учителем о значении фольклористики. Чтение учебных, популярных текстов о собирателях фольклора. Слушание музыки, созданной композиторами на основе народных жанров и интонаций. Определение приёмов обработки, развития народных мелодий. Разучивание, исполнение народных песен в композиторской обработке. Сравнение звучания одних и тех же мелодий в народном композиторском варианте. Обсуждение аргументированных оценочных суждений на основе сравнения.

Модуль № 3 «Музыка народов мира»

Данный модуль является продолжением и дополнением модуля «Народная музыка России». «Между музыкой моего народа и музыкой других народов нет непреходимых границ» — тезис, выдвинутый Д. Б. Кабалевским во второй половине XX века, остаётся по-прежнему актуальным. Интонационная и жанровая близость русского, украинского и белорусского фольклора, межнациональные семьи с кавказскими, среднеазиатскими корнями — это реальная картина культурного разнообразия, сохраняющегося в современной России.

Не менее важным фактором является принципиальная многомерность современной культуры, вбирающей в себя национальные традиции и стили народов всего мира. Изучение данного модуля в начальной школе соответствует не только современному облику музыкального искусства, но и принципиальным установкам концепции базовых национальных ценностей. Понимание и принятие через освоение произведений искусства — наиболее эффективный способ предупреждения этнических и расовых предрассудков, воспитания уважения к представителям других народов и религий.

№ блока, кол-во часов	Тема	Содержание	Виды деятельности обучающихся
А) 2—6 уч. часов	Музыка наших соседей	Фольклор и музыкальные традиции Белоруссии, Украины, Прибалтики (песни, танцы, обычаи, музыкальные инструменты)	Знакомство с особенностями музыкального фольклора народов других стран. Определение характерных черт, типичных элементов музыкального языка (ритм, лад, интонации). Знакомство с внешним видом, особенностями исполнения и звучания народных инструментов.
Б) 2—6 уч. часов	Кавказские мелодии и ритмы ¹	Музыкальные традиции и праздники, народные инструменты и жанры. Композиторы и музыканты-исполнители Грузии, Армении, Азербайджана ² . Близость музыкальной культуры этих стран с российскими республиками Северного Кавказа	Определение на слух тембров инструментов. Классификация на группы духовых, ударных, струнных. Музыкальная викторина на знание тембров народных инструментов. Двигательная игра — импровизация-подражание игре на музыкальных инструментах. Сравнение интонаций, жанров, ладов, инструментов других народов с фольклорными элементами народов России. Разучивание и исполнение песен,

В) 2—6 уч. часов	Музыка народов в Европе	Танцевальный и песенный фольклор европейских народов. Канон. Странствующие музыканты. Карнавал	танцев, сочинение, импровизация ритмических аккомпанементов к ним (с помощью звучащих жестов или на ударных инструментах). <i>На выбор или факультативно:</i> Исполнение на клавишных или духовых
Г) 2—6 уч. часов	Музыка Испании и Латинской Америки	Фламенко. Искусство игры на гитаре, кастаньеты, латиноамериканские ударные инструменты. Танцевальные жанры. Профессиональные композиторы и исполнители	
Д) 2—6 уч. часов	Музыка США	Смешение традиций и культур в музыке Северной Америки. Африканские ритмы, трудовые песни негров. Спиритчуэлс. Джаз. Творчество Дж. Гершвина	
Е) 2—6 уч. часов	Музыка Японии	Древние истоки музыкальной культуры стран Юго-Восточной Азии. Императорские церемонии	
Ж) 2—6 уч. часов	Музыка Средней Азии	Музыкальные традиции и праздники, народные инструменты и современные исполнители Казахстана, Киргизии, и других стран региона	мелодий, прослеживание их по нотной записи. Творческие, исследовательские проекты, школьные фестивали, посвященные музыкальной культуре народов мира
З) 2—6 уч. часов	Певец своего народа	Интонации народной музыки в творчестве зарубежных композиторов — ярких представителей национального музыкального стиля своей страны	Знакомство с творчеством композиторов. Сравнение их сочинений с народной музыкой. Определение формы, принципа развития фольк-
И) 2—6 уч. часов	Диалог культур	Культурные связи между музыкантами разных стран. Образы, интонации фольклора других народов и стран в музыке	лорного музыкального материала. Вокализация наиболее ярких тем инструментальных сочинений. Разучивание, исполнение

		отечественных и зарубежных композиторов (в том числе образы других культур в музыке русских композиторов и русские музыкальные цитаты в творчестве зарубежных композиторов)	доступных вокальных сочинений. <i>На выбор или факультативно:</i> Исполнение на клавишных или духовых инструментах композиторских мелодий, прослеживание их по нотной записи. Творческие, исследовательские проекты,
--	--	---	---

Модуль № 4 «Духовная музыка»

Музыкальная культура Европы и России на протяжении нескольких столетий была представлена тремя главными направлениями — музыкой народной, духовной и светской. В рамках религиозной культуры были созданы подлинные шедевры музыкального искусства. Изучение данного модуля поддерживает баланс, позволяет в рамках календарно-тематического планирования представить обучающимся максимально широкую сферу бытования музыкального искусства (варианты № 1, 3). Однако знакомство с отдельными произведениями, шедеврами духовной музыки возможно и в рамках изучения других модулей (вариант № 2).

№ блока, кол-во часов	Тема	Содержание	Виды деятельности обучающихся
А) 1—3 уч. часа	Звучание хора	Колокола. Колокольные звоны (благовест, трезвон и др.). Звонарские приговорки и. Колокольность в музыке русских композиторов	Обобщение жизненного опыта, связанного со звучанием колоколов. Диалог с учителем о традициях изготовления колоколов, значении колокольного звона. Знакомство с видами колокольных звонов. Слушание музыки русских композиторов с ярко выраженным изобразительным элементом колокольности. Выявление, обсуждение характера, выразительных средств, использованных композитором. Двигательная импровизация — имитация движений звонаря на колокольном. Ритмические и артикуляционные упражнения на основе звонарских приговорок. <i>На выбор или факультативно:</i> Просмотр документального фильма о колоколах.
Б) 1—3 уч. часа	Песни верующих	Молитва, хорал, песнопение, духовный стих. Образы духовной музыки в творчестве композиторов-классиков	Слушание, разучивание, исполнение вокальных произведений религиозного содержания. Диалог с учителем о характере музыки, манере исполнения, выразительных средствах. Знакомство с произведениями светской музыки, в которых воплощены молитвенные интонации, используется хоральный склад звучания. <i>На выбор или факультативно:</i> Просмотр документального фильма о значении молитвы. Рисование по мотивам прослушанных музыкальных произведений
В) 1—3 уч. часа	Инструментальная музыка в церкви	Орган и его роль в богослужении. Творчество И. С. Баха	Чтение учебных и художественных текстов, посвящённых истории создания, устройству органа, его роли в католическом и протестантском богослужении. Ответы на вопросы учителя. Слушание органной музыки

			И. С. Баха. Описание впечатления от восприятия, характеристика музыкально-выразительных средств. Игровая имитация особенностей игры на органе (во время слушания). Звуковое исследование — исполнение (учителем) на синтезаторе знакомых музыкальных произведений тембром органа. Наблюдение
Г) 1—3 уч. часа	Искусство Русской православной церкви	Музыка в православном храме. Традиции исполнения, жанры (тропарь, стихира, величание и др.). Музыка и живопись, посвящённые святым. Образы Христа, Богородицы	Разучивание, исполнение вокальных произведений религиозной тематики, сравнение церковных мелодий и народных песен, мелодий светской музыки. Проследование исполняемых мелодий по нотной записи. Анализ типа мелодического движения, особенностей ритма, темпа, динамики и т. д. Сопоставление произведений музыки и живописи, посвящённых святым, Христу, Богородице. <i>На выбор или факультативно:</i> Посещение храма. Поиск в Интернете информации о Крещении Руси, святых, об иконах
Д)	Религиозные	Праздничная служба, вокальная (в том числе хоровая) музыка религиозного содержания	Слушание музыкальных фрагментов праздничных богослужений, определение характера музыки, её религиозного содержания. Разучивание (с опорой на нотный текст), исполнение доступных вокальных произведений духовной музыки. <i>На выбор или факультативно:</i> Просмотр фильма, посвящённого религиозным праздникам. Посещение концерта духовной музыки. Исследовательские проекты, посвящённые музыке религиозных праздников

Модуль № 5 «Классическая музыка»

Данный модуль является одним из важнейших. Шедевры мировой музыкальной классики составляют золотой фонд музыкальной культуры. Проверенные временем образцы камерных и симфонических сочинений позволяют раскрыть перед обучающимися богатую палитру мыслей и чувств, воплощённую в звуках музыкальным гением великих композиторов, воспитывать их музыкальный вкус на подлинно художественных произведениях.

№ блока кол-во часов	Тема	Содержание	Виды деятельности обучающихся
А) 0,5—1 уч. час	Композитор — исполнитель — слушатель	Кого называют композитором, исполнителем? Нужно ли учиться слушать музыку? Что значит «уметь слушать музыку»? Концерт, концертный зал. Правила	Просмотр видеозаписи концерта. Слушание музыки, рассматривание иллюстраций. Диалог с учителем по теме занятия. «Я — исполнитель». Игра — имитация исполнительских движений. Игра «Я — композитор» (сочинение небольших попевок, мелодических фраз). Освоение правил поведения на концерте. <i>На выбор или факультативно:</i> «Как на концерте» — выступление учителя или одноклассника, обучающегося в музыкальной школе, с исполнением краткого музыкального произведения.
Б) 2—6 уч. часов	Композиторы — детям	П. И. Чайковского, С. Прокофьева, Д. Б. Кабалевского и др. Понятие жанра. Песня, танец, марш	Слушание музыки, определение основного характера, музыкально-выразительных средств, использованных композитором. Подбор эпитетов, иллюстраций к музыке. Определение жанра. Музыкальная викторина. Вокализация, исполнение мелодий инструментальных пьес со словами. Разучивание, исполнение песен. Сочинение ритмических аккомпанементов (с помощью звучащих жестов или ударных и шумовых инструментов)

			к пьесам маршевого и танцевального характера
В) 2—6 уч. часов	Оркестр	Оркестр — большой коллектив музыкантов. Дирижёр, партитура, репетиция. Жанр концерта — музыкальное соревнование солиста с оркестром ¹	Слушание музыки в исполнении оркестра. Просмотр видеозаписи. Диалог с учителем о роли дирижёра. «Я — дирижёр» — игра — имитация дирижёрских жестов во время звучания музыки. Разучивание и исполнение песен соответствующей тематики. Знакомство с принципом расположения партий в партитуре. Разучивание, исполнение (с ориентацией на нотную запись) ритмической партитуры для 2—3 ударных инструментов. <i>На выбор или факультативно:</i> Работа по группам — сочинение своего варианта ритмической партитуры
Г) 1—2	Музыкальные инструменты. Фортепиано	Рояль и пианино. История изобретения фортепиано, «секрет» названия инструмента (форте + пиано). «Предки» и «наследники» фортепиано (клавесин, синтезатор)	Знакомство с многообразием красок фортепиано. Слушание фортепианных пьес в исполнении известных пианистов. «Я — пианист» — игра — имитация исполнительских движений во время звучания музыки. Слушание детских пьес на фортепиано в исполнении учителя. Демонстрация возможностей инструмента (исполнение одной и той же пьесы тихо и громко, в разных регистрах, разными штрихами). Игра на фортепиано в ансамбле с учителем ² . <i>На выбор или факультативно:</i> Посещение концерта фортепианной музыки. Разбираем инструмент — наглядная демонстрация внутреннего устройства акустического пианино. «Паспорт инструмента» — исследовательская работа, предполагающая подсчёт параметров (высота, ширина, количество клавиш, педалей и т. д.)
Д) 1—2 уч. часа	Музыкальные инструменты. Флейта	Предки современной флейты. Легенда о нимфе Сиринкс. Музыка для флейты соло, флейты в сопровождении фортепиано, оркестра ³	Знакомство с внешним видом, устройством и тембрами классических музыкальных инструментов. Слушание музыкальных фрагментов в исполнении известных музыкантов-инструменталистов. Чтение учебных текстов, сказок и легенд, рассказывающих о музыкальных инструментах, истории их появления
Е) 2—4 уч. часа	Музыкальные инструменты	Певучесть тембров струнных смычковых инструментов. Композиторы, сочинявшие скрипичную музыку. Знаменитые исполнители, мастера, изготавливавшие инструменты	Игра-имитация исполнительских движений во время звучания музыки. Музыкальная викторина на знание конкретных произведений и их авторов, определения тембров звучащих инструментов. Разучивание, исполнение песен, посвящённых музыкальным инструментам. <i>На выбор или факультативно:</i> Посещение концерта инструментальной музыки. «Паспорт инструмента» — исследовательская работа, предполагающая описание внешнего вида и особенностей звучания инструмента, способов игры на нём.
Ж) 2—6 уч. часов	Вокальная музыка	Человеческий голос — самый совершенный инструмент. Бережное отношение к своему голосу. Известные певцы. Жанры вокальной музыки: песни, вокализы, романсы, арии из опер. Кантата.	Определение на слух типов человеческих голосов (детские, мужские, женские), тембров голосов профессиональных вокалистов. Знакомство с жанрами вокальной музыки. Слушание вокальных произведений композиторов-классиков. Освоение комплекса дыхательных, артикуляционных упражнений. Вокальные упражнения на развитие гибкости голоса, расширения его диапазона. Проблемная ситуация: что значит красивое пение? Музыкальная викторина на знание вокальных музыкальных произведений и их авторов. Разучивание, исполнение вокальных произведений

З) 2—6 уч. часов	Инструментальная музыка	Жанры камерной инструментальной музыки: этюд, пьеса. Альбом. Цикл. Сюита. Соната. Квартет	Знакомство с жанрами камерной инструментальной музыки. Слушание произведений композиторов-классиков. Определение комплекса выразительных средств. Описание своего впечатления от восприятия. Музыкальная викторина. <i>На выбор или факультативно:</i> Посещение концерта инструментальной музыки. Составление словаря музыкальных жанров
И) 2—6 уч. часов	Программная музыка	Программная музыка. Программное название, известный сюжет, литературный эпиграф	Слушание произведений программной музыки. Обсуждение музыкального образа, музыкальных средств, использованных композитором. <i>На выбор или факультативно:</i> Рисование образов программной музыки. Сочинение небольших миниатюр (вокальные или инструментальные импровизации) по заданной программе
К) 2—6 уч. часов	Симфоническая музыка	Симфонический оркестр. Тембры, группы инструментов. Симфония.	Знакомство с составом симфонического оркестра, группами инструментов. Определение на слух тембров инструментов симфонического оркестра. Слушание фрагментов симфонической музыки. «Дирижирование»
Л) 2—6 уч. часов	Русские композиторы-классики	Творчество выдающихся отечественных композиторов	Знакомство с творчеством выдающихся композиторов, отдельными фактами из их биографии. Слушание музыки. Фрагменты вокальных, инструментальных, симфонических сочинений. Круг характерных образов (картины природы, народной жизни, истории и т. д.). Характеристика музыкальных образов, музыкально-выразительных средств. Наблюдение за развитием музыки. Определение жанра, формы. Чтение учебных текстов и художественной литературы биографического характера. Вокализация тем инструментальных сочинений.
М) 2—6 уч. часов	Европейские композиторы-классики	Творчество выдающихся зарубежных композиторов	Разучивание, исполнение доступных вокальных сочинений. <i>На выбор или факультативно:</i> Посещение концерта. Просмотр биографического фильма. Слушание музыки. Фрагменты вокальных, инструментальных, симфонических сочинений. Круг характерных образов (картины природы, народной жизни, истории и т. д.). Характеристика музыкальных образов, музыкально-выразительных средств. Наблюдение за развитием музыки. Определение жанра, формы. Чтение учебных текстов и художественной литературы биографического характера. Вокализация тем инструментальных сочинений. Разучивание, исполнение доступных вокальных сочинений. <i>На выбор или факультативно:</i> Посещение концерта. Просмотр биографического фильма.
Н) 2—6 уч. часов	Мастерство исполнителей	Творчество выдающихся исполнителей — певцов, инструменталистов, дирижёров. Консерватория, филармония, Конкурс имени П. И. Чайковского	Знакомство с творчеством выдающихся исполнителей классической музыки. Изучение программ, афиш консерватории, филармонии. Сравнение нескольких интерпретаций одного и того же произведения в исполнении разных музыкантов. Дискуссия на тему «Композитор — исполнитель — слушатель». <i>На выбор или факультативно:</i> Посещение концерта классической музыки. Создание коллекции записей любимого исполнителя. Деловая игра «Концертный отдел филармонии»

Модуль № 6 «Современная музыкальная культура»

Наряду с важнейшими сферами музыкальной культуры (музыка народная, духовная и светская), сформировавшимися в прошлые столетия, правомерно выделить в отдельный пласт современную музыку. Объективной сложностью в данном случае является вычленение явлений, персоналий и произведений, действительно достойных внимания, тех, которые не забудутся через несколько лет как случайное веяние моды. В понятие «современная музыка» входит широкий круг явлений (от академического авангарда до фри-джаза, отэмбиента до рэпа и т. д.), для восприятия которых требуется специфический и разнообразный музыкальный опыт. Поэтому в начальной школе необходимо заложить основы для последующего развития в данном направлении. Помимо указанных в модуле тематических блоков, существенным вкладом в такую подготовку является разучивание и исполнение песен современных композиторов, написанных современным музыкальным языком. При этом необходимо удерживать баланс между современностью песни и её доступностью детскому восприятию, соблюдать критерии отбора материала с учётом требований художественного вкуса, эстетичного вокально-хорового звучания.

№ блока, кол-во часов	Тема	Содержание	Виды деятельности обучающихся
А) 1—4 учебных часа	Современные обработки классической музыки	Понятие обработки, творчество современных композиторов и исполнителей, классическую музыку.	Различение музыки классической и её современной обработки. Слушание обработок классической музыки, сравнение их с оригиналом. Обсуждение комплекса выразительных средств, наблюдение за изменением характера музыки, современного ритмизованного аккомпанемента.
		Проблемная ситуация: зачем музыканты делают обработки классики?	<i>На выбор или факультативно:</i> Подбор стиля автоаккомпанемента (на клавишном синтезаторе) к известным музыкальным темам композиторов-классиков
Б) 2—4 учебных часа	Джаз	Особенности джаза: импровизационность, ритм (синкопы, триоли, свинг). Музыкальные инструменты джаза, особые приёмы игры на них. Творчество джазовых музыкантов.	Знакомство с творчеством джазовых музыкантов. Узнавание, различение на слух джазовых композиций в отличие от других музыкальных стилей и направлений. Определение на слух тембров музыкальных инструментов, исполняющих джазовую композицию. Разучивание, исполнение песен в джазовых ритмах. Сочинение, импровизация ритмического аккомпанемента с джазовым ритмом, синкопами. <i>На выбор или факультативно:</i> Составление плейлиста, коллекции записей джазовых музыкантов.
В) 1—4 учебных часа	Исполнение современной музыки	Творчество одного или нескольких исполнителей современной музыки, популярных у молодёжи.	Просмотр видеоклипов современных исполнителей. Сравнение их композиций с другими направлениями и стилями (классикой, духовной, народной музыкой). <i>На выбор или факультативно:</i> Составление плейлиста, коллекции записей современной музыки для друзей-одноклассников (для проведения совместного досуга).
Г) 1—4 учебных часа	Электронные музыкальные инструменты	Современные «двойники» классических музыкальных инструментов: синтезатор, электронная скрипка, гитара, барабаны и т. д. Виртуальные музыкальные инструменты в компьютерных программах.	Слушание музыкальных композиций в исполнении на электронных музыкальных инструментах. Сравнение их звучания с акустическими инструментами, обсуждение результатов сравнения. Подбор электронных тембров для создания музыки к фантастическому фильму. <i>На выбор или факультативно:</i> Посещение музыкального магазина (отдел электронных музыкальных инструментов). Просмотр фильма об электронных музыкальных инструментах. Создание электронной композиции в компьютерных программах с готовыми семплами (Garage Band и др.)

Модуль № 7 «Музыка театра и кино»

Модуль «Музыка театра и кино» тесно переплетается с модулем «Классическая музыка», может стыковаться по ряду произведений с модулями «Современная музыка» (мюзикл), «Музыка в жизни человека» (музыкальные портреты, музыка о войне).

Для данного модуля особенно актуально сочетание различных видов урочной и внеурочной деятельности, таких как театрализованные постановки силами обучающихся, посещение музыкальных театров, коллективный просмотр фильмов.

№ блока, кол-во часов	Тема	Содержание	Виды деятельности обучающихся
А) 2—6 учебны х часов	Музыкальная сказка на сцене, на экране	Характеры персонажей, отражённые в музыке. Тембр голоса. Соло. Хор, ансамбль	Видеопросмотр музыкальной сказки. Обсуждение музыкально-выразительных средств, передающих повороты сюжета, характеры героев. Игра-викторина «Угадай по голосу». Разучивание, исполнение отдельных номеров из детской оперы, музыкальной сказки. <i>На выбор или факультативно:</i> Постановка детской музыкальной сказки, спектакль для родителей. Творческий проект «Озвучиваем мультфильм».
Б) 2—6	Театр оперы	Особенности и музыкальные спектаклей. Балет. Опера. Солисты, хор, оркестр, дирижёр в музыкальном спектакле	Знакомство со знаменитыми музыкальными театрами. Просмотр фрагментов музыкальных спектаклей с комментариями учителя. Определение особенностей балетного и оперного спектакля. Тесты или кроссворды на освоение специальных терминов. Танцевальная импровизация под музыку фрагмента балета. Разучивание и исполнение доступного фрагмента, обработка песни / хора из оперы. «Игра в дирижёра» — двигательная импровизация во время слушания оркестрового фрагмента музыкального спектакля. <i>На выбор или факультативно:</i> Посещение спектакля или экскурсия в местный музыкальный театр. Виртуальная экскурсия по Большому театру. Рисование по мотивам музыкального спектакля, создание афиши
В) 2—6 учебны х часов	Балет. Хореография — искусство о танца	Сольные номера и массовые сцены балетного спектакля. Фрагменты, отдельные номера из балетов отечественных композиторов	Просмотр и обсуждение видеозаписей — знакомство с несколькими партиями сольными номерами и сценами из балетов русских композиторов. Музыкальная викторина на знание балетной музыки. Вокализация, пропевание музыкальных тем; исполнение ритмической партитуры — аккомпанемента к фрагменту балетной музыки. <i>На выбор или факультативно:</i> Посещение балетного спектакля или просмотр фильма-балета. Исполнение на музыкальных инструментах мелодий из балетов
Г) 2—6 учебны х часов	Главные герои и номера оперного спектакля	Увертюра — оркестровое вступление. Отдельные номера из опер русских и зарубежных композиторов	Партии, роли и выразительных средств оркестрового сопровождения. Знакомство с тембрами голосов оперных певцов. Освоение терминологии. Звучащие тесты и кроссворды на проверку знаний. Разучивание, исполнение песни, хора из оперы. Рисование героев, сцен из опер. <i>На выбор или факультативно:</i> Просмотр фильма-оперы. Постановка детской оперы
Д) 2—3 учебны х часа	Сюжет музыкального спектакля	Либретто. Развитие музыки в соответствии с сюжетом. Действия и сцены в опере и балете.	Знакомство с либретто, структурой музыкального спектакля. Пересказ либретто изученных опер и балетов. Анализ выразительных средств, создающих образы главных героев, противостоящих сторон.

		Контрастные образы, лейтмотивы	Наблюдение за музыкальным развитием, характеристика приёмов, использованных композитором. Вокализация, пропевание музыкальных тем; пластическое интонирование оркестровых фрагментов. Музыкальная викторина на знание музыки. Звучащие и терминологические тесты. <i>На выбор или факультативно:</i> Коллективное чтение либретто в жанре сторителлинг. Создание любительского видеofilmа на основе выбранного либретто.
Е) 2—3 учебны х часа	Оперетт мюзикл	История возникновения и особенности жанра. Отдельные номера из оперетт И. Штрауса, И. Кальмана, мюзиклов Р. Роджерса, Ф. Лоу и др.	Знакомство с жанрами оперетты, мюзикла. Слушание фрагментов из оперетт, анализ характерных особенностей жанра. Разучивание, исполнение отдельных номеров из популярных музыкальных спектаклей. Сравнение разных постановок одного и того же мюзикла. <i>На выбор или факультативно:</i> Посещение музыкального театра: спектакль в жанре оперетты или мюзикла. Постановка фрагментов, сцен из мюзикла — спектакль для родителей
Ж) 2—3 учебны х часа	Кто создаёт музыкальный спектакль?	Профессии музыкального театра: дирижёр, режиссёр, оперные певцы, балерины и танцовщицы, художники и т. д.	Диалог с учителем по поводу синкретичного характера музыкального спектакля. Знакомство с миром театральных профессий, творчеством театральных режиссёров, художников и др. Просмотр фрагментов одного и того же спектакля в разных постановках. Обсуждение различий в оформлении, режиссуре. Создание эскизов костюмов и декораций к одному из изученных музыкальных спектаклей. <i>На выбор или факультативно:</i> Виртуальный квест по музыкальному театру
З) 2—6 учебны х часов	Патриотическая народная тема в театре и кино	История создания, значение музыкально-сценических и экранных произведений, посвящённых нашему народу, его истории, теме служения Отечеству. Фрагменты, отдельные номера из опер, балетов, музыки к фильмам.	Чтение учебных и популярных текстов об истории создания патриотических опер, фильмов, о творческих поисках композиторов, создававших к ним музыку. Диалог с учителем. Просмотр фрагментов крупных сценических произведений, фильмов. Обсуждение характера героев и событий. Проблемная ситуация: зачем нужна серьёзная музыка? Разучивание, исполнение песен о Родине, нашей стране, исторических событиях и подвигах героев. <i>На выбор или факультативно:</i> Посещение театра/кинотеатра — просмотр спектакля/фильма патриотического содержания. Участие в концерте, фестивале, конференции патриотической тематики

Модуль № 8 «Музыка в жизни человека»

Главное содержание данного модуля сосредоточено вокруг рефлексивного исследования обучающимися психологической связи музыкального искусства и внутреннего мира человека. Основным результатом его освоения является развитие эмоционального интеллекта школьников, расширение спектра переживаемых чувств и их оттенков, осознание собственных душевных движений, способность к сопереживанию как при восприятии произведений искусства, так и в непосредственном общении с другими людьми. Формы бытования музыки, типичный комплекс выразительных средств музыкальных жанров выступают как обобщённые жизненные ситуации, порождающие различные чувства и настроения. Сверхзадача модуля — воспитание чувства прекрасного, пробуждение и развитие эстетических потребностей.

А) 1—3 учебных часа	Красота и вдохновение	Стремление человека к красоте Особое состояние — вдохновение. Музыка — возможность вместе переживать вдохновение, наслаждаться красотой.	Диалог с учителем о значении красоты и вдохновения в жизни человека. Слушание музыки, концентрация на её восприятии, своём внутреннем состоянии. Двигательная импровизация под музыку лирического характера
------------------------------	-----------------------	--	---

			«Цветы распускаются под музыку». Выстраивание хорового унисона — вокального и психологического. Одновременное взятие и снятие звука.
Б) 2—4 учебны х часа	Музыкальные пейзажи	Образы природы в музыке. Настроение музыкальных пейзажей. Чувства человека, любящего природой. Музыка — выражение глубоких чувств, тонких оттенков настроения, которые трудно передать словами	Слушание произведений программной музыки, посвящённой образам природы. Подбор эпитетов для описания настроения, характера музыки. Сопоставление музыки с произведениями изобразительного искусства. Двигательная импровизация, пластическое интонирование. Разучивание, одухотворенное исполнение песен о природе, её красоте. <i>На выбор или факультативно:</i> Рисование «услышанных» пейзажей и/или абстрактная живопись — передача настроения цветом, точками, линиями. Игра-импровизация «Угадай моё настроение»
В) 2—4 учебны х часа	Музыкальные портреты	Музыка, передающая образ человека, его походку, движения, характер, манеру речи. «Портреты», выраженные в музыкальных интонациях	Слушание произведений вокальной, программной инструментальной музыки, посвящённой образам людей, сказочных персонажей. Подбор эпитетов для описания настроения, характера музыки. Сопоставление музыки с произведениями изобразительного искусства. Двигательная импровизация в образе героя музыкального произведения. Разучивание, характерное исполнение песни — портретной зарисовки. <i>На выбор или факультативно:</i> Рисование, лепка героя музыкального произведения. Игра-импровизация «Угадай мой характер». Инсценировка — импровизация в жанре кукольного/теневого театра с помощью кукол, силуэтов и др.
Г) 2—4 учебны х часа	Какой же праздник без музыки?	Музыка, создающая настроение праздника ¹ . Музыка в цирке, на уличном шествии, спортивном празднике	Диалог с учителем о значении музыки на празднике. Слушание произведений торжественного, праздничного характера. «Дирижирование» фрагментами произведений. Конкурс на лучшего «дирижёра». Разучивание и исполнение тематических песен к ближайшему празднику. Проблемная ситуация: почему на праздниках обязательно звучит музыка? <i>На выбор или факультативно:</i> Запись видеопоздравления с музыкальным поздравлением. Групповые творческие шуточные двигательные импровизации «Цирковая труппа»
Д) 2—4 учебных	Танцы, игры и веселье	Музыка — игра звуками. Танец — искусство	Слушание, исполнение музыки скерцозного характера. Разучивание, исполнение танцевальных движений. Танец-игра. Рефлексия собственного эмоционального состояния после участия в танцевальных композициях и импровизациях. Проблемная ситуация: зачем люди танцуют? Вокальная, инструментальная, ритмическая импровизация в стиле определённого танцевального жанра. <i>На выбор или факультативно:</i> Звуковая комбинаторика — эксперименты со

			случайным сочетанием музыкальных звуков, тембров, ритмов
Е) 2—4 учебны х часа	Музыка на войне, музыка войне	Военная тема в музыкальном искусстве. Военные песни, марши, интонации, ритмы, тембры (призывная кварта, пунктирный ритм, тембры малого барабана, трубы и т. д.)	Чтение учебных и художественных текстов, посвящённых военной музыке. Слушание, исполнение музыкальных произведений военной тематики. Знакомство с историей их сочинения и исполнения. Дискуссия в классе. Ответы на вопросы: какие чувства вызывает эта музыка, почему? Как влияет на наше восприятие информация о том, как и зачем она создавалась? <i>На выбор или факультативно:</i> Сочинение новой песни о войне
Ж) 2—4 учебны х часа	Главный музыкаль ный символ	Гимн России — главный музыкальный символ нашей страны.	Разучивание, исполнение Гимна Российской Федерации. Знакомство с историей создания, правилами исполнения. Просмотр видеозаписей парада, церемонии награждения спортсменов. Чувство гордости, понятия достоинства и чести.
З) 2—4 учебны х часа	Искусств овремени	Музыка — временное искусство. Погружение в поток музыкального	Слушание, исполнение музыкальных произведений, передающих образ непрерывного движения. Наблюдение за своими телесными реакциями (дыхание, пульс, мышечный тонус) при восприятии музыки. Проблемная ситуация: как музыка воздействует на человека? <i>На выбор или факультативно:</i> Программная ритмическая или инструментальная импровизация «Поезд», «Космический корабль»

ПЛАНИРУЕМЫЕ РЕЗУЛЬТАТЫ ОСВОЕНИЯ УЧЕБНОГО ПРЕДМЕТА «МУЗЫКА» НА УРОВНЕ НАЧАЛЬНОГО ОБЩЕГО ОБРАЗОВАНИЯ

Специфика эстетического содержания предмета «Музыка» обуславливает тесное взаимодействие, смысловое единство трёх групп результатов: личностных, метапредметных и предметных.

ЛИЧНОСТНЫЕ РЕЗУЛЬТАТЫ

Личностные результаты освоения рабочей программы по музыке для начального общего образования достигаются во взаимодействии учебной и воспитательной работы, урочной и внеурочной деятельности. Они должны отражать готовность обучающихся руководствоваться системой позитивных ценностных ориентаций, в том числе в части:

Гражданско-патриотического воспитания:

осознание российской гражданской идентичности; знание Гимна России и традиций его исполнения, уважение музыкальных символов и традиций республик Российской Федерации;

проявление интереса к освоению музыкальных традиций своего края, музыкальной культуры народов России; уважение к достижениям отечественных мастеров культуры; стремление участвовать в творческой жизни своей школы, города, республики.

Духовно-нравственного воспитания:

признание индивидуальности каждого человека; проявление сопереживания, уважения и доброжелательности; готовность придерживаться принципов взаимопомощи и творческого сотрудничества в процессе непосредственной музыкальной и учебной деятельности.

Эстетического воспитания:

восприимчивость к различным видам искусства, музыкальным традициям и творчеству своего и других народов; умение видеть прекрасное в жизни, наслаждаться красотой; стремление к самовыражению в разных видах искусства.

Ценности научного познания:

первоначальные представления о единстве и особенностях художественной и научной картины мира; познавательные интересы, активность, инициативность, любознательность и самостоятельность в познании.

Физического воспитания, формирования культуры здоровья и эмоционального благополучия: соблюдение правил здорового и безопасного (для себя и других людей) образа жизни в окружающей среде; бережное отношение к физиологическим системам организма, задействованным в музыкально-исполнительской деятельности (дыхание, артикуляция, музыкальный слух, голос); профилактика умственного и физического утомления с использованием возможностей музыкотерапии.

Трудового воспитания:

установка на посильное активное участие в практической деятельности; трудолюбие в учёбе, настойчивость в достижении поставленных целей; интерес к практическому изучению профессий в сфере культуры и искусства; уважение к труду и результатам трудовой деятельности.

Экологического воспитания:

бережное отношение к природе; неприятие действий, приносящих ей вред.

МЕТАПРЕДМЕТНЫЕ РЕЗУЛЬТАТЫ

Метапредметные результаты освоения основной образовательной программы, формируемые при изучении предмета «Музыка»:

Овладение универсальными познавательными действиями Базовые логические действия:

сравнивать музыкальные звуки, звуковые сочетания, произведения, жанры; устанавливать основания для сравнения, объединять элементы музыкального звучания по определённому признаку;

определять существенный признак для классификации, классифицировать предложенные объекты (музыкальные инструменты, элементы музыкального языка, произведения, исполнительские составы и др.);

находить закономерности и противоречия в рассматриваемых явлениях музыкального искусства, сведениях и наблюдениях за звучащим музыкальным материалом на основе предложенного учителем алгоритма;

выявлять недостаток информации, в том числе слуховой, акустической для решения учебной (практической) задачи на основе предложенного алгоритма;

устанавливать причинно-следственные связи в ситуациях музыкального восприятия и исполнения, делать выводы.

Базовые исследовательские действия:

на основе предложенных учителем вопросов определять разрыв между реальным и желательным состоянием музыкальных явлений, в том числе в отношении собственных музыкально-исполнительских навыков;

с помощью учителя формулировать цель выполнения вокальных и слуховых упражнений, планировать изменения результатов своей музыкальной деятельности, ситуации совместного музицирования;

сравнивать несколько вариантов решения творческой, исполнительской задачи, выбирать наиболее подходящий (на основе предложенных критериев);

проводить по предложенному плану опыт, несложное исследование по установлению особенностей предмета изучения и связей между музыкальными объектами и явлениями (часть — целое, причина — следствие);

формулировать выводы и подкреплять их доказательствами на основе результатов проведённого наблюдения (в том числе в форме двигательного моделирования, звукового эксперимента, классификации, сравнения, исследования);

прогнозировать возможное развитие музыкального процесса, эволюции культурных явлений в различных условиях.

Работа с информацией:

выбирать источник получения информации;

согласно заданному алгоритму находить в предложенном источнике информацию, представленную в явном виде;

распознавать достоверную и недостоверную информацию самостоятельно или на основании предложенного учителем способа её проверки;

соблюдать с помощью взрослых (учителей, родителей (законных представителей) обучающихся) правила информационной безопасности при поиске информации в сети Интернет;

анализировать текстовую, видео-, графическую, звуковую, информацию в соответствии с учебной задачей;

анализировать музыкальные тексты (акустические и нотные) по предложенному учителем алгоритму;

самостоятельно создавать схемы, таблицы для представления информации.

Овладение универсальными коммуникативными действиями Невербальная коммуникация:

воспринимать музыку как специфическую форму общения людей, стремиться понять эмоционально-образное содержание музыкального высказывания;

выступать перед публикой в качестве исполнителя музыки (соло или в коллективе);

передавать в собственном исполнении музыки художественное содержание, выражать настроение, чувства, личное отношение к исполняемому произведению;

осознанно пользоваться интонационной выразительностью в обыденной речи, понимать культурные нормы и значение интонации в повседневном общении.

Вербальная коммуникация:

воспринимать и формулировать суждения, выражать эмоции в соответствии с целями и условиями общения в знакомой среде;

проявлять уважительное отношение к собеседнику, соблюдать правила ведения диалога и дискуссии;
признавать возможность существования разных точек зрения;
корректно и аргументированно высказывать своё мнение;
строить речевое высказывание в соответствии с поставленной задачей;
создавать устные и письменные тексты (описание, рассуждение, повествование);
готовить небольшие публичные выступления;
подбирать иллюстративный материал (рисунки, фото, плакаты) к тексту выступления.
Совместная деятельность (сотрудничество):
стремиться к объединению усилий, эмоциональной эмпатии в ситуациях совместного восприятия, исполнения музыки;
переключаться между различными формами коллективной, групповой и индивидуальной работы при решении конкретной проблемы, выбирать наиболее эффективные формы взаимодействия при решении поставленной задачи;
формулировать краткосрочные и долгосрочные цели (индивидуальные с учётом участия в коллективных задачах) в стандартной (типовой) ситуации на основе предложенного формата планирования, распределения промежуточных шагов и сроков;
принимать цель совместной деятельности, коллективно строить действия по её достижению: распределять роли, договариваться, обсуждать процесс и результат совместной работы; проявлять готовность руководить, выполнять поручения, подчиняться;
ответственно выполнять свою часть работы; оценивать свой вклад в общий результат;
выполнять совместные проектные, творческие задания с опорой на предложенные образцы.
владение универсальными регулятивными действиями
Самоорганизация:
планировать действия по решению учебной задачи для получения результата;
выстраивать последовательность выбранных действий. Самоконтроль:
устанавливать причины успеха/неудач учебной деятельности;
корректировать свои учебные действия для преодоления ошибок.
Овладение системой универсальных учебных регулятивных действий обеспечивает формирование смысловых установок личности (внутренняя позиция личности) и жизненных навыков личности (управления собой, самодисциплины, устойчивого поведения, эмоционального душевного равновесия и т. д.).

ПРЕДМЕТНЫЕ РЕЗУЛЬТАТЫ

Предметные результаты характеризуют начальный этап формирования у обучающихся основ музыкальной культуры и проявляются в способности к музыкальной деятельности, потребности в регулярном общении с музыкальным искусством, позитивном ценностном отношении к музыке как важному элементу своей жизни.

Обучающиеся, освоившие основную образовательную программу по предмету «Музыка»:

с интересом занимаются музыкой, любят петь, играть на доступных музыкальных инструментах, умеют слушать серьёзную музыку, знают правила поведения в театре, концертном зале;
сознательно стремятся к развитию своих музыкальных способностей;
осознают разнообразие форм и направлений музыкального искусства, могут назвать музыкальные произведения, композиторов, исполнителей, которые им нравятся, аргументировать свой выбор;
имеют опыт восприятия, исполнения музыки разных жанров, творческой деятельности в различных смежных видах искусства;
с уважением относятся к достижениям отечественной музыкальной культуры;
стремятся к расширению своего музыкального кругозора.

Предметные результаты, формируемые в ходе изучения предмета

«Музыка», сгруппированы по учебным модулям и должны отражать сформированность умений:

Модуль № 1 «Музыкальная грамота»:

классифицировать звуки: шумовые и музыкальные, длинные, короткие, тихие, громкие, низкие, высокие;
различать элементы музыкального языка (темп, тембр, регистр, динамика, ритм, мелодия, аккомпанемент и др.), уметь объяснить значение соответствующих терминов;
различать изобразительные и выразительные интонации, находить признаки сходства и различия музыкальных и речевых интонаций;

различать на слух принципы развития: повтор, контраст, варьирование;
понимать значение термина «музыкальная форма», определять на слух простые музыкальные формы — двухчастную, трёхчастную и трёхчастную репризную, рондо, вариации;
ориентироваться в нотной записи в пределах певческого диапазона;
исполнять и создавать различные ритмические рисунки;

исполнять песни с простым мелодическим рисунком. Модуль № 2 «Народная музыка России»:

определять принадлежность музыкальных интонаций, изученных произведений к родному фольклору, русской музыке, народной музыке различных регионов России;
определять на слух и называть знакомые народные музыкальные инструменты;

группировать народные музыкальные инструменты по принципу звукоизвлечения: духовые, ударные, струнные;

определять принадлежность музыкальных произведений и их фрагментов к композиторскому или народному творчеству;

различать манеру пения, инструментального исполнения, типы солистов и коллективов — народных и академических;

создавать ритмический аккомпанемент на ударных инструментах при исполнении народной песни;

исполнять народные произведения различных жанров с сопровождением и без сопровождения;

участвовать в коллективной игре/импровизации (вокальной, инструментальной, танцевальной) на основе освоенных фольклорных жанров. Модуль № 3 «Музыка народов мира»:

различать на слух и исполнять произведения народной и композиторской музыки других стран;

определять на слух принадлежность народных музыкальных инструментов к группам духовых, струнных, ударно-шумовых инструментов;

различать на слух и называть фольклорные элементы музыки разных народов мира в сочинениях профессиональных композиторов (из числа изученных культурно- национальных традиций и жанров);

различать и характеризовать фольклорные жанры музыки (песенные, танцевальные), вычленять и называть типичные жанровые признаки.

Модуль № 4 «Духовная музыка»:

определять характер, настроение музыкальных произведений духовной музыки, характеризовать её жизненное предназначение;

исполнять доступные образцы духовной музыки;

уметь рассказывать об особенностях исполнения, традициях звучания духовной музыки Русской православной церкви (вариативно: других конфессий согласно региональной религиозной традиции).

Модуль № 5 «Классическая музыка»:

различать на слух произведения классической музыки, называть автора и произведение, исполнительский состав;

различать и характеризовать простейшие жанры музыки (песня, танец, марш), вычленять и называть типичные жанровые признаки песни, танца и марша в сочинениях композиторов- классиков;

различать концертные жанры по особенностям исполнения (камерные и симфонические, вокальные и инструментальные), знать их разновидности, приводить примеры;

исполнять (в том числе фрагментарно, отдельными темами) сочинения композиторов-классиков;

воспринимать музыку в соответствии с её настроением, характером, осознавать эмоции и чувства, вызванные музыкальным звучанием, уметь кратко описать свои впечатления от музыкального восприятия;

характеризовать выразительные средства, использованные композитором для создания музыкального образа;

соотносить музыкальные произведения с произведениями живописи, литературы на основе сходства настроения, характера, комплекса выразительных средств.

Модуль № 6 «Современная музыкальная культура»:

иметь представление о разнообразии современной музыкальной культуры, стремиться к расширению музыкального кругозора;

различать и определять на слух принадлежность музыкальных произведений, исполнительского стиля к различным направлениям современной музыки (в том числе эстрады, мюзикла, джаза и др.);

анализировать, называть музыкально-выразительные средства, определяющие основной характер, настроение музыки, сознательно пользоваться музыкально-выразительными средствами при исполнении;

исполнять современные музыкальные произведения, соблюдая певческую культуру звука.

Модуль № 7 «Музыка театра и кино»:

определять и называть особенности музыкально-сценических жанров (опера, балет, оперетта, мюзикл);

различать отдельные номера музыкального спектакля (ария, хор, увертюра и т. д.), узнавать на слух и называть освоенные музыкальные произведения (фрагменты) и их авторов;

различать виды музыкальных коллективов (ансамблей, оркестров, хоров), тембры человеческих голосов и музыкальных инструментов, уметь определять их на слух; отличать черты профессий, связанных с созданием музыкального спектакля, и их роли в творческом процессе: композитор, музыкант, дирижёр, сценарист, режиссёр, хореограф, певец, художник и др.

Модуль № 8 «Музыка в жизни человека»:

исполнять Гимн Российской Федерации, Гимн своей республики, школы, исполнять песни, посвящённые Великой Отечественной войне, песни, воспевающие красоту родной природы, выражающие разнообразные эмоции, чувства и настроения;

воспринимать музыкальное искусство как отражение многообразия жизни, различать обобщённые жанровые сферы: напевность (лирика), танцевальность и маршевость (связь с движением), декламационность, эпос (связь со словом);

осознавать собственные чувства и мысли, эстетические переживания, замечать прекрасное в окружающем мире и в человеке, стремиться к развитию и удовлетворению эстетических потребностей.

Каждый модуль состоит из нескольких тематических блоков, с указанием примерного количества учебного времени. Для удобства вариативного распределения в рамках календарно-тематического планирования они имеют буквенную маркировку (А, Б, В, Г). Модульный принцип допускает перестановку блоков (например: А, В, Б, Г); перераспределение количества учебных часов между блоками.

Вариативная компоновка тематических блоков позволяет существенно расширить формы и виды деятельности за счёт внеурочных и внеклассных мероприятий — посещений театров, музеев, концертных залов; работы над исследовательскими и творческими проектами. В таком случае количество часов, отводимых на изучение данной темы, увеличивается за счёт внеурочной деятельности в рамках часов, предусмотренных эстетическим направлением плана внеурочной деятельности образовательной организации (п. 23 ФГОС НОО). Виды деятельности, которые может использовать в том числе (но не исключительно) учитель для планирования внеурочной, внеклассной работы, обозначены в подразделе «На выбор или факультативно».

Тематическое планирование по музыке с указанием часов, отводимых на изучение каждой темы

1-й КЛАСС

Тема года «Музыка, музыка всюду нам слышна...»

№ п/п	Тема/раздел	Количество академических часов, отводимых на освоение темы	Количество оценочных процедур	ЭОР и ЦОР	Деятельность учителя с учетом рабочей программы воспитания
1	«Нас в школу приглашают задорные звонки...»	1	0	Электронная форма учебника, библиотека РЭШ.	Установление доверительных отношений с
				Единая коллекция цифровых образовательных ресурсов (school-collection.edu.ru).	обучающимися, способствующими позитивному восприятию обучающимися требований и просьб учителя, привлечению их внимания к обсуждаемой на уроке информации, активизации их познавательной деятельности; побуждение обучающихся соблюдать на уроке общепринятые нормы поведения, правила общения со старшими и сверстниками, принципы учебной дисциплины и самоорганизации; привлечение внимания обучающихся к ценностно-аспекту изучаемых на уроках явлений, организация их работы с получаемой на уроке социально значимой информацией; включение в урок игровых процедур с целью поддержания мотивации обучающихся к получению знаний, налаживанию позитивных межличностных отношений в классе;

2	«Музыка, музыка всюду нам слышна...»	1	0	Электронная форма учебника, библиотека РЭШ. Единая коллекция цифровых образовательных ресурсов(school-collection.edu.ru).	Установление доверительных отношений с обучающимися, способствующих позитивному восприятию обучающимися требований и просьб учителя, привлечению их внимания к обсуждаемой на уроке информации, активизации их познавательной деятельности;
3	«Я хочу увидеть музыку, я хочу услышать музыку...»	1	0	Электронная форма учебника, библиотека РЭШ. Единая коллекция цифровых образовательных ресурсов(school-collection.edu.ru).	Установление доверительных отношений с обучающимися, способствующих позитивному восприятию обучающимися требований и просьб учителя, привлечению их внимания к обсуждаемой на уроке информации, активизации их познавательной деятельности
4	Краски осени	1	0	Электронная форма учебника, библиотека РЭШ. Единая коллекция цифровых образовательных ресурсов(school-collection.edu.ru).	Установление доверительных отношений с обучающимися, способствующих позитивному восприятию обучающимися требований и просьб учителя, привлечению их внимания к обсуждаемой на уроке информации, активизации их познавательной деятельности;
5	«Что ты рано в гости, осень, к нам пришла?»	2	1	Электронная форма учебника, библиотека РЭШ. Единая коллекция цифровых образовательных ресурсов(school-collection.edu.ru).	Установление доверительных отношений с обучающимися, способствующих позитивному восприятию обучающимися требований и просьб учителя, привлечению их внимания к обсуждаемой на уроке информации, активизации их познавательной деятельности;
6	Музыкальное эхо	1	0	Электронная форма учебника, библиотека РЭШ. Единая коллекция цифровых образовательных ресурсов(school-collection.edu.ru).	Установление доверительных отношений с обучающимися, способствующих позитивному восприятию обучающимися требований и просьб учителя, привлечению их внимания к обсуждаемой на уроке информации, активизации их познавательной деятельности;
7	Мои первые в жизни каникулы: будем веселиться!	2	1	Электронная форма учебника, библиотека РЭШ. Единая коллекция цифровых образовательных ресурсов (school-collection.edu.ru).	Установление доверительных отношений с обучающимися, способствующих позитивному восприятию обучающимися требований и просьб учителя, привлечению их внимания к обсуждаемой на уроке информации, активизации их познавательной деятельности;
8	«Встанем скорей с друзьями в круг — пора танцевать...»	1	0	Электронная форма учебника, библиотека РЭШ. Единая коллекция	Установление доверительных отношений с обучающимися, способствующих позитивному восприятию обучающимися

				цифровых образовательных ресурсов(school-collection.edu.ru).	требований и просьб учителя, привлечению их внимания как обсуждаемой на уроке информации, активизации их познавательной деятельности;
9	Ноги сами в пляс пустились	1	0	Электронная форма учебника, библиотека РЭШ. Единая коллекция цифровых образовательных ресурсов (school-collection.edu.ru).	Установление доверительных отношений с обучающимися, способствующих позитивному восприятию обучающимися требований и просьб учителя, привлечению их внимания как обсуждаемой на уроке информации, активизации их познавательной деятельности;
10	Русские народные музыкальные инструменты. Оркестр русских народных инструментов	1	0	Электронная форма учебника, библиотека РЭШ. Единая коллекция цифровых образовательных ресурсов(school-collection.edu.ru).	Установление доверительных отношений с обучающимися, способствующих позитивному восприятию обучающимися требований и просьб учителя, привлечению их внимания как обсуждаемой на уроке информации, активизации их познавательной деятельности;
11	Марш деревянных солдатиков	1	0	Электронная форма учебника, библиотека РЭШ. Единая коллекция цифровых образовательных ресурсов (school-collection.edu.ru).	Установление доверительных отношений с обучающимися, способствующих позитивному восприятию обучающимися требований и просьб учителя, привлечению их внимания как обсуждаемой на уроке информации, активизации их познавательной деятельности;
12	«Детский альбом» П.И. Чайковского	1	1	Электронная форма учебника, библиотека РЭШ. Единая коллекция цифровых образовательных ресурсов (school-collection.edu.ru).	Установление доверительных отношений с обучающимися, способствующих позитивному восприятию обучающимися требований и просьб учителя, привлечению их внимания как обсуждаемой на уроке информации, активизации их познавательной деятельности;
13	Волшебная страна звуков. В гостях у сказки	1	1	Электронная форма учебника, библиотека РЭШ. Единая коллекция цифровых образовательных ресурсов (school-collection.edu.ru).	Установление доверительных отношений с обучающимися, способствующих позитивному восприятию обучающимися требований и просьб учителя, привлечению их внимания как обсуждаемой на уроке информации, активизации их познавательной деятельности;
14	«Новый год! Новый год! Закружился хоровод...»	1	0	Электронная форма учебника, библиотека РЭШ. Единая коллекция цифровых образовательных ресурсов (school-collection.edu.ru).	Установление доверительных отношений с обучающимися, способствующих позитивному восприятию обучающимися требований и просьб учителя, привлечению их внимания как обсуждаемой на уроке информации, активизации их

					познавательной деятельности;
15	Зимние игры	2	1	Электронная форма учебника, библиотека РЭШ. Единая коллекция цифровых образовательных ресурсов (school-collection.edu.ru).	Установление доверительных отношений с обучающимися, способствующих позитивному восприятию обучающимися требований и просьб учителя, привлечению их внимания к обсуждаемой на уроке информации, активизации их познавательной деятельности;
16	«Водят ноты хоромод...»	1	0	Электронная форма учебника, библиотека РЭШ. Единая коллекция цифровых образовательных ресурсов (school-collection.edu.ru).	Установление доверительных отношений с обучающимися, способствующих позитивному восприятию обучающимися требований и просьб учителя, привлечению их внимания к обсуждаемой на уроке информации, активизации их познавательной деятельности;
17	«Кто-кто в теремочке живет»	1	0	Электронная форма учебника, библиотека РЭШ. Единая коллекция цифровых образовательных ресурсов (school-collection.edu.ru).	Установление доверительных отношений с обучающимися, способствующих позитивному восприятию обучающимися требований и просьб учителя, привлечению их внимания к обсуждаемой на уроке информации, активизации их познавательной деятельности;
18	Веселый праздник Масленица	2	1	Электронная форма учебника, библиотека РЭШ. Единая коллекция цифровых образовательных ресурсов (school-collection.edu.ru).	Установление доверительных отношений с обучающимися, способствующих позитивному восприятию обучающимися требований и просьб учителя, привлечению их внимания к обсуждаемой на уроке информации, активизации их познавательной деятельности;
19	Где живут ноты?	1	1	Электронная форма учебника, библиотека РЭШ. Единая коллекция цифровых образовательных ресурсов (school-collection.edu.ru).	Установление доверительных отношений с обучающимися, способствующих позитивному восприятию обучающимися требований и просьб учителя, привлечению их внимания к обсуждаемой на уроке информации, активизации их познавательной деятельности;
20	Весенний вальс	1	0	Электронная форма учебника, библиотека РЭШ. Единая коллекция цифровых образовательных ресурсов (school-collection.edu.ru).	Установление доверительных отношений с обучающимися, способствующих позитивному восприятию обучающимися требований и просьб учителя, привлечению их внимания к обсуждаемой на уроке информации, активизации их познавательной деятельности;

21	Природа просыпается	1	0	Электронная форма учебника, библиотека РЭШ. Единая коллекция цифровых образовательных ресурсов (school-collection.edu.ru).	Установление доверительных отношений с обучающимися, способствующих позитивному восприятию обучающимися требований и просьб учителя, привлечению их внимания к обсуждаемой на уроке информации, активизации их познавательной деятельности;
22	В детском музыкальном театре	1	0	Электронная форма учебника, библиотека РЭШ. Единая коллекция цифровых образовательных ресурсов (school-collection.edu.ru).	Установление доверительных отношений с обучающимися, способствующих позитивному восприятию обучающимися требований и просьб учителя, привлечению их внимания к обсуждаемой на уроке информации, активизации их познавательной деятельности;
23	Мелодии и краски весны	1	0	Электронная форма учебника, библиотека РЭШ. Единая коллекция цифровых образовательных ресурсов (school-collection.edu.ru).	Установление доверительных отношений с обучающимися, способствующих позитивному восприятию обучающимися требований и просьб учителя, привлечению их внимания к обсуждаемой на уроке информации, активизации их познавательной деятельности;
24	Мелодии дня	1	0	Электронная форма учебника, библиотека РЭШ. Единая коллекция цифровых образовательных ресурсов (school-collection.edu.ru).	Установление доверительных отношений с обучающимися, способствующих позитивному восприятию обучающимися требований и просьб учителя, привлечению их внимания к обсуждаемой на уроке информации, активизации их познавательной деятельности;
25	Музыкальные инструменты. Тембры-краски	1	1	Электронная форма учебника, библиотека РЭШ. Единая коллекция цифровых образовательных ресурсов (school-collection.edu.ru).	Установление доверительных отношений с обучающимися, способствующих позитивному восприятию обучающимися требований и просьб учителя, привлечению их внимания к обсуждаемой на уроке информации, активизации их познавательной деятельности;
26	Легко ли стать музыкальным исполнителем?	1	0	Электронная форма учебника, библиотека РЭШ. Единая коллекция цифровых образовательных ресурсов (school-collection.edu.ru).	Установление доверительных отношений с обучающимися, способствующих позитивному восприятию обучающимися требований и просьб учителя, привлечению их внимания к обсуждаемой на уроке информации, активизации

					их познавательной деятельности;
27	На концерте	1	0	Электронная форма учебника, библиотека РЭШ. Единая коллекция цифровых образовательных ресурсов (school-collection.edu.ru).	Установление доверительных отношений с обучающимися, способствующих позитивному восприятию обучающимися требований и просьб учителя, привлечению их внимания к обсуждаемой на уроке информации, активизации их познавательной деятельности;
28	«Но на свете почему-то торжествует доброта» (музыка в мультфильмах)	1	0	Электронная форма учебника, библиотека РЭШ. Единая коллекция цифровых образовательных ресурсов (school-collection.edu.ru).	Установление доверительных отношений с обучающимися, способствующих позитивному восприятию обучающимися требований и просьб учителя, привлечению их внимания к обсуждаемой на уроке информации, активизации их познавательной деятельности;
29	«Давайте сочиним оперу», или Музыкальная история про Чиполлино и его друзей	1	1	Электронная форма учебника, библиотека РЭШ. Единая коллекция цифровых образовательных ресурсов (school-collection.edu.ru).	Установление доверительных отношений с обучающимися, способствующих позитивному восприятию обучающимися требований и просьб учителя, привлечению их внимания к обсуждаемой на уроке информации, активизации их познавательной деятельности
Итого		29	9		

2- Й КЛАСС

Тема года «Музыкальная прогулка»

№ п/п	Тема/раздел	Количество академических часов, отводимых на освоение темы	Количество оценочных процедур	ЭОР и ЦОР	Деятельность учителя с учетом рабочей программы воспитания
1	Прогулка	1	0	Электронная форма учебника, библиотека РЭШ. Единая коллекция цифровых образовательных ресурсов (school-collection.edu.ru).	Установление доверительных отношений с обучающимися, способствующих позитивному восприятию обучающимися требований и просьб учителя, привлечению их внимания к обсуждаемой на уроке информации, активизации их познавательной деятельности; побуждение обучающихся соблюдать на уроке общепринятые нормы поведения, правила общения со старшими и сверстниками, принципы учебной дисциплины самоорганизации;

					привлечение внимания обучающихся к ценностному аспекту изучаемых на уроках явлений, организация их работы с получаемой на уроке социально значимой информацией; включение в урок игровых процедур с целью поддержания мотивации обучающихся к получению знаний, налаживанию позитивных межличностных отношений в классе;
2	«Картинки с выставки»	1	0	Электронная форма учебника, библиотека РЭШ. Единая коллекция цифровых образовательных ресурсов (school-collection.edu.ru).	Установление доверительных отношений с обучающимися, способствующих позитивному восприятию обучающимися требований и просьб учителя, привлечению их внимания к обсуждаемой на уроке информации, активизации их познавательной деятельности;
3	Осенины	1	0	Электронная форма учебника, библиотека РЭШ. Единая коллекция цифровых образовательных ресурсов (school-collection.edu.ru).	Установление доверительных отношений с обучающимися, способствующих позитивному восприятию обучающимися требований и просьб учителя, привлечению их внимания к обсуждаемой на уроке информации, активизации их познавательной деятельности;
4	Композитор-сказочник Н.А. Римский-Корсаков	1	0	Электронная форма учебника, библиотека РЭШ. Единая коллекция цифровых образовательных ресурсов (school-collection.edu.ru).	Установление доверительных отношений с обучающимися, способствующих позитивному восприятию обучающимися требований и просьб учителя, привлечению их внимания к обсуждаемой на уроке информации, активизации их познавательной деятельности;
5	В оперном театре	1	1	Электронная форма учебника, библиотека РЭШ. Единая коллекция цифровых образовательных ресурсов (school-collection.edu.ru).	Установление доверительных отношений с обучающимися, способствующих позитивному восприятию обучающимися требований и просьб учителя, привлечению их внимания к обсуждаемой на уроке информации, активизации их познавательной деятельности;
6	Осень: поэт – художник – композитор	1	0	Электронная форма учебника, библиотека РЭШ. Единая коллекция цифровых образовательных ресурсов (school-	Установление доверительных отношений с обучающимися, способствующих позитивному восприятию обучающимися требований и просьб учителя, привлечению их внимания к

				collection.edu.ru).	обсуждаемой на уроке информации, активизации их познавательной деятельности;
7	Весело – грустно	2	1	Электронная форма учебника, библиотека РЭШ.	Установление доверительных отношений с обучающимися, способствующих позитивному восприятию обучающимися требований и просьб учителя, привлечению их внимания к обсуждаемой на уроке информации, активизации их познавательной деятельности;
				Единая коллекция цифровых образовательных ресурсов (school-collection.edu.ru).	обсуждаемой на уроке информации, активизации их познавательной деятельности;
8	Озорные частушки	1	0	Электронная форма учебника, библиотека РЭШ. Единая коллекция цифровых образовательных ресурсов (school-collection.edu.ru).	Установление доверительных отношений с обучающимися, способствующих позитивному восприятию обучающимися требований и просьб учителя, привлечению их внимания к обсуждаемой на уроке информации, активизации их познавательной деятельности;
9	«Мелодия – душа музыки»	1	0	Электронная форма учебника, библиотека РЭШ. Единая коллекция цифровых образовательных ресурсов (school-collection.edu.ru).	Установление доверительных отношений с обучающимися, способствующих позитивному восприятию обучающимися требований и просьб учителя, привлечению их внимания к обсуждаемой на уроке информации, активизации их познавательной деятельности;
10	«Вечный солнечный свет в музыке – имя тебе Моцарт»	1	0	Электронная форма учебника, библиотека РЭШ. Единая коллекция цифровых образовательных ресурсов (school-collection.edu.ru).	Установление доверительных отношений с обучающимися, способствующих позитивному восприятию обучающимися требований и просьб учителя, привлечению их внимания к обсуждаемой на уроке информации, активизации их познавательной деятельности;
11	Музыкальная интонация	1	0	Электронная форма учебника, библиотека РЭШ. Единая коллекция цифровых образовательных ресурсов (school-collection.edu.ru).	Установление доверительных отношений с обучающимися, способствующих позитивному восприятию обучающимися требований и просьб учителя, привлечению их внимания к обсуждаемой на уроке информации, активизации их познавательной деятельности;
12	Ноты длинные и короткие	1	1	Электронная форма учебника, библиотека РЭШ. Единая коллекция	Установление доверительных отношений с обучающимися, способствующих позитивному восприятию

				цифровых образовательных ресурсов (school-collection.edu.ru).	обучающимися требованиями и просьб учителя, привлечению их внимания к обсуждаемой на уроке информации, активизации их познавательной деятельности;
13	Величественный орган	1	1	Электронная форма учебника, библиотека РЭШ. Единая коллекция цифровых образовательных ресурсов (school-collection.edu.ru).	Установление доверительных отношений с обучающимися, способствующих позитивному восприятию обучающимися требований и просьб учителя, привлечению их внимания к обсуждаемой на уроке информации, активизации их познавательной деятельности;
14	«Балло» означает «танцу»	1	0	Электронная форма учебника, библиотека РЭШ. Единая коллекция цифровых образовательных ресурсов (school-collection.edu.ru).	Установление доверительных отношений с обучающимися, способствующих позитивному восприятию обучающимися требований и просьб учителя, привлечению их внимания к обсуждаемой на уроке информации, активизации их познавательной деятельности;
15	Рождественский балет П.И. Чайковского «Щелкунчик»	1	1	Электронная форма учебника, библиотека РЭШ. Единая коллекция цифровых образовательных ресурсов (school-collection.edu.ru).	Установление доверительных отношений с обучающимися, способствующих позитивному восприятию обучающимися требований и просьб учителя, привлечению их внимания к обсуждаемой на уроке информации, активизации их познавательной деятельности;
16	Зима: поэт художник – композитор	1	0	Электронная форма учебника, библиотека РЭШ. Единая коллекция цифровых образовательных ресурсов (school-collection.edu.ru).	Установление доверительных отношений с обучающимися, способствующих позитивному восприятию обучающимися требований и просьб учителя, привлечению их внимания к обсуждаемой на уроке информации, активизации их познавательной деятельности;
17	Для чего нужен музыкальный размер	2	0	Электронная форма учебника, библиотека РЭШ. Единая коллекция цифровых образовательных ресурсов (school-collection.edu.ru).	Установление доверительных отношений с обучающимися, способствующих позитивному восприятию обучающимися требований и просьб учителя, привлечению их внимания к обсуждаемой на уроке информации, активизации их познавательной деятельности;
18	Марш Черномора	1	1	Электронная форма учебника, библиотека РЭШ.	Установление доверительных отношений с обучающимися, способствующих

				Единая коллекция цифровых образовательных ресурсов (school-collection.edu.ru).	позитивному восприятию обучающихся требований и просьб учителя, привлечению их внимания к обсуждаемой на уроке информации, активизации их познавательной деятельности;
19	Инструмент-оркестр. Фортипиано	1	1	Электронная форма учебника, библиотека РЭШ. Единая коллекция цифровых образовательных ресурсов (school-collection.edu.ru).	Установление доверительных отношений с обучающимися, способствующих позитивному восприятию обучающимися требований и просьб учителя, привлечению их внимания к обсуждаемой на уроке информации, активизации их познавательной деятельности;
20	Музыкальный аккомпанемент	1	0	Электронная форма учебника, библиотека РЭШ. Единая коллекция цифровых образовательных ресурсов (school-collection.edu.ru).	Установление доверительных отношений с обучающимися, способствующих позитивному восприятию обучающимися требований и просьб учителя, привлечению их внимания к обсуждаемой на уроке информации, активизации их познавательной деятельности;
21	Праздник бабушек и мам	1	0	Электронная форма учебника, библиотека РЭШ. Единая коллекция цифровых образовательных ресурсов (school-collection.edu.ru).	Установление доверительных отношений с обучающимися, способствующих позитивному восприятию обучающимися требований и просьб учителя, привлечению их внимания к обсуждаемой на уроке информации, активизации их познавательной деятельности;
22	«Снегурочка» – весенняя сказка Н.А. Римского-Корсакова	2	0	Электронная форма учебника, библиотека РЭШ. Единая коллекция цифровых образовательных ресурсов (school-collection.edu.ru).	Установление доверительных отношений с обучающимися, способствующих позитивному восприятию обучающимися требований и просьб учителя, привлечению их внимания к обсуждаемой на уроке информации, активизации их познавательной деятельности;
23	Дизель, бемоли, бекары	1	0	Электронная форма учебника, библиотека РЭШ. Единая коллекция цифровых образовательных ресурсов (school-collection.edu.ru).	Установление доверительных отношений с обучающимися, способствующих позитивному восприятию обучающимися требований и просьб учителя, привлечению их внимания к обсуждаемой на уроке информации, активизации их познавательной деятельности;

24	«Где это видано» – смешные истории о музыке	1	0	Электронная форма учебника, библиотека РЭШ. Единая коллекция цифровых образовательных ресурсов (school-collection.edu.ru).	Установление доверительных отношений с обучающимися, способствующих позитивному восприятию обучающимися требований и просьб учителя, привлечению их внимания к обсуждаемой на уроке информации, активизации их познавательной деятельности
25	Весна: поэт – художник – композитор	1	1	Электронная форма учебника, библиотека РЭШ. Единая коллекция цифровых образовательных ресурсов (school-collection.edu.ru).	Установление доверительных отношений с обучающимися, способствующих позитивному восприятию обучающимися требований и просьб учителя, привлечению их внимания к обсуждаемой на уроке информации, активизации их познавательной деятельности;
26	Звуки-краски	1	0	Электронная форма учебника, библиотека РЭШ. Единая коллекция цифровых образовательных ресурсов (school-collection.edu.ru).	Установление доверительных отношений с обучающимися, способствующих позитивному восприятию обучающимися требований и просьб учителя, привлечению их внимания к обсуждаемой на уроке информации, активизации их познавательной деятельности;
27	Звуки клавесина	1	0	Электронная форма учебника, библиотека РЭШ. Единая коллекция цифровых образовательных ресурсов (school-collection.edu.ru).	Установление доверительных отношений с обучающимися, способствующих позитивному восприятию обучающимися требований и просьб учителя, привлечению их внимания к обсуждаемой на уроке информации, активизации их познавательной деятельности;
28	Тембры-краски	1	0	Электронная форма учебника, библиотека РЭШ. Единая коллекция цифровых образовательных ресурсов (school-collection.edu.ru).	Установление доверительных отношений с обучающимися, способствующих позитивному восприятию обучающимися требований и просьб учителя, привлечению их внимания к обсуждаемой на уроке информации, активизации их познавательной деятельности;
29	«Эту музыку легкую называют эстрадною...»	1	1	Электронная форма учебника, библиотека РЭШ.	Установление доверительных отношений с обучающимися,
				Единая коллекция цифровых образовательных ресурсов (school-	способствующих позитивному восприятию обучающимися требований и просьб учителя, привлечению их внимания

				collection.edu.ru).	к обсуждаемой на уроке информации, активизации их познавательной деятельности;
30	Музыка в детских кинофильмах	1	0	Электронная форма учебника, библиотека РЭШ. Единая коллекция цифровых образовательных ресурсов (school-collection.edu.ru).	Установление доверительных отношений с обучающимися, способствующими позитивному восприятию обучающимися требований и просьб учителя, привлечению их внимания к обсуждаемой на уроке информации, активизации их познавательной деятельности;
31	Музыкальные театры мира	1	1	Электронная форма учебника, библиотека РЭШ. Единая коллекция цифровых образовательных ресурсов (school-collection.edu.ru).	Установление доверительных отношений с обучающимися, способствующими позитивному восприятию обучающимися требований и просьб учителя, привлечению их внимания к обсуждаемой на уроке информации, активизации их познавательной деятельности;
Итого		34	10		

3- Й КЛАСС

Тема года «О чем рассказывает музыка»

№ п/п	Тема/раздел	Количество академических часов, отводимых на освоение темы	Количество оценочных процедур	ЭОР и ЦОР	Деятельность учителя с учетом рабочей программы воспитания
1	Картины природы в музыке	1	0	Электронная форма учебника, библиотека РЭШ. Единая коллекция цифровых образовательных ресурсов (school-collection.edu.ru).	Установление доверительных отношений с обучающимися, способствующими позитивному восприятию обучающимися требований и просьб учителя, привлечению их внимания к обсуждаемой на уроке информации, активизации их познавательной деятельности; побуждение обучающихся соблюдать на уроке общепринятые нормы поведения, правила общения со старшими и сверстниками, принципы учебной дисциплины и самоорганизации; привлечение внимания обучающихся как ценностному аспекту изучаемых на уроках явлений, организация их работы с получаемой на уроке социально значимой информацией; включение в уроки игровых процедур с целью поддержания мотивации обучающихся к получению знаний,

					налаживанию позитивных межличностных отношений в классе;
2	Может ли музыка «нарисовать» портрет?	1	0	Электронная форма учебника, библиотека РЭШ. Единая коллекция цифровых образовательных ресурсов (school-collection.edu.ru).	Установление доверительных отношений с обучающимися, способствующих позитивному восприятию обучающимися требований и просьб учителя, привлечению их внимания к обсуждаемой на уроке информации, активизации их познавательной деятельности;
3	В сказочной стране гномов	1	0	Электронная форма учебника, библиотека РЭШ. Единая коллекция цифровых образовательных ресурсов (school-collection.edu.ru).	Установление доверительных отношений с обучающимися, способствующих позитивному восприятию обучающимися требований и просьб учителя, привлечению их внимания к обсуждаемой на уроке информации, активизации их познавательной деятельности;
4	Многообразие в единстве: вариации	1	0	Электронная форма учебника, библиотека РЭШ. Единая коллекция цифровых образовательных ресурсов (school-collection.edu.ru).	Установление доверительных отношений с обучающимися, способствующих позитивному восприятию обучающимися требований и просьб учителя, привлечению их внимания к обсуждаемой на уроке информации, активизации их познавательной деятельности;
5	«Дела давно минувших дней...»	1	1	Электронная форма учебника, библиотека РЭШ. Единая коллекция цифровых образовательных ресурсов (school-collection.edu.ru).	Установление доверительных отношений с обучающимися, способствующих позитивному восприятию обучающимися требований и просьб учителя, привлечению их внимания к обсуждаемой на уроке информации, активизации их познавательной деятельности;
6	«Там русский дух... там Русью пахнет»	1	0	Электронная форма учебника, библиотека РЭШ. Единая коллекция цифровых образовательных ресурсов (school-collection.edu.ru).	Установление доверительных отношений с обучающимися, способствующих позитивному восприятию обучающимися требований и просьб учителя, привлечению их внимания к обсуждаемой на уроке информации, активизации их познавательной деятельности;
7	«На Руси родной, на Руси большой не бывать врагу...»	1	1	Электронная форма учебника, библиотека РЭШ. Единая коллекция цифровых образовательных ресурсов (school-collection.edu.ru).	Установление доверительных отношений с обучающимися, способствующих позитивному восприятию обучающимися требований и просьб учителя, привлечению их внимания к обсуждаемой на уроке информации, активизации их познавательной деятельности;

8	Бег по кругу: рондо	2	0	Электронная форма учебника, библиотека РЭШ. Единая коллекция цифровых образовательных ресурсов (school-collection.edu.ru).	Установление доверительных отношений с обучающимися, способствующих позитивному восприятию обучающимися требований и просьб учителя, привлечению их внимания к обсуждаемой на уроке информации, активизации их познавательной деятельности;
9	Какими бывают музыкальные интонации	3	1	Электронная форма учебника, библиотека РЭШ. Единая коллекция цифровых образовательных ресурсов (school-collection.edu.ru).	Установление доверительных отношений с обучающимися, способствующих позитивному восприятию обучающимися требований и просьб учителя, привлечению их внимания к обсуждаемой на уроке информации, активизации их познавательной деятельности;
10	Знаки препинания в музыке	1	0	Электронная форма учебника, библиотека РЭШ. Единая коллекция цифровых образовательных ресурсов (school-collection.edu.ru).	Установление доверительных отношений с обучающимися, способствующих позитивному восприятию обучающимися требований и просьб учителя, привлечению их внимания к обсуждаемой на уроке информации, активизации их познавательной деятельности;
11	«Мороз и солнце, день чудесный!..»	1	0	Электронная форма учебника, библиотека РЭШ. Единая коллекция цифровых образовательных ресурсов (school-collection.edu.ru).	Установление доверительных отношений с обучающимися, способствующих позитивному восприятию обучающимися требований и просьб учителя, привлечению их внимания к обсуждаемой на уроке информации, активизации их познавательной деятельности;
12	«Рождество Твое, Христе Боже наш..»	2	1	Электронная форма учебника, библиотека РЭШ. Единая коллекция цифровых образовательных ресурсов (school-collection.edu.ru).	Установление доверительных отношений с обучающимися, способствующих позитивному восприятию обучающимися требований и просьб учителя, привлечению их внимания к обсуждаемой на уроке информации, активизации их познавательной деятельности;
13	Колокольные звоны на Руси	1	1	Электронная форма учебника, библиотека РЭШ. Единая коллекция цифровых образовательных ресурсов (school-collection.edu.ru).	Установление доверительных отношений с обучающимися, способствующих позитивному восприятию обучающимися требований и просьб учителя, привлечению их внимания к обсуждаемой на уроке информации, активизации их познавательной деятельности;
14	Музыка в храме	1	0	Электронная форма учебника, библиотека РЭШ.	Установление доверительных отношений с обучающимися, способствующих

				Единая коллекция цифровых образовательных ресурсов (school-collection.edu.ru).	позитивному восприятию обучающимися требований и просьб учителя, привлечению их внимания к обсуждаемой на уроке информации, активизации их познавательной деятельности;
15	М.И. Глинка – основоположник русской классической музыки	1	1	Электронная форма учебника, библиотека РЭШ. Единая коллекция цифровых образовательных ресурсов (school-collection.edu.ru).	Установление доверительных отношений с обучающимися, способствующих позитивному восприятию обучающимися требований и просьб учителя, привлечению их внимания к обсуждаемой на уроке информации, активизации их познавательной деятельности;
16	Что такое патриотизм	1	0	Электронная форма учебника, библиотека РЭШ. Единая коллекция цифровых образовательных ресурсов (school-collection.edu.ru).	Установление доверительных отношений с обучающимися, способствующих позитивному восприятию обучающимися требований и просьб учителя, привлечению их внимания к обсуждаемой на уроке информации, активизации их познавательной деятельности;
17	Русский национальный герой Иван Сусанин	1	0	Электронная форма учебника, библиотека РЭШ. Единая коллекция цифровых образовательных ресурсов (school-collection.edu.ru).	Установление доверительных отношений с обучающимися, способствующих позитивному восприятию обучающимися требований и просьб учителя, привлечению их внимания к обсуждаемой на уроке информации, активизации их познавательной деятельности;
18	Прощай, Масленица!	1	1	Электронная форма учебника, библиотека РЭШ. Единая коллекция цифровых образовательных ресурсов (school-collection.edu.ru).	Установление доверительных отношений с обучающимися, способствующих позитивному восприятию обучающимися требований и просьб учителя, привлечению их внимания к обсуждаемой на уроке информации, активизации их познавательной деятельности;
19	Музыкальная имитация	2	1	Электронная форма учебника, библиотека РЭШ. Единая коллекция цифровых образовательных ресурсов (school-collection.edu.ru).	Установление доверительных отношений с обучающимися, способствующих позитивному восприятию обучающимися требований и просьб учителя, привлечению их внимания к обсуждаемой на уроке информации, активизации их познавательной деятельности;

20	Композиторы детям	1	0	Электронная форма учебника, библиотека РЭШ. Единая коллекция цифровых образовательных ресурсов (school-collection.edu.ru).	Установление доверительных отношений с обучающимися, способствующее позитивному восприятию обучающимися требований и просьб учителя, привлечению их внимания к обсуждаемой на уроке информации, активизации их познавательной деятельности;
21	Картины, изображающие музыкальные инструменты	1	0	Электронная форма учебника, библиотека РЭШ. Единая коллекция цифровых образовательных ресурсов (school-collection.edu.ru).	Установление доверительных отношений с обучающимися, способствующее позитивному восприятию обучающимися требований и просьб учителя, привлечению их внимания к обсуждаемой на уроке информации, активизации их познавательной деятельности;
22	«Жизненные правила для музыкантов» Р. Шумана	1	0	Электронная форма учебника, библиотека РЭШ. Единая коллекция цифровых образовательных ресурсов (school-collection.edu.ru).	Установление доверительных отношений с обучающимися, способствующее позитивному восприятию обучающимися требований и просьб учителя, привлечению их внимания к обсуждаемой на уроке информации, активизации их познавательной деятельности;
23	Струнные смычковые инструменты	1	0	Электронная форма учебника, библиотека РЭШ. Единая коллекция цифровых образовательных ресурсов (school-collection.edu.ru).	Установление доверительных отношений с обучающимися, способствующее позитивному восприятию обучающимися требований и просьб учителя, привлечению их внимания к обсуждаемой на уроке информации, активизации их познавательной деятельности;
24	С.С. Прокофьев. Симфоническая сказка «Петя и волк»	2	0	Электронная форма учебника, библиотека РЭШ. Единая коллекция цифровых образовательных ресурсов (school-collection.edu.ru).	Установление доверительных отношений с обучающимися, способствующее позитивному восприятию обучающимися требований и просьб учителя, привлечению их внимания к обсуждаемой на уроке информации, активизации их познавательной деятельности;
25	Вечная память героям. День Победы	1	1	Электронная форма учебника, библиотека РЭШ. Единая коллекция цифровых образовательных ресурсов (school-collection.edu.ru).	Установление доверительных отношений с обучающимися, способствующее позитивному восприятию обучающимися требований и просьб учителя, привлечению их внимания к обсуждаемой на уроке информации, активизации их познавательной деятельности;

					деятельности;
26	Легко ли быть музыкальным исполнителем?	1	0	Электронная форма учебника, библиотека РЭШ. Единая коллекция цифровых образовательных ресурсов (school-collection.edu.ru).	Установление доверительных отношений с обучающимися, способствующих позитивному восприятию обучающимися требований и просьб учителя, привлечению их внимания к обсуждаемой на уроке информации, активизации их познавательной деятельности;
27	Выдающиеся музыканты-исполнители	1	0	Электронная форма учебника, библиотека РЭШ. Единая коллекция цифровых образовательных ресурсов (school-collection.edu.ru).	Установление доверительных отношений с обучающимися, способствующих позитивному восприятию обучающимися требований и просьб учителя, привлечению их внимания к обсуждаемой на уроке информации, активизации их познавательной деятельности;
28	Концертные залы мира	1	0	Электронная форма учебника, библиотека РЭШ. Единая коллекция цифровых образовательных ресурсов (school-collection.edu.ru).	Установление доверительных отношений с обучающимися, способствующих позитивному восприятию обучающимися требований и просьб учителя, привлечению их внимания к обсуждаемой на уроке информации, активизации их познавательной деятельности;
Итого		34	9		

4- Й КЛАСС

Тема года «Музыкальное путешествие»

№ п/п	Тема/раздел	Количество академических часов, отводимых на освоение темы	Количество оценочных процедур	ЭОР и ЦОР	Деятельность учителя с учетом рабочей программы воспитания
1	«Россия любимая наша страна...»	1	0	Электронная форма учебника, библиотека РЭШ. Единая коллекция цифровых образовательных ресурсов (school-collection.edu.ru).	Установление доверительных отношений с обучающимися, способствующих позитивному восприятию обучающимися требований и просьб учителя, привлечению их внимания к обсуждаемой на уроке информации, активизации их познавательной деятельности; побуждение обучающихся соблюдать на уроке общепринятые нормы поведения, правила общения со старшими и сверстниками, принципы учебной Дисциплины и самоорганизации; привлечение внимания обучающихся к ценностному аспекту изучаемых на уроках явлений, организация их работы с получаемой на уроке социально значимой информацией; включение в урок игровых процедур с целью поддержания мотивации

					обучающихся к получению знаний, налаживанию позитивных межличностных отношений в классе
2	Великое содружество русских композиторов	2	0	Электронная форма учебника, библиотека РЭШ. Единая коллекция цифровых образовательных ресурсов (school-collection.edu.ru).	Установление доверительных отношений с обучающимися, способствующих позитивному восприятию обучающимися требований и просьб учителя, привлечению их внимания к обсуждаемой на уроке информации, активизации их познавательной деятельности;
3	Тема Востока в творчестве русских композиторов	1	0	Электронная форма учебника, библиотека РЭШ. Единая коллекция цифровых образовательных ресурсов (school-collection.edu.ru).	Установление доверительных отношений с обучающимися, способствующих позитивному восприятию обучающимися требований и просьб учителя, привлечению их внимания к обсуждаемой на уроке информации, активизации их познавательной деятельности;
4	Музыка Украины	1	0	Электронная форма учебника, библиотека РЭШ. Единая коллекция цифровых образовательных ресурсов (school-collection.edu.ru).	Установление доверительных отношений с обучающимися, способствующих позитивному восприятию обучающимися требований и просьб учителя, привлечению их внимания к обсуждаемой на уроке информации, активизации их познавательной деятельности;
5	Музыка Белоруссии	1	1	Электронная форма учебника, библиотека РЭШ. Единая коллекция цифровых образовательных ресурсов (school-collection.edu.ru).	Установление доверительных отношений с обучающимися, способствующих позитивному восприятию обучающимися требований и просьб учителя, привлечению их внимания к обсуждаемой на уроке информации, активизации их познавательной деятельности;
6	Музыкант из Желязовой Воли	1	0	Электронная форма учебника, библиотека РЭШ. Единая коллекция цифровых образовательных ресурсов (school-collection.edu.ru).	Установление доверительных отношений с обучающимися, способствующих позитивному восприятию обучающимися требований и просьб учителя, привлечению их внимания к обсуждаемой на уроке информации, активизации их познавательной деятельности;
7	Блеск и мощь полонеза	1	1	Электронная форма учебника, библиотека РЭШ. Единая коллекция цифровых образовательных ресурсов	Установление доверительных отношений с обучающимися, способствующих позитивному восприятию обучающимися требований и просьб учителя, привлечению их внимания к обсуждаемой на уроке информации,

				(school-collection.edu.ru).	активизации их познавательной деятельности;
8	Музыкальное путешествие в Италию	1	0	Электронная форма учебника, библиотека РЭШ. Единая коллекция цифровых образовательных ресурсов (school-collection.edu.ru).	Установление доверительных отношений с обучающимися, способствующими позитивному восприятию обучающимися требований и просьб учителя, привлечению их внимания к обсуждаемой на уроке информации, активизации их познавательной деятельности;
9	«Народный» композитор Италии Дж. Верди	1	0	Электронная форма учебника, библиотека РЭШ. Единая коллекция цифровых образовательных ресурсов (school-collection.edu.ru).	Установление доверительных отношений с обучающимися, способствующими позитивному восприятию обучающимися требований и просьб учителя, привлечению их внимания к обсуждаемой на уроке информации, активизации их познавательной деятельности;
10	Музыкальная Австрия. Венские музыкальные классики	1	0	Электронная форма учебника, библиотека РЭШ. Единая коллекция цифровых образовательных ресурсов (school-collection.edu.ru).	Установление доверительных отношений с обучающимися, способствующими позитивному восприятию обучающимися требований и просьб учителя, привлечению их внимания к обсуждаемой на уроке информации, активизации их познавательной деятельности;
11	Знаменитая Сороковая	1	0	Электронная форма учебника, библиотека РЭШ. Единая коллекция цифровых образовательных ресурсов (school-collection.edu.ru).	Установление доверительных отношений с обучающимися, способствующими позитивному восприятию обучающимися требований и просьб учителя, привлечению их внимания к обсуждаемой на уроке информации, активизации их познавательной деятельности;
12	Героические образы Л. Бетховена	1	1	Электронная форма учебника, библиотека РЭШ. Единая коллекция цифровых образовательных ресурсов (school-collection.edu.ru).	Установление доверительных отношений с обучающимися, способствующими позитивному восприятию обучающимися требований и просьб учителя, привлечению их внимания к обсуждаемой на уроке информации, активизации их познавательной деятельности;
13	Песни и танцы Ф. Шуберта	1	1	Электронная форма учебника, библиотека РЭШ. Единая коллекция цифровых образовательных ресурсов (school-	Установление доверительных отношений с обучающимися, способствующими позитивному восприятию обучающимися требований и просьб учителя, привлечению их внимания к обсуждаемой на уроке информации,

				collection.edu.ru).	активизации их познавательной деятельности;
14	«Не ручей – море ему имя...»	1	0	Электронная форма учебника, библиотека РЭШ. Единая коллекция цифровых образовательных ресурсов (school-collection.edu.ru).	Установление доверительных отношений с обучающимися, способствующими позитивному восприятию обучающимися требований и просьб учителя, привлечению их внимания к обсуждаемой на уроке информации, активизации их познавательной деятельности;
15	Суровая красота Норвегии. Музыка Э. Грига	1	1	Электронная форма учебника, библиотека РЭШ. Единая коллекция цифровых образовательных ресурсов (school-collection.edu.ru).	обучающимися требований и просьб учителя, привлечению их внимания к обсуждаемой на уроке информации, активизации их познавательной деятельности;
16	«Так полюбил я древние дороги...»	1	0	Электронная форма учебника, библиотека РЭШ. Единая коллекция цифровых образовательных ресурсов (school-collection.edu.ru).	Установление доверительных отношений с обучающимися, способствующими позитивному восприятию обучающимися требований и просьб учителя, привлечению их внимания к обсуждаемой на уроке информации, активизации их познавательной деятельности;
17	Ноктюрны Шопена	Ф.1	0	Электронная форма учебника, библиотека РЭШ. Единая коллекция цифровых образовательных ресурсов (school-collection.edu.ru).	Установление доверительных отношений с обучающимися, способствующими позитивному восприятию обучающимися требований и просьб учителя, привлечению их внимания к обсуждаемой на уроке информации, активизации их познавательной деятельности;
18	«Музыка Шопена – это пушки, прикрытые цветами»	1	1	Электронная форма учебника, библиотека РЭШ. Единая коллекция цифровых образовательных ресурсов (school-collection.edu.ru).	Установление доверительных отношений с обучающимися, способствующими позитивному восприятию обучающимися требований и просьб учителя, привлечению их внимания к обсуждаемой на уроке информации, активизации их познавательной деятельности;
19	Арлекин и Пьеро	1	1	Электронная форма учебника, библиотека РЭШ. Единая коллекция цифровых образовательных ресурсов (school-collection.edu.ru).	Установление доверительных отношений с обучающимися, способствующими позитивному восприятию обучающимися требований и просьб учителя, привлечению их внимания к обсуждаемой на уроке информации, активизации их познавательной деятельности;

20	В подводном царстве	1	0	Электронная форма учебника, библиотека РЭШ. Единая коллекция цифровых образовательных ресурсов (school-collection.edu.ru).	Установление доверительных отношений с обучающимися, способствующими позитивному восприятию обучающимися требований и просьб учителя, привлечению их внимания к обсуждаемой на уроке информации, активизации их познавательной деятельности;
21	Цвет и звук: «музыка витража»	1	0	Электронная форма учебника, библиотека РЭШ. Единая коллекция цифровых образовательных ресурсов (school-collection.edu.ru).	Установление доверительных отношений с обучающимися, способствующими позитивному восприятию обучающимися требований и просьб учителя, привлечению их внимания к обсуждаемой на уроке информации, активизации их познавательной деятельности;
22	Вознесение звезд	1	0	Электронная форма учебника, библиотека РЭШ. Единая коллекция цифровых образовательных ресурсов (school-collection.edu.ru).	Установление доверительных отношений с обучающимися, способствующими позитивному восприятию обучающимися требований и просьб учителя, привлечению их внимания к обсуждаемой на уроке информации, активизации их познавательной деятельности;
23	Симфонический оркестр	2	0	Электронная форма учебника, библиотека РЭШ. Единая коллекция цифровых образовательных ресурсов (school-collection.edu.ru).	Установление доверительных отношений с обучающимися, способствующими позитивному восприятию обучающимися требований и просьб учителя, привлечению их внимания к обсуждаемой на уроке информации, активизации их познавательной деятельности;
24	Поэма огня «Прометей»	1	0	Электронная форма учебника, библиотека РЭШ. Единая коллекция цифровых образовательных ресурсов (school-collection.edu.ru).	Установление доверительных отношений с обучающимися, способствующими позитивному восприятию обучающимися требований и просьб учителя, привлечению их внимания к обсуждаемой на уроке информации, активизации их познавательной деятельности;
25	«Жизненные правила для музыкантов» Р. Шумана	1	1	Электронная форма учебника, библиотека РЭШ. Единая коллекция цифровых образовательных ресурсов (school-collection.edu.ru).	Установление доверительных отношений с обучающимися, способствующими позитивному восприятию обучающимися требований и просьб учителя, привлечению их внимания к обсуждаемой на уроке информации, активизации их познавательной деятельности;
26	Джазовый оркестр	1	0	Электронная форма учебника, библиотека РЭШ.	Установление доверительных отношений с обучающимися, способствующими

				Единая коллекция цифровых образовательных ресурсов (school-collection.edu.ru).	позитивному восприятию обучающимися требований и просьб учителя, привлечению их внимания к обсуждаемой на уроке информации, активизации их познавательной деятельности;
27	Что такое мюзикл?	1	0	Электронная форма учебника, библиотека РЭШ. Единая коллекция цифровых образовательных ресурсов (school-collection.edu.ru).	Установление доверительных отношений с обучающимися, способствующих позитивному восприятию обучающимися требований и просьб учителя, привлечению их внимания к обсуждаемой на уроке информации, активизации их познавательной деятельности;
28	Под небом Парижа	1	0	Электронная форма учебника, библиотека РЭШ. Единая коллекция цифровых образовательных ресурсов (school-collection.edu.ru).	Установление доверительных отношений с обучающимися, способствующих позитивному восприятию обучающимися требований и просьб учителя, привлечению их внимания к обсуждаемой на уроке информации, активизации их познавательной деятельности;
29	Петербург. Белые ночи	1	1	Электронная форма учебника, библиотека РЭШ. Единая коллекция цифровых образовательных ресурсов (school-collection.edu.ru).	Установление доверительных отношений с обучающимися, способствующих позитивному восприятию обучающимися требований и просьб учителя, привлечению их внимания к обсуждаемой на уроке информации, активизации их познавательной деятельности;
30	«Москва! Как много в этом звуке...»	1	0	Электронная форма учебника, библиотека РЭШ. Единая коллекция цифровых образовательных ресурсов (school-collection.edu.ru).	Установление доверительных отношений с обучающимися, способствующих позитивному восприятию обучающимися требований и просьб учителя, привлечению их внимания к обсуждаемой на уроке информации, активизации их познавательной деятельности;
31	«Россия – священная наша держава, Россия – любимая наша страна...»	2	1	Электронная форма учебника, библиотека РЭШ. Единая коллекция цифровых образовательных ресурсов (school-collection.edu.ru).	Установление доверительных отношений с обучающимися, способствующих позитивному восприятию обучающимися требований и просьб учителя, привлечению их внимания к обсуждаемой на уроке информации, активизации их познавательной деятельности;
Итого		34	10		

Рабочая программа по предметной области (учебному предмету) «Основы религиозных культур и светской этики» на уровне начального общего образования составлена на основе Требований к результатам освоения основной образовательной программы начального общего образования, представленных в Федеральном государственном образовательном стандарте начального общего образования (Приказ Минпросвещения России от 31.05.2021 № 286), а также Примерной программы воспитания. Программа по предметной области (учебному предмету) «Основы религиозных культур и светской этики» (далее — ОРКСЭ) включает пояснительную записку, содержание обучения, планируемые результаты освоения программы ОРКСЭ, тематическое планирование.

Пояснительная записка отражает общие цели и задачи изучения ОРКСЭ, характеристику психологических предпосылок к его изучению младшими школьниками, место ОРКСЭ в структуре учебного плана.

Планируемые результаты освоения программы ОРКСЭ включают личностные, метапредметные, предметные результаты за период обучения. Здесь же представлен перечень универсальных учебных действий (УУД) — познавательных, коммуникативных и регулятивных, которые возможно формировать средствами предметной области (учебного предмета) «Основы религиозных культур и светской этики» с учётом возрастных особенностей четвероклассников.

Содержание обучения раскрывает содержательные линии, которые предлагаются для обязательного изучения в 4 классе начальной школы.

В тематическом планировании отражено программное содержание по всем разделам (темам) курса; раскрывается характеристика основных видов деятельности обучающихся при изучении той или иной темы.

ПОЯСНИТЕЛЬНАЯ ЗАПИСКА

Предлагаемая рабочая программа представляет собой рекомендацию для педагогов, школ (ФЗ «Об образовании в РФ» ч. 7.2. ст. 12) и отражает вариант конкретизации

требований Федерального государственного образовательного стандарта начального общего образования (далее — ФГОС НОО) по ОРКСЭ и обеспечивает содержательную составляющую ФГОС НОО.

Представленное в Программе планирование является примерным, и последовательность изучения тематики по модулям ОРКСЭ может варьироваться в соответствии с используемыми в школах УМК, учебниками по модулям ОРКСЭ. Предметная область ОРКСЭ состоит из учебных модулей по выбору «Основы православной культуры», «Основы исламской культуры», «Основы буддийской культуры»,

«Основы иудейской культуры», «Основы религиозных культур народов России»¹, «Основы светской этики».

В соответствии с федеральным законом выбор модуля осуществляется по заявлению родителей (законных представителей) несовершеннолетних обучающихся. Выбор установлен в ФЗ «Об образовании в РФ» (ч. 2 ст. 87.).

Планируемые результаты освоения курса ОРКСЭ включают результаты по каждому учебному модулю. При конструировании планируемых результатов учитываются цели обучения, требования, которые представлены в стандарте, и специфика содержания каждого учебного модуля. Общие результаты содержат перечень личностных и метапредметных достижений, которые приобретает каждый обучающийся, независимо от изучаемого модуля. Поскольку предмет изучается один год (4 класс), то все результаты обучения представляются за этот период. Целью ОРКСЭ является формирование у обучающегося мотивации к осознанному нравственному поведению, основанному на знании и уважении культурных и религиозных традиций многонационального народа России, а также к диалогу с представителями других культур и мировоззрений.

Основными задачами ОРКСЭ являются:

-знакомство обучающихся с основами православной, мусульманской, буддийской, иудейской культур, основами мировых религиозных культур и светской этики по выбору родителей (законных представителей);
-развитие представлений обучающихся о значении нравственных норм и ценностей в жизни личности, семьи, общества;

-обобщение знаний, понятий и представлений о духовной культуре и морали, ранее полученных в начальной школе, формирование ценностно-смысловой сферы личности с учётом мировоззренческих и культурных особенностей и потребностей семьи;

Следует обратить внимание на изменение названия одного из модулей. Название модуля «Основы мировых религиозных культур», изменено на

«Основы религиозных культур народов России».

-развитие способностей обучающихся к общению в полиэтничной, разно мировоззренческой и многоконфессиональной среде на основе взаимного уважения и диалога. Основной методологический принцип реализации ОРКСЭ — культурологический подход, способствующий формированию у младших школьников первоначальных представлений о культуре традиционных религий народов России (православия, ислама, буддизма, иудаизма), российской светской (гражданской) этике, основанной на конституционных правах, свободах и обязанностях человека и гражданина в Российской Федерации.

Культурологическая направленность предмета способствует развитию у обучающихся представлений о нравственных идеалах и ценностях религиозных и светских традиций народов России, формированию ценностного отношения к социальной реальности, осознанию роли буддизма, православия, ислама, иудаизма, светской этики в истории и культуре нашей страны. Коммуникативный подход к преподаванию предмета ОРКСЭ предполагает организацию коммуникативной деятельности обучающихся, требующей от

них умения выслушивать позицию партнёра по деятельности, принимать её, согласовывать усилия для достижения поставленной цели, находить адекватные вербальные средства передачи информации и рефлексии. Деятельностный подход, основывающийся на принципе диалогичности, осуществляется в процессе активного взаимодействия обучающихся, сотрудничества, обмена информацией, обсуждения разных точек зрения и т. п.

Предпосылками усвоения младшими школьниками содержания курса являются психологические особенности детей, завершающих обучение в начальной школе: интерес к социальной жизни, любознательность, принятие авторитета взрослого. Психологи подчёркивают естественную открытость детей этого возраста, способность эмоционально реагировать на окружающую действительность, остро реагировать как на доброжелательность, отзывчивость, доброту других людей, так и на проявление несправедливости, нанесение обид и оскорблений. Всё это становится предпосылкой к пониманию законов существования в социуме и принятию их как руководства к собственному поведению. Вместе с тем в процессе обучения необходимо учитывать, что младшие школьники с трудом усваивают абстрактные философские сентенции, нравственные поучения, поэтому особое внимание должно быть уделено эмоциональной стороне восприятия явлений социальной жизни, связанной с проявлением или нарушением нравственных, этических норм, обсуждение конкретных жизненных ситуаций, дающих образцы нравственно ценного поведения.

В рамках реализации ОРКСЭ в части преподавания учебных модулей по основам религиозных культур не предусматривается подготовка обучающихся к участию в богослужениях, обучение религиозной практике в религиозной общине (Письмо Минобрнауки России от 22.08.2012 №08–250 «О введении учебного курса ОРКСЭ»).

Тематическое планирование включает название раздела (темы) с указанием количества академических часов, отводимых на освоение каждой темы учебного модуля, характеристику основных видов деятельности учащихся, в том числе с учётом рабочей программы воспитания, возможность использования по этой теме электронных (цифровых) образовательных ресурсов, являющихся учебно-методическими материалами в электронном (цифровом) виде и реализующими дидактические возможности ИКТ, содержание которых соответствует законодательству об образовании.

Место ОРКСЭ в учебном плане: ОРКСЭ изучается в 4 классе, один час в неделю (34 ч).

СОДЕРЖАНИЕ ПРЕДМЕТНОЙ ОБЛАСТИ (УЧЕБНОГО ПРЕДМЕТА) «ОСНОВЫ РЕЛИГИОЗНЫХ КУЛЬТУР И СВЕТСКОЙ ЭТИКИ»

Модуль «Основы православной культуры»

Россия — наша Родина. Введение в православную традицию. Культура и религия. Во что верят православные христиане. Добро и зло в православной традиции. Золотое правило нравственности. Любовь к ближнему. Отношение к труду. Долг и ответственность. Милосердие и сострадание. Православие в России. Православный храм и другие святыни. Символический язык православной культуры: христианское искусство (иконы, фрески, церковное пение, прикладное искусство), православный календарь. Праздники. Христианская семья и её ценности.

Любовь и уважение к Отечеству. Патриотизм многонационального и многоконфессионального народа России.

Модуль «Основы исламской культуры»

Россия — наша Родина. Введение в исламскую традицию. Культура и религия. Пророк Мухаммад — образец человека и учитель нравственности в исламской традиции. Во что верят мусульмане. Добро и зло в исламской традиции. Нравственные основы ислама. Любовь к ближнему. Отношение к труду. Долг и ответственность. Милосердие и сострадание. Столпы ислама. Обязанности мусульман. Для чего построена и как устроена мечеть. Мусульманское летоисчисление и календарь. Ислам в России. Семья в исламе. Праздники исламских народов России: их происхождение и особенности проведения. Искусство ислама.

Любовь и уважение к Отечеству. Патриотизм многонационального и многоконфессионального народа России.

Модуль «Основы буддийской культуры»

Россия — наша Родина. Введение в буддийскую духовную традицию. Культура и религия. Будда и его учение. Буддийские святыни. Будды и бодхисатвы. Семья в буддийской культуре и её ценности. Буддизм в России. Человек в буддийской картине мира. Буддийские символы. Буддийские ритуалы. Буддийские святыни. Буддийские священные сооружения. Буддийский храм. Буддийский календарь. Праздники в буддийской культуре. Искусство в буддийской культуре.

Любовь и уважение к Отечеству. Патриотизм многонационального и многоконфессионального народа России.

Модуль «Основы иудейской культуры»

Россия — наша Родина. Введение в иудейскую духовную традицию. Культура и религия. Тора — главная книга иудаизма. Классические тексты иудаизма. Патриархи еврейского народа. Пророки и праведники в иудейской культуре. Храм в жизни иудеев. Назначение синагоги и её устройство. Суббота (Шабат) в иудейской традиции. Иудаизм в России. Традиции иудаизма в повседневной жизни евреев. Ответственное

принятие заповедей. Еврейский дом. Еврейский календарь: его устройство и особенности. Еврейские праздники: их история и традиции. Ценности семейной жизни в иудейской традиции.

Любовь и уважение к Отечеству. Патриотизм многонационального и многоконфессионального народа России.

Модуль «Основы религиозных культур народов России»

Россия — наша Родина. Культура и религия. Религиозная культура народов России. Мировые религии и иудаизм. Их основатели. Священные книги христианства, ислама, иудаизма, буддизма. Хранители предания в религиях. Человек в религиозных традициях народов России. Добро и зло. Священные сооружения. Искусство в религиозной культуре. Религия и мораль. Нравственные заповеди христианства, ислама, иудаизма, буддизма. Обычаи и обряды. Праздники и календари в религиях. Семья, семейные ценности. Долг, свобода, ответственность, труд. Милосердие, забота о слабых, взаимопомощь, социальные проблемы общества и отношение к ним разных религий.

Любовь и уважение к Отечеству. Патриотизм многонационального и многоконфессионального народа России.

Модуль «Основы светской этики»

Россия — наша Родина. Этика и её значение в жизни человека. Праздники как одна из форм исторической памяти. Образцы нравственности в культуре Отечества, в культурах разных народов России. Государство и мораль гражданина, основной закон (Конституция) в государстве как источник российской светской (гражданской) этики. Трудовая мораль. Нравственные традиции предпринимательства. Что значит быть нравственным в наше время. Нравственные ценности, идеалы, принципы морали. Нормы морали. Семейные ценности и этика семейных отношений. Этикет. Образование как нравственная норма. Метод нравственного самосовершенствования.

Любовь и уважение к Отечеству. Патриотизм многонационального и многоконфессионального народа России.

ПЛАНИРУЕМЫЕ РЕЗУЛЬТАТЫ ОСВОЕНИЯ УЧЕБНОГО ПРЕДМЕТА «ОСНОВЫ РЕЛИГИОЗНЫХ КУЛЬТУР И СВЕТСКОЙ ЭТИКИ» НА УРОВНЕ НАЧАЛЬНОГО ОБЩЕГО ОБРАЗОВАНИЯ

ЛИЧНОСТНЫЕ РЕЗУЛЬТАТЫ

В результате изучения предмета «Основы религиозных культур и светской этики» в 4 классе у обучающегося будут сформированы следующие личностные результаты:

- понимать основы российской гражданской идентичности, испытывать чувство гордости за свою Родину;
- формировать национальную и гражданскую самоидентичность, осознавать свою этническую и национальную принадлежность;
- понимать значение гуманистических и демократических ценностных ориентаций; осознавать ценность человеческой жизни;
- понимать значение нравственных норм и ценностей как условия жизни личности, семьи, общества;
- осознавать право гражданина РФ исповедовать любую традиционную религию или не исповедовать никакой религии;
- строить своё общение, совместную деятельность на основе правил коммуникации: умения договариваться, мирно разрешать конфликты, уважать другое мнение, независимо от принадлежности собеседников к религии или к атеизму;
- соотносить свои поступки с нравственными ценностями, принятыми в российском обществе, проявлять уважение к духовным традициям народов России, терпимость к представителям разного вероисповедания;
- строить своё поведение с учётом нравственных норм и правил; проявлять в повседневной жизни доброту, справедливость, доброжелательность в общении, желание при необходимости прийти на помощь;
- понимать необходимость обогащать свои знания о духовно- нравственной культуре, стремиться анализировать своё поведение, избегать негативных поступков и действий, оскорбляющих других людей;
- понимать необходимость бережного отношения к материальным и духовным ценностям.

МЕТАПРЕДМЕТНЫЕ РЕЗУЛЬТАТЫ:

- овладевать способностью понимания и сохранения целей и задач учебной деятельности, поиска оптимальных средств их достижения;
- формировать умения планировать, контролировать и оценивать учебные действия в соответствии с поставленной задачей и условиями её реализации, определять и находить наиболее эффективные способы достижения результата, вносить соответствующие коррективы в процесс их реализации на основе оценки и учёта характера ошибок, понимать причины успеха/неуспеха учебной деятельности;
- совершенствовать умения в различных видах речевой деятельности и коммуникативных ситуациях; адекватное использование речевых средств и средств информационно-коммуникационных технологий для решения различных коммуникативных и познавательных задач;
- совершенствовать умения в области работы с информацией, осуществления информационного поиска для выполнения учебных заданий;
- овладевать навыками смыслового чтения текстов различных стилей и жанров, осознанного построения речевых высказываний в соответствии с задачами коммуникации;

-овладевать логическими действиями анализа, синтеза, сравнения, обобщения, классификации, установления аналогий и причинно- следственных связей, построения рассуждений, отнесения к известным понятиям;
-формировать готовность слушать собеседника и вести диалог, признавать возможность существования различных точек зрения и право каждого иметь свою собственную, уметь излагать своё мнение и аргументировать свою точку зрения и оценку событий;

-совершенствовать организационные умения в области коллективной деятельности, умения определять общую цель и пути её достижения, уметь договариваться о распределении ролей в совместной деятельности, адекватно оценивать собственное поведение и поведение окружающих.

Универсальные учебные действия Познавательные УУД:

-ориентироваться в понятиях, отражающих нравственные ценности общества

-мораль, этика, этикет, справедливость, гуманизм, благотворительность, а также используемых в разных религиях (в пределах изученного);

-использовать разные методы получения знаний о традиционных религиях и светской этике (наблюдение, чтение, сравнение, вычисление);

-применять логические действия и операции для решения учебных задач: сравнивать, анализировать, обобщать, делать выводы на основе изучаемого фактического материала;

-признавать возможность существования разных точек зрения; обосновывать свои суждения, приводить убедительные доказательства;

-выполнять совместные проектные задания с опорой на предложенные образцы.

Работа с информацией:

-воспроизводить прослушанную (прочитанную) информацию, подчёркивать её принадлежность к определённой религии и/или к гражданской этике;

-использовать разные средства для получения информации в соответствии с поставленной учебной задачей (текстовую, графическую, видео);

-находить дополнительную информацию к основному учебному материалу в разных информационных источниках, в том числе в Интернете (в условиях контролируемого входа);

-анализировать,-сравнивать-информацию,-представленную-в-разных источниках, с помощью учителя, оценивать её объективность и правильность.

Коммуникативные УУД:

-использовать смысловое чтение для выделения главной мысли религиозных притч, сказаний, произведений фольклора и художественной литературы, анализа и оценки жизненных ситуаций, раскрывающих проблемы нравственности, этики, речевого этикета;

-соблюдать правила ведения диалога и дискуссии; корректно задавать вопросы и высказывать своё мнение; проявлять уважительное отношение к собеседнику с учётом особенностей участников общения;

-создавать небольшие тексты-описания, тексты-рассуждения для воссоздания, анализа и оценки нравственно-этических идей, представленных в религиозных учениях и светской этике.

Регулятивные УУД:

-проявлять самостоятельность, инициативность, организованность в осуществлении учебной деятельности и в конкретных жизненных ситуациях; контролировать состояние своего здоровья и эмоционального благополучия, предвидеть опасные для здоровья и жизни ситуации и способы их предупреждения;

-проявлять готовность изменять себя, оценивать свои поступки, ориентируясь на нравственные правила и нормы современного российского общества; проявлять способность к сознательному самоограничению в поведении;

-анализировать ситуации, отражающие примеры положительного и негативного отношения к окружающему миру (природе, людям, предметам трудовой деятельности);

-выражать своё отношение к анализируемым событиям, поступкам, действиям: одобрять нравственные нормы поведения; осуждать проявление несправедливости, жадности, нечестности, зла;

-проявлять высокий уровень познавательной мотивации, интерес к предмету, желание больше узнать о других религиях и правилах светской этики и этикета.

Совместная деятельность:

-выбирать партнёра не только по личным симпатиям, но и по деловым качествам, корректно высказывать свои пожелания к работе, спокойно принимать замечания к своей работе, объективно их оценивать;

-владеть умениями совместной деятельности: подчиняться, договариваться, руководить; терпеливо и спокойно разрешать возникающие конфликты;

-готовить индивидуально, в парах, в группах сообщения по изученному и дополнительному материалу с иллюстративным материалом и видеопрезентацией.

ПРЕДМЕТНЫЕ РЕЗУЛЬТАТЫ

Модуль «Основы православной культуры»

Предметные результаты обучения по модулю «Основы православной культуры» должны обеспечивать следующие достижения обучающегося:

-выражать своими словами первоначальное понимание сущности духовного развития как осознания и усвоения человеком значимых

для жизни представлений о себе, людях, окружающей действительности;

- выражать своими словами понимание значимости нравственного совершенствования и роли в этом личных усилий человека, приводить примеры;
- выражать понимание и принятие значения российских традиционных духовных и нравственных ценностей, духовно-нравственной культуры народов России, российского общества как источника и основы духовного развития, нравственного совершенствования;
- рассказывать о нравственных заповедях, нормах христианской морали, их значении в выстраивании отношений в семье, между людьми, в общении и деятельности;
- раскрывать основное содержание нравственных категорий в православной культуре, традиции (любовь, вера, милосердие, прощение, покаяние, сострадание, ответственность, послушание, грех как нарушение заповедей, борьба с грехом, спасение), основное содержание и соотношение ветхозаветных Десяти заповедей и Евангельских заповедей Блаженств, христианского нравственного идеала; объяснять «золотое правило нравственности» в православной христианской традиции;
- первоначальный опыт осмысления и нравственной оценки поступков, поведения (своих и других людей) с позиций православной этики;
- раскрывать своими словами первоначальные представления о мировоззрении (картине мира) в православии, вероучении о Боге- Троице, Творении, человеке, Богочеловеке Иисусе Христе как Спасителе, Церкви;
- рассказывать о Священном Писании Церкви — Библии (Ветхий Завет, Новый Завет, Евангелия и евангелисты), апостолах, святых и житиях святых, священнослужителях, богослужениях, молитвах, Таинствах (общее число Таинств, смысл Таинств Крещения, Причастия, Венчания, Исповеди), монашестве и монастырях в православной традиции;
- рассказывать о назначении и устройстве православного храма (собственно храм, притвор, алтарь, иконы, иконостас), нормах поведения в храме, общения с мирянами и священнослужителями;
- рассказывать о православных праздниках (не менее трёх, включая Воскресение Христово и Рождество Христово), православных постах, назначении поста;
- раскрывать основное содержание норм отношений в православной семье, обязанностей и ответственности членов семьи, отношении детей к отцу, матери, братьям и сёстрам, старшим по возрасту, предкам; православных семейных ценностей;
- распознавать христианскую символику, объяснять своими словами её смысл (православный крест) и значение в православной культуре;
- рассказывать о художественной культуре в православной традиции, об иконописи; выделять и объяснять особенности икон в сравнении с картинами;
- излагать основные исторические сведения о возникновении православной религиозной традиции в России (Крещение Руси), своими словами объяснять роль православия в становлении культуры народов России, российской культуры и государственности;
- первоначальный опыт поисковой, проектной деятельности по изучению православного исторического и культурного наследия в своей местности, регионе (храмы, монастыри, святыни, памятные и святые места), оформлению и представлению её результатов;
- приводить примеры нравственных поступков, совершаемых с опорой на этические нормы религиозной культуры и внутреннюю установку личности, поступать согласно своей совести;
- выражать своими словами понимание свободы мировоззренческого выбора, отношения человека, людей в обществе к религии, свободы вероисповедания; понимание российского общества как многоэтничного и многорелигиозного (приводить примеры), понимание российского общенационального (общенационального, гражданского) патриотизма, любви к Отечеству, нашей общей Родине — России; приводить примеры сотрудничества последователей традиционных религий;
- называть традиционные религии в России (не менее трёх, кроме изучаемой), народы России, для которых традиционными религиями исторически являются православие, ислам, буддизм, иудаизм;
- выражать своими словами понимание человеческого достоинства, ценности человеческой жизни в православной духовно-нравственной культуре, традиции.

Модуль «Основы исламской культуры»

Предметные результаты освоения образовательной программы модуля «Основы исламской культуры» должны отражать сформированность умений:

- выражать своими словами первоначальное понимание сущности духовного развития как осознания и усвоения человеком значимых для жизни представлений о себе, людях, окружающей действительности;
- выражать своими словами понимание значимости нравственного совершенствования и роли в этом личных усилий человека, приводить примеры;
- выражать понимание и принятие значения российских традиционных духовных и нравственных ценностей, духовно-нравственной культуры народов России, российского общества как источника и основы духовного развития, нравственного совершенствования;
- рассказывать о нравственных заповедях, нормах исламской религиозной морали, их значении в выстраивании отношений в семье, между людьми, в общении и деятельности;

- раскрывать основное содержание нравственных категорий в исламской культуре, традиции (вера, искренность, милосердие, ответственность, справедливость, честность, великодушие, скромность, верность, терпение, выдержка, достойное поведение, стремление к знаниям);
- первоначальный опыт осмысления и нравственной оценки поступков, поведения (своих и других людей) с позиций исламской этики;
- раскрывать своими словами первоначальные представления о мировоззрении (картине мира) в исламской культуре, единобожии, вере и её основах;
- рассказывать о Священном Коране и сунне — примерах из жизни пророка Мухаммада; о праведных предках, о ритуальной практике в исламе (намаз, хадж, пост, закят, дуа, зикр);
- рассказывать о назначении и устройстве мечети (минбар, михраб), нормах поведения в мечети, общения с верующими и служителями ислама;
- рассказывать о праздниках в исламе (Ураза-байрам, Курбан-байрам, Маулид);
- раскрывать основное содержание норм отношений в исламской семье, обязанностей и ответственности членов семьи; норм отношений детей к отцу, матери, братьям и сёстрам, старшим по возрасту, предкам; норм отношений с дальними родственниками, соседями; исламских семейных ценностей;
- распознавать исламскую символику, объяснять своими словами её смысл и охарактеризовать назначение исламского орнамента;
- рассказывать о художественной культуре в исламской традиции, религиозных напевах, каллиграфии, архитектуре, книжной миниатюре, религиозной атрибутике, одежде;
- излагать основные исторические сведения о возникновении исламской религиозной традиции в России, своими словами объяснять роль ислама в становлении культуры народов России, российской культуры и государственности;
- первоначальный опыт поисковой, проектной деятельности по изучению исламского исторического и культурного наследия в своей местности, регионе (мечети, медресе, памятные и святые места), оформлению и представлению её результатов;
- приводить примеры нравственных поступков, совершаемых с опорой на этические нормы религиозной культуры и внутреннюю установку личности поступать согласно своей совести;
- выражать своими словами понимание свободы мировоззренческого выбора, отношения человека, людей в обществе к религии, свободы вероисповедания; понимание российского общества как многоэтничного и многорелигиозного (приводить примеры), понимание российского общенационального (общенационального, гражданского) патриотизма, любви к Отечеству, нашей общей Родине — России; приводить примеры сотрудничества последователей традиционных религий;
- называть традиционные религии в России (не менее трёх, кроме изучаемой), народы России, для которых традиционными религиями исторически являются православие, ислам, буддизм, иудаизм;
- выражать своими словами понимание человеческого достоинства, ценности человеческой жизни в исламской духовно-нравственной культуре, традиции.

Модуль «Основы буддийской культуры»

Предметные результаты освоения образовательной программы модуля «Основы буддийской культуры» должны отражать сформированность умений:

- выражать своими словами первоначальное понимание сущности духовного развития как осознания и усвоения человеком значимых для жизни представлений о себе, людях, окружающей действительности;
- выражать своими словами понимание значимости нравственного самосовершенствования и роли в этом личных усилий человека, приводить примеры;
- выражать понимание и принятие значения российских традиционных духовных и нравственных ценностей, духовно-нравственной культуры народов России, российского общества как источника и основы духовного развития, нравственного совершенствования;
- рассказывать о нравственных заповедях, нормах буддийской религиозной морали, их значении в выстраивании отношений в семье, между людьми, в общении и деятельности;
- раскрывать основное содержание нравственных категорий в буддийской культуре, традиции (сострадание, милосердие, любовь, ответственность, благие и неблагие деяния, освобождение, борьба с неведением, уверенность в себе, постоянство перемен, внимательность); основных идей (учения) Будды о сущности человеческой жизни, цикличности и значения сансары; понимание личности как совокупности всех поступков; значение понятий «правильное воззрение» и «правильное действие»;
- первоначальный опыт осмысления и нравственной оценки поступков, поведения (своих и других людей) с позиций буддийской этики;
- раскрывать своими словами первоначальные представления о мировоззрении (картине мира) в буддийской культуре, учении о Будде (буддах), бодхисаттвах, Вселенной, человеке, обществе, сангхе, сансаре и нирване; понимание ценности любой формы жизни как связанной с ценностью человеческой жизни и бытия;
- рассказывать о буддийских писаниях, ламах, службах; смысле принятия, восьмеричном пути и карме;
- рассказывать о назначении и устройстве буддийского храма, нормах поведения в храме, общения с мирскими последователями и ламами;

- рассказывать о праздниках в буддизме, аскезе;
- раскрывать основное содержание норм отношений в буддийской семье, обязанностей и ответственности членов семьи, отношении детей к отцу, матери, братьям и сёстрам, старшим по возрасту, предкам; буддийских семейных ценностей;
- распознавать буддийскую символику, объяснять своими словами её смысл и значение в буддийской культуре;
- рассказывать о художественной культуре в буддийской традиции;
- излагать основные исторические сведения о возникновении буддийской религиозной традиции в истории и в России, своими словами объяснять роль буддизма в становлении культуры народов России, российской культуры и государственности;
- первоначальный опыт поисковой, проектной деятельности по изучению буддийского исторического и культурного наследия в своей местности, регионе (храмы, монастыри, святыни, памятные и святые места), оформлению и представлению её результатов;
- приводить примеры нравственных поступков, совершаемых с опорой на этические нормы религиозной культуры и внутреннюю установку личности, поступать согласно своей совести;
- выражать своими словами понимание свободы мировоззренческого выбора, отношения человека, людей в обществе к религии, свободы вероисповедания; понимание российского общества как многоэтничного и многорелигиозного (приводить примеры), понимание российского общенародного (общенационального, гражданского) патриотизма, любви к Отечеству, нашей общей Родине — России; приводить примеры сотрудничества последователей традиционных религий;
- называть традиционные религии в России (не менее трёх, кроме изучаемой), народы России, для которых традиционными религиями исторически являются православие, ислам, буддизм, иудаизм;
- выражать своими словами понимание человеческого достоинства, ценности человеческой жизни в буддийской духовно-нравственной культуре, традиции.

Модуль «Основы иудейской культуры»

Предметные результаты освоения образовательной программы модуля «Основы иудейской культуры» должны отражать сформированность умений:

- выражать своими словами первоначальное понимание сущности духовного развития как осознания и усвоения человеком значимых для жизни представлений о себе, людях, окружающей действительности;
- выражать своими словами понимание значимости нравственного совершенствования и роли в этом личных усилий человека, приводить примеры; выражать понимание и принятие значения российских традиционных духовных и нравственных ценностей, духовно-нравственной культуры народов России, российского общества как источника и основы духовного развития, нравственного совершенствования;
- рассказывать о нравственных заповедях, нормах иудейской морали, их значении в выстраивании отношений в семье, между людьми, в общении и деятельности;
- раскрывать основное содержание нравственных категорий в иудейской культуре, традиции (любовь, вера, милосердие, прощение, покаяние, сострадание, ответственность, послушание, исполнение заповедей, борьба с грехом и спасение), основное содержание и место заповедей (прежде всего, Десяти заповедей) в жизни человека; объяснять «золотое правило нравственности» в иудейской религиозной традиции;
- первоначальный опыт осмысления и нравственной оценки поступков, поведения (своих и других людей) с позиций иудейской этики;
- раскрывать своими словами первоначальные представления о мировоззрении (картине мира) в иудаизме, учение о единобожии, об основных принципах иудаизма;
- рассказывать о священных текстах иудаизма — Торе и Танахе, о Талмуде, произведениях выдающихся деятелей иудаизма, богослужениях, молитвах;
- рассказывать о назначении и устройстве синагоги, о раввинах, нормах поведения в синагоге, общения с мирянами и раввинами;
- рассказывать об иудейских праздниках (не менее четырёх, включая Рош-а- Шана, Йом-Киппур, Суккот, Песах), постах, назначении поста;
- раскрывать основное содержание норм отношений в еврейской семье, обязанностей и ответственности членов семьи, отношений детей к отцу, матери, братьям и сёстрам, старшим по возрасту, предкам; иудейских традиционных семейных ценностей;
- распознавать иудейскую символику, объяснять своими словами её смысл (магендовид) и значение в еврейской культуре;
- рассказывать о художественной культуре в иудейской традиции, каллиграфии, религиозных напевах, архитектуре, книжной миниатюре, религиозной атрибутике, одежде;
- излагать основные исторические сведения о появлении иудаизма на территории России, своими словами объяснять роль иудаизма в становлении культуры народов России, российской культуры и государственности;
- первоначальный опыт поисковой, проектной деятельности по изучению иудейского исторического и культурного наследия в своей местности, регионе (синагоги, кладбища, памятные и святые места),

оформлению и представлению её результатов;

-приводить примеры нравственных поступков, совершаемых с опорой на этические нормы религиозной культуры и внутреннюю установку личности, поступать согласно своей совести;

-выражать своими словами понимание свободы мировоззренческого выбора, отношения человека, людей в обществе к религии, свободы вероисповедания; понимание российского общества как многоэтничного и многорелигиозного (приводить примеры), понимание российского общенационального (общенационального, гражданского) патриотизма, любви к Отечеству, нашей общей Родине — России; приводить примеры сотрудничества последователей традиционных религий;

-называть традиционные религии в России (не менее трёх, кроме изучаемой), народы России, для которых традиционными религиями исторически являются православие, ислам, буддизм, иудаизм;

-выражать своими словами понимание человеческого достоинства, ценности человеческой жизни в иудейской духовно-нравственной культуре, традиции.

Модуль «Основы религиозных культур народов России»

Предметные результаты освоения образовательной программы модуля «Основы религиозных культур народов России» должны отражать сформированность умений:

-выражать своими словами первоначальное понимание сущности духовного развития как осознания и усвоения человеком значимых для жизни представлений о себе, людях, окружающей действительности;

-выражать своими словами понимание значимости нравственного самосовершенствования и роли в этом личных усилий человека, приводить примеры;

-выражать понимание и принятие значения российских традиционных духовных и нравственных ценностей, духовно-нравственной культуры народов России, российского общества как источника и основы духовного развития, нравственного совершенствования;

-рассказывать о нравственных заповедях, нормах морали в традиционных религиях России (православие, ислам, буддизм, иудаизм), их значении в выстраивании отношений в семье, между людьми;

-раскрывать основное содержание нравственных категорий (долг, свобода, ответственность, милосердие, забота о слабых, взаимопомощь) в религиозной культуре народов России (православии, исламе, буддизме, иудаизме); объяснять «золотое правило нравственности» в религиозных традициях;

-соотносить нравственные формы поведения с нравственными нормами, заповедями в традиционных религиях народов России;

-раскрывать своими словами первоначальные представления о мировоззрении (картине мира) в вероучении православия, ислама, буддизма, иудаизма; об основателях религий;

-рассказывать о священных писаниях традиционных религий народов России (Библия, Коран, Трипитака (Ганджур), Танах), хранителях предания и служителях религиозного культа (священники, муллы, ламы, раввины), религиозных обрядах, ритуалах, обычаях (1—2 примера);

-рассказывать о назначении и устройстве священных сооружений (храмов) традиционных религий народов России, основных нормах поведения в храмах, общения с верующими;

-рассказывать о религиозных календарях и праздниках традиционных религий народов России (православия, ислама, буддизма, иудаизма, не менее одного религиозного праздника каждой традиции);

-раскрывать основное содержание норм отношений в религиозной семье (православие, ислам, буддизм, иудаизм), общее представление о семейных ценностях в традиционных религиях народов России; понимание отношения к труду, учению в традиционных религиях народов России;

-распознавать религиозную символику традиционных религий народов России (православия, ислама, буддизма, иудаизма минимально по одному символу), объяснять своими словами её значение в религиозной культуре;

-рассказывать о художественной культуре традиционных религий народов России (православные иконы, исламская каллиграфия, буддийская танкопись); главных особенностях религиозного искусства православия, ислама, буддизма, иудаизма(архитектура, изобразительное искусство, язык и поэтика религиозных текстов, музыки или звуковой среды);

-излагать основные исторические сведения о роли традиционных религий в становлении культуры народов России, российского общества, российской государственности;

-первоначальный опыт поисковой, проектной деятельности по изучению исторического и культурного наследия традиционных религий народов России в своей местности, регионе (храмы, монастыри, святыни, памятные и святые места), оформлению и представлению её результатов;

-приводить примеры нравственных поступков, совершаемых с опорой на этические нормы религиозной культуры и внутреннюю установку личности поступать согласно своей совести;

-выражать своими словами понимание свободы мировоззренческого выбора, отношения человека, людей в обществе к религии, свободы вероисповедания; понимание российского общества как многоэтничного и многорелигиозного (приводить примеры), понимание российского общенационального (общенационального, гражданского) патриотизма, любви к Отечеству, нашей общей Родине — России; приводить примеры сотрудничества последователей традиционных религий;

называть традиционные религии в России, народы России, для которых традиционными религиями исторически являются православие, ислам, буддизм, иудаизм;

-выражать своими словами понимание человеческого достоинства, ценности человеческой жизни в

традиционных религиях народов России.

Модуль «Основы светской этики»

Предметные результаты освоения образовательной программы модуля «Основы светской этики» должны отражать сформированность умений:

выражать своими словами первоначальное понимание сущности духовного развития как осознания и усвоения человеком значимых для жизни представлений о себе, людях, окружающей действительности;

-выражать своими словами понимание значимости нравственного самосовершенствования и роли в этом личных усилий человека, приводить примеры;

-выражать понимание и принятие значения российских традиционных духовных и нравственных ценностей, духовно-нравственной культуры народов России, российского общества как источника и основы духовного развития, нравственного совершенствования;

-рассказывать о российской светской (гражданской) этике как общепринятых в российском обществе нормах морали, отношений и поведения людей, основанных на российских традиционных духовных ценностях, конституционных правах, свободах и обязанностях человека и гражданина в России;

-раскрывать основное содержание нравственных категорий российской светской этики (справедливость, совесть, ответственность, сострадание, ценность и достоинство человеческой жизни, взаимоуважение, вера в добро, человеколюбие, милосердие, добродетели, патриотизм, труд) в отношениях между людьми в российском обществе; объяснять «золотое правило нравственности»;

-высказывать суждения оценочного характера о значении нравственности в жизни человека, семьи, народа, общества и государства; умение различать нравственные нормы и нормы этикета, приводить примеры;

-первоначальный опыт осмысления и нравственной оценки поступков, поведения (своих и других людей) с позиций российской светской (гражданской) этики;

-раскрывать своими словами первоначальные представления об основных нормах российской светской (гражданской) этики: любовь к Родине, российский патриотизм и гражданственность, защита Отечества; уважение памяти предков, исторического и культурного наследия и особенностей народов России, российского общества; уважение чести, достоинства, доброго имени любого человека; любовь к природе, забота о животных, охрана окружающей среды;

-рассказывать о праздниках как одной из форм исторической памяти народа, общества; российских праздниках (государственные, народные, религиозные, семейные праздники); российских государственных праздниках, их истории и традициях (не менее трёх), религиозных праздниках (не менее двух разных традиционных религий народов России), праздниках в своём регионе (не менее одного), о роли семейных праздников в жизни человека, семьи;

-раскрывать основное содержание понимания семьи, отношений в семье на основе российских традиционных духовных ценностей (семья — союз мужчины и женщины на основе взаимной любви для совместной жизни, рождения и воспитания детей; любовь и забота родителей о детях; любовь и забота детей о нуждающихся в помощи родителей; уважение старших по возрасту, предков); российских традиционных семейных ценностей;

-распознавать российскую государственную символику, символику своего региона, объяснять её значение; выражать уважение российской государственности, законов в российском обществе, законных интересов и прав людей, сограждан;

-рассказывать о трудовой морали, нравственных традициях трудовой деятельности, предпринимательства в России; выражать нравственную ориентацию на трудолюбие, честный труд, уважение к труду, трудящимся, результатам труда;

-рассказывать о российских культурных и природных памятниках, о культурных и природных достопримечательностях своего региона;

-раскрывать основное содержание российской светской (гражданской) этики на примерах образцов нравственности, российской гражданственности и патриотизма в истории России;

-объяснять своими словами роль светской (гражданской) этики в становлении российской государственности;

-первоначальный опыт поисковой, проектной деятельности по изучению исторического и культурного наследия народов России, российского общества в своей местности, регионе, оформлению и представлению её результатов;

-приводить примеры нравственных поступков, совершаемых с опорой на этические нормы российской светской (гражданской) этики и внутреннюю установку личности поступать согласно своей совести;

-выражать своими словами понимание свободы мировоззренческого выбора, отношения человека, людей в обществе к религии, свободы вероисповедания; понимание российского общества как многоэтничного и многорелигиозного (приводить примеры), понимание российского общенационального (общенационального, гражданского) патриотизма, любви к Отечеству, нашей общей Родине — России; приводить примеры сотрудничества последователей традиционных религий;

-называть традиционные религии в России, народы России, для которых традиционными религиями исторически являются православие, ислам, буддизм, иудаизм; выражать своими словами понимание человеческого достоинства, ценности человеческой жизни в российской светской (гражданской) этике.

Тематическое планирование по ОРКСЭ с указанием часов, отведенных на изучение каждой темы

№ п/п	Тема	Количество часов, отводимых на освоение темы	Реализация воспитательного потенциала темы
Модуль 1. Культура, мораль и этика в жизни человека, 16 часов			
1	Этика — наука о нравственной жизни человека	1	Установление доверительных отношений с обучающимися, способствующих позитивному восприятию обучающимися требований и просьб учителя, привлечению их внимания к обсуждаемой на уроке информации, активизации их познавательной деятельности. Побуждение обучающихся соблюдать на уроке общепринятые нормы поведения, правила общения со старшими и сверстниками, принципы учебной дисциплины и самоорганизации. Привлечение внимания обучающихся к ценностному аспекту изучаемых на уроках явлений, организация их работы с получаемой на уроке социально значимой информацией. Включение в урок игровых процедур, с целью поддержания мотивации обучающихся к получению знаний, налаживанию позитивных межличностных отношений в классе.
2	Добрым жить на белом свете и веселее	1	
3	Правила общения для всех	1	
4	От добрых правил — добрые слова и поступки	1	
5	Премудрости этикета	1	
6	Красота этикета	1	
7	Простые школьные и домашние правила этикета	1	
8	Чистый ручеек нашей речи	1	
9	Ежели душевны вы и к этике не глухи...	1	
10	Милосердие — закон жизни	1	
11	Следовать нравственной установке	1	
12	Простая этика поступков	1	
13	Общение и источники преодоления обид	1	
14	Ростки нравственного опыта поведения	1	
15	Ростки нравственного опыта поведения	1	
16	Действия с приставкой «со-»	1	
Модуль 2. Отношение человека к другим людям и окружающему миру, 13 часов			
17	Каждый интересен	1	Установление доверительных отношений с обучающимися, способствующих позитивному восприятию обучающимися требований и просьб учителя, привлечению их внимания к обсуждаемой на уроке информации, активизации их познавательной деятельности. Побуждение обучающихся соблюдать на уроке общепринятые нормы поведения, правила общения со старшими и сверстниками, принципы учебной дисциплины и самоорганизации. Привлечение внимания обучающихся к ценностному аспекту изучаемых на уроках явлений, организация их работы с получаемой на уроке социально значимой информацией. Включение в урок игровых процедур, с целью поддержания мотивации обучающихся к получению знаний, налаживанию позитивных межличностных отношений в классе.
18	В развитии добрых чувств — творение души	1	
19	Природа — волшебные двери к добру и доверию	1	
20	Жизнь протекает среди людей	1	
21	Чтобы быть коллективом...	1	
22	Коллектив начинается с меня	1	
23	Мой класс — мои друзья	1	
24	Жизнь священна	1	
25	Жить во благо себе и другим	1	
26	Достойно жить среди людей	1	
27	Уметь понять и простить	1	
28	Доброте сопутствует терпение	1	
29	Человек — чело века	1	

Модуль 3. Россия – наша Родина, 3 часа			
№ п/п	Тема	Количество часов, отводимых на освоение темы	Реализация воспитательного потенциала темы
30	Чувство Родины	1	Общепринятые нормы поведения, правила общения со старшими и сверстниками, принципы учебной дисциплины и самоорганизации. Включение в урок игровых процедур, с целью поддержания мотивации обучающихся к получению знаний, налаживанию позитивных межличностных отношений в классе.
31	С чего начинается Родина...	1	
32	В тебе рождается патриот и гражданин	1	
Модуль 4. Отношение человека к труду, 1 час			Применение на уроке интерактивных форм работы с обучающимися: интеллектуальных игр, стимулирующих познавательную мотивацию обучающихся.
33	Труд в жизни человека	1	
Модуль 5. Повторение изученного, 2 часа			
34	Повторение. Подготовка к защите проектных работ	1	
35	Защита проектных работ	1	
Итого:		35	

РАБОЧАЯ ПРОГРАММА КУРСА ВНЕУРОЧНОЙ ДЕЯТЕЛЬНОСТИ «РАЗГОВОРЫ О ВАЖНОМ»

Рабочая программа курса внеурочной деятельности «Разговоры о важном» духовно- нравственного направления направлена на формирование взглядов школьников на основе национальных ценностей через изучение центральных тем – патриотизм, гражданственность, историческое просвещение, нравственность, экология.

План внеурочной деятельности МОУ «Начальная школа п. Майский» отводит 34 часа для освоения курса в течение одного года при недельной нагрузке 1 часа в неделю. Продолжительность одного занятия – 45 минут.

Планируемые результаты освоения курса внеурочной деятельности

Личностные результаты

В сфере гражданско-патриотического воспитания: становление ценностного отношения к своей Родине — России; осознание своей этнокультурной и российской гражданской идентичности; сопричастность к прошлому, настоящему и будущему своей страны и родного края; уважение к своему и другим народам; первоначальные представления о человеке как члене общества, о правах и ответственности, уважении и достоинстве человека, о нравственно-этических нормах поведения и правилах межличностных отношений.

В сфере духовно-нравственного воспитания: признание индивидуальности каждого человека; проявление сопереживания, уважения и доброжелательности; неприятие любых форм поведения, направленных на причинение физического и морального вреда другим людям.

В сфере эстетического воспитания: уважительное отношение и интерес к художественной культуре, восприимчивость к разным видам искусства, традициям и творчеству своего и других народов; стремление к самовыражению в разных вида художественной деятельности.

В сфере физического воспитания, формирования культуры здоровья и эмоционального благополучия: соблюдение правил здорового и безопасного (для себя и других людей) образа жизни в окружающей среде (в том числе информационной); бережное отношение к физическому и психическому здоровью.

В сфере трудового воспитания: осознание ценности труда в жизни человека и общества, ответственное потребление и бережное отношение к результатам труда, интерес к различным профессиям.

В сфере экологического воспитания: бережное отношение к природе; *В сфере понимания ценности научного познания:* первоначальные представления о научной картине мира; познавательные интересы, активность,

инициативность, любознательность и самостоятельность в познании.

Метапредметные результаты

В сфере овладения универсальными учебными познавательными действиями: сравнивать объекты, устанавливать основания для сравнения, устанавливать аналогии; определять существенный признак для классификации, классифицировать предложенные объекты; находить закономерности и противоречия в рассматриваемых фактах, данных и наблюдениях на основе предложенного педагогическим работником алгоритма; выявлять недостаток информации для решения учебной (практической) задачи на основе предложенного алгоритма; устанавливать причинно-следственные связи в ситуациях, поддающихся непосредственному наблюдению или знакомых по опыту, делать выводы; определять разрыв между реальным и желательным состоянием объекта (ситуации) на основе предложенных педагогическим работником вопросов; формулировать выводы и подкреплять их доказательствами на основе результатов проведенного наблюдения (опыта, измерения, классификации, сравнения, исследования); прогнозировать возможное развитие процессов, событий и их последствия в аналогичных или сходных ситуациях; выбирать источник получения информации; согласно заданному алгоритму находить в предложенном источнике информацию, представленную в явном виде; распознавать достоверную и недостоверную информацию самостоятельно или на основании предложенного педагогическим работником способа ее проверки; соблюдать с помощью взрослых (педагогических работников, родителей (законных представителей) несовершеннолетних обучающихся) правила информационной безопасности при поиске информации в сети Интернет; анализировать и создавать текстовую, видео, графическую, звуковую, информацию в соответствии с учебной задачей.

В сфере овладения универсальными учебными коммуникативными действиями: воспринимать и формулировать суждения, выражать эмоции в соответствии с целями и условиями общения в знакомой среде; проявлять уважительное отношение к собеседнику, соблюдать правила ведения диалога и дискуссии; признавать возможность существования разных точек зрения; корректно и аргументированно высказывать свое мнение; строить речевое высказывание в соответствии с поставленной задачей; создавать устные и письменные тексты (описание, рассуждение, повествование); готовить небольшие публичные выступления; подбирать иллюстративный материал (рисунки, фото, плакаты) к тексту выступления; принимать цель совместной деятельности, коллективно строить действия по ее достижению: распределять роли, договариваться, обсуждать процесс и результат совместной работы; проявлять готовность руководить, выполнять поручения, подчиняться; ответственно выполнять свою часть работы; оценивать свой вклад в общий результат.

В сфере овладения универсальными учебными регулятивными действиями: планировать действия по решению учебной задачи для получения результата; выстраивать последовательность выбранных действий; устанавливать причины успеха/неудач учебной деятельности; корректировать свои учебные действия для преодоления ошибок.

Предметные результаты

Предметные результаты освоения программы внеурочной деятельности

«Разговоры о важном» представлены с учетом специфики содержания предметных областей, к которым имеет отношение содержание курса внеурочной деятельности: *Русский язык:* первоначальное представление о многообразии языков и культур на территории Российской Федерации, о языке как одной из главных духовно-нравственных ценностей народа; понимание роли языка как основного средства общения; осознание значения русского языка как государственного языка Российской Федерации; понимание роли русского языка как языка межнационального общения; осознание правильной устной и письменной речи как показателя общей культуры человека; овладение основными видами речевой деятельности на основе первоначальных представлений о нормах современного русского литературного языка; использование в речевой деятельности норм современного русского литературного языка и речевого этикета.

Литературное чтение: осознание значимости художественной литературы и произведений устного народного творчества для всестороннего развития личности человека; первоначальное представление о многообразии жанров художественных произведений и произведений устного народного творчества;

Овладение элементарными умениями анализа и интерпретации текста.

Иностранный язык: знакомство представителей других стран с культурой своего народа.

Математика и информатика: развитие логического мышления; приобретение опыта работы с информацией, представленной в графической и текстовой форме, развитие умений извлекать, анализировать, использовать информацию и делать выводы.

Окружающий мир: сформированность уважительного отношения к своей семье и семейным традициям, Организации, родному краю, России, ее истории и культуре, природе; сформированность чувства гордости за национальные свершения, открытия, победы; первоначальные представления о природных и социальных объектах как компонентах единого мира, о многообразии объектов и явлений природы; о связи мира живой и неживой природы; сформированность основ рационального поведения и обоснованного принятия решений; первоначальные представления о традициях и обычаях, хозяйственных занятиях населения и массовых профессиях родного края, достопримечательностях столицы России и родного края, наиболее значимых объектах Всемирного культурного и природного наследия в России; важнейших для страны и личности событиях и фактах прошлого и настоящего России; основных правах и обязанностях гражданина Российской Федерации; развитие умений описывать, сравнивать и группировать изученные природные объекты и явления, выделяя их существенные признаки и отношения между объектами и явлениями; понимание простейших причинно-следственных связей в окружающем мире (в том числе на материале о природе и культуре родного края); приобретение базовых умений работы с доступной информацией (текстовой, графической, аудиовизуальной) о природе и обществе, безопасного использования электронных ресурсов Организации и сети Интернет, получения информации из источников в современной информационной среде; формирование навыков здорового и безопасного образа жизни на основе выполнения правил безопасного поведения в окружающей среде, в том числе знаний о небезопасности разглашения личной и финансовой информации при общении с людьми вне семьи, в сети Интернет и опыта соблюдения правил безопасного поведения при использовании личных финансов; приобретение опыта положительного эмоционально-ценностного отношения к природе; стремления действовать в окружающей среде в соответствии с экологическими нормами поведения.

Основы религиозных культур и светской этики: понимание необходимости нравственного совершенствования, духовного развития, роли в этом личных усилий человека; формирование умений анализировать и давать нравственную оценку поступкам, отвечать за них, проявлять готовность к сознательному самоограничению в поведении; построение суждений оценочного характера, раскрывающих значение нравственности, веры как регуляторов поведения человека в обществе и условий духовно-нравственного развития личности; понимание ценности семьи, умение приводить примеры положительного влияния религиозной традиции на отношения в семье, воспитание детей; овладение навыками общения с людьми разного вероисповедания; осознание, что оскорбление представителей другой веры есть нарушение нравственных норм поведения в обществе; понимание ценности человеческой жизни, человеческого достоинства, честного труда людей на благо человека, общества; формирование

Умений объяснять значение слов "милосердие", "сострадание", "прощение", "дружелюбие"; умение находить образы, приводить примеры проявлений любви к ближнему, милосердия и сострадания в религиозной культуре, истории России, современной жизни; открытость к сотрудничеству, готовность оказывать помощь; осуждение любых случаев унижения человеческого достоинства; знание общепринятых в российском обществе норм морали, отношений и поведения людей, основанных на российских традиционных духовных ценностях, конституционных правах, свободах и обязанностях гражданина.

Изобразительное искусство: выполнение творческих работ с использованием различных художественных материалов и средств художественной выразительности изобразительного искусства; умение характеризовать виды и жанры изобразительного искусства; умение характеризовать отличительные особенности художественных промыслов России. *Музыка:* знание основных жанров народной и профессиональной музыки.

Технология: сформированность общих представлений о мире профессий, значении труда в жизни человека и общества, многообразии предметов материальной культуры.

Физическая культура: сформированность общих представлений о физической культуре и спорте, физической активности человека, физических качествах, жизненно важных прикладных умениях и навыках, основных физических упражнениях; умение взаимодействовать со сверстниками в игровых заданиях и игровой деятельности, соблюдая правила честной игры.

Содержание курса внеурочной деятельности

Знания — ценность, которая необходима не только каждому человеку, но и всему обществу. Знания — основа успешного развития человека и общества. Каждый должен стремиться к обогащению и расширению своих знаний. Наша страна предоставляет любому ребёнку возможность с 6,5 лет учиться в школе. Любовь к Родине, патриотизм — качества гражданина России. Любовь к родному краю, способность любоваться природой, беречь её — часть любви к

Отчизне. Труд людей в разные исторические эпохи, преемственность поколений в готовности защищать родную землю. Историческая память народа и каждого человека.

К. Э. Циолковский — выдающийся учёный, открывший дорогу к космическим полётам. Преемственность поколений в научных достижениях.

Страницы истории российской космонавтики. Первые космонавты. Гордость россиян за успехи страны в освоении космоса. Проявление интереса к знаниям о космосе, его изучению и космонавтам — исследователям космического пространства.

Преемственность поколений: семейные ценности (любовь, взаимопонимание, участие в семейном хозяйстве, воспитании детей); традиции. Память о предшествующих поколениях семьи. Особое отношение к старшему поколению, проявление действенного уважения, внимания к бабушкам и дедушкам, забота о них.

Учитель — важнейшая в обществе профессия. Назначение учителя – социальное служение, образование и воспитание подрастающего поколения.

Учитель — советчик, помощник, участник познавательной деятельности школьников. Оценка учительского труда. Великие педагоги прошлого.

Яснополянская школа Л. Н. Толстого.

Мужчина, отец (отчество — от слова «отец») как гражданин; мужские профессии, участие в трудовой деятельности и жизни общества. Роль отца в семье, участие в хозяйственной деятельности, досуге членов семьи, укреплении традиционных семейных ценностей. Понимание роли отца как родителя, участие в воспитании детей, отцовское влияние на сына и/или дочь.

Музыка как способность человека слышать, воспроизводить, сочетать звуки.

Роль музыки в жизни каждого человека: музыка сопровождает человека с рождения до конца жизни. Способность слушать, воспринимать и понимать музыку. Музыка, которую можно увидеть. Музыка, которую нужно учиться слушать.

Семья — дружный любящий друг друга коллектив. Поколения в семье.

Семейные ценности: воспитание детей, забота о старшем поколении; традиции, совместная трудовая и досуговая деятельность. Пётр и Феврония Муромские — символ любви и взаимопонимания в семейной жизни.

Рождение праздника «День народного единства». Проявление любви к Родине: объединение людей в те времена, когда Родина нуждается в защите.

Чувство гордости за подвиги граждан земли русской в 1612 году и граждан нашей страны в Великой Отечественной войне. Минин и Пожарский — герои, создавшие народное ополчение для борьбы с иноземными захватчиками.

Каждое поколение связано с предыдущими и последующими общей культурой, историей, средой обитания.

Связь (преемственность) поколений —

основа развития общества и каждого человека. Патриотизм — чувство, которое есть у каждого поколения.

Историческая память проявляется в том, что новое поколение людей стремится воспитать в себе качества, которые отражают нравственные ценности предыдущих поколений.

Мать, мама — главные в жизни человека слова. Мать — хозяйка в доме, хранительница семейного очага, воспитательница детей. С первых дней жизни рядом с ребёнком всё время присутствует мама — человек, чьё сердце бьётся чаще и сильнее, чем у других людей.

Символы современной России: название, описание. О чём могут рассказать символы. Их значение и назначение в жизни государства. Уважение к государственной символике России — обязанность гражданина. Правила поведения человека при исполнении гимна, при поднятии флага.

Кто такой доброволец? Деятельность добровольцев как социальное служение

в военное и мирное время: примеры из истории и современной жизни. Качества людей, которых называют добровольцами: милосердие, гуманность, доброта. Как я могу проявить добрые чувства к другим людям?

С чего начинается Родина: колыбельная песня мамы, первая игрушка, первая

книга. Малая Родина: родная природа, школа, друзья, культура и история родного края. Ответственность гражданина за свободу, благополучие Родины, защита её от иноземных врагов.

Конституция Российской Федерации — главный закон государства. Что такое права и обязанности гражданина. Права ребёнка в России. Примеры выполнения обязанностей членами общества.

Новый год — замечательный семейный праздник. История возникновения новогоднего праздника в России.

Традиции встречи Нового года: украшение ёлки, подарки, загадывание заветных желаний. О чём люди разных времён мечтали в Новый год.

История праздника Рождества Христова. Рождественские традиции в России.

Что такое виртуальный мир и кто его создаёт? «Плюсы» и «минусы» виртуального мира. Правила безопасного пользования Интернет-ресурсами. Блокада Ленинграда: как она началась и сколько длилась.

Ленинградский ломтик хлеба... Дневник Тани Савичевой. Как жили и о чём мечтали дети

блокадного города. Дорога жизни. Ленинград и ленинградцы выжили и победили.

Первые театры в России. К. С. Станиславский — великий деятель

театрального искусства: яркие страницы жизни и деятельности. С чего начинается театр? Кто самый главный в театре. Школьный и классный театр.

Наука: научные открытия позволяют улучшать жизнь людей, обеспечивают прогресс общества. Науку делают талантливые, творческие, увлечённые люди. Научные открытия российских учёных, без которых невозможно представить современный мир: телеграф, цветная фотография, радиоприёмник, ранцевый парашют, наркоз, искусственное сердце.

Роль нашей страны в современном мире. Значение российской культуры для всего мира. Видеоуроки от Института развития интернета.

Защита Отечества — обязанность гражданина Российской Федерации, проявление любви к родной земле, Родине. Армия в годы войны и мирное время: всегда есть место подвигу. Качество российского воина: смелость, героизм, самопожертвование.

Доброта — качество настоящего человека, способность оказать помощь, поддержку, проявить заботу и милосердие. Доброе дело: кому оно необходимо и для кого предназначено. Добрые дела граждан России в прошлые времена: благотворительность; пожертвование как проявление добрых чувств в традиционных религиях. Международный женский день — праздник благодарности и любви к женщине. Женщина в современном обществе — труженица, мать, воспитатель етей. Нет на свете профессии, которой не может научиться женщина. Великие женщины в истории России: Екатерина Великая, Е. Дашкова, Н. Сулова (первая женщина-врач). Выдающиеся женщины XX века, прославившие Россию: В. Терешкова, М. Раскова, Л. Павличенко, А. Пахмутова, М. Плисецкая, Л. Зыкина. Сергей Владимирович Михалков — автор гимна современной России. Правила слушания и исполнения гимна. С. В. Михалков — выдающийся поэт XX века, автор стихов, которые дети знали и знают наизусть. Вклад поэта в развитие детской литературы. Слушаем и читаем стихи Михалкова. Крым – природная жемчужина. Разнообразие природных зон: полупустыни и солончаки; степная зона, лесостепь, вечнозелёная растительность. Природные достопримечательности Крыма: Агармышский лес, гора Ак-Кая (Белая скала), гора Кошка, Чёрное и Азовское моря. Симферополь — столица Республики Крым, «ворота Крыма». Ласточкино гнездо, Золотые ворота, Судакская крепость, Севастополь. Что такое творчество? Люди творческих профессий: поэты, художники, композиторы, артисты, создатели игрушек. Примеры народных промыслов. Умеем ли мы фантазировать: сочинять сказки, конструировать города будущего, создавать узоры для тканей, посуды, расписывать игрушки. Творческая сценическая деятельность: игры, импровизация, драматизация, разыгрывание сценок.

Мы первые: первый искусственный спутник Земли; Луноход-1. «Он сказал: «Поехали!» — первый полёт человека в космос; Ю. А. Гагарин — Герой Советского Союза. Первый выход в открытый космос — А. А. Леонов, дважды Герой Советского Союза. Самый длительный полёт в космосе — Валерий Поляков, Герой Советского Союза, Герой Российской Федерации.

Кто такие нацисты? Почему они хотели сделать все народы своими рабами? Преступления нацистов: концлагерь как места принудительной жестокой изоляции. Дети Освенцима. Как боролись с нацизмом в концлагерях советские солдаты и офицеры. 11 апреля — день освобождения узников концлагерей.

Особо охраняемые территории в России — заповедники, национальные парки. Экологические тропы – что это такое? Путешествие на Камчатку (долина гейзеров), в Приокско-Террасный заповедник (дикий дом для зубров, косуль, оленей), в Большой Арктический заповедник, в заповедник «Чёрные земли» (сохранение сайгаков, тушканчиков, сусликов). Таймыр — родной дом северных оленей. Окский заповедник — журавлиный питомник. Профессии прошлого и профессии будущего — что будет нужно стране, когда я вырасту? Профессии моих родителей, бабушек и дедушек. Профессиональные династии. Зачем нужно учиться всё время, пока работаешь? Историческая память: мы помним подвиги наших солдат, офицеров, матросов, защитивших нашу жизнь в годы Великой Отечественной войны. Связь (преемственность) поколений: бессмертный полк — помним, любим, гордимся. Какое чувство вело советских людей на борьбу за свободу своей Родины? Детская общественная организация — мы вместе, и мы делаем добрые дела.

Друзья необходимы каждому человеку. Добрые дела, которые можно сделать вместе. Наша помощь нужна тем, кто в ней нуждается: больным, старым, слабым. Счастье каждый понимает по-своему. Но для всех счастье — мир на Земле, здоровье близких, верные друзья, благополучие страны. Бывает ли много счастья? Можно ли с им поделиться?

Тематическое планирование с указанием часов, отводимых на изучение каждой темы 1-класс

№ п/п	Наименование разделов и тем	Количество во часов	ЭОР
1	«Зачем я учусь?»	1	https://razgovor.edsoo.ru/
2	«Где мы живём?»	1	https://razgovor.edsoo.ru/
3	«Мечтаю летать»	1	https://razgovor.edsoo.ru/
4	«Традиции моей семьи»	1	https://razgovor.edsoo.ru/
5	«Если бы я был учителем»	1	https://razgovor.edsoo.ru/
6	«Отечество – от слова «отец»	1	https://razgovor.edsoo.ru/
7	«Я хочу увидеть музыку»	1	https://razgovor.edsoo.ru/
8	«Я и моя семья»	1	https://razgovor.edsoo.ru/
9	«Что такое единство народа?»	1	https://razgovor.edsoo.ru/
10	«Память времён»	1	https://razgovor.edsoo.ru/
11	«Самое главное слово на земле»	1	https://razgovor.edsoo.ru/

12	«Какие в нашей стране есть символы?»	1	https://razgovor.edsoo.ru/
13	«Если добрый ты, это хорошо»	1	https://razgovor.edsoo.ru/
14	«С чего начинается Родина...»	1	https://razgovor.edsoo.ru/
15	«Где записаны права человека?»	1	https://razgovor.edsoo.ru/
16	«Умеем ли мы мечтать?»	1	https://razgovor.edsoo.ru/
17	«Светлый праздник Рождества»	1	https://razgovor.edsoo.ru/
18	«Виртуальный я – что можно и что нельзя?»	1	https://razgovor.edsoo.ru/
19	«...осталась одна Таня...»	1	https://razgovor.edsoo.ru/
20	«Мы идём в театр. А что это значит?»	1	https://razgovor.edsoo.ru/
21	«Как становятся учёными?»	1	https://razgovor.edsoo.ru/
22	«Россия в мире»	1	https://razgovor.edsoo.ru/
23	«Кому я хочу сказать «спасибо»?» (ко дню защитника Отечества)	1	https://razgovor.edsoo.ru/
24	«Заряд на добрые дела»	1	https://razgovor.edsoo.ru/
25	«Мама разные важны»	1	https://razgovor.edsoo.ru/
26	«Поэт, который писал для детей и о детях»	1	https://razgovor.edsoo.ru/
27	«Путешествие по Крыму»	1	https://razgovor.edsoo.ru/
28	«Что на что похоже: зачем человеку воображение?»	1	https://razgovor.edsoo.ru/
29	«Какие поступки делают человека великим?» (о первом полёте человека в космос)	1	https://razgovor.edsoo.ru/
30	«Надо ли вспоминать прошлое?»	1	https://razgovor.edsoo.ru/
31	«Где можно увидеть нетронутую природу?»	1	https://razgovor.edsoo.ru/
32	«Без труда не выловишь и рыбку из пруда»	1	https://razgovor.edsoo.ru/
33	«Мужество, честь, отвага. Что это и откуда берется в человеке?»	1	https://razgovor.edsoo.ru/
Итого:			33 часа

2-класс

№ п/п	Наименование разделов и тем	Количество часов	ЭОР
1	«Зачем я учусь?»	1	https://razgovor.edsoo.ru/
2	«Где мы живём?»	1	https://razgovor.edsoo.ru/
3	«Мечтаю летать»	1	https://razgovor.edsoo.ru/
4	«Традиции моей семьи»	1	https://razgovor.edsoo.ru/
5	«Если бы я был учителем»	1	https://razgovor.edsoo.ru/
6	«Отчество – от слова «отец»	1	https://razgovor.edsoo.ru/
7	«Я хочу увидеть музыку»	1	https://razgovor.edsoo.ru/
8	«Я и моя семья»	1	https://razgovor.edsoo.ru/
9	«Что такое единство народа?»	1	https://razgovor.edsoo.ru/
10	«Память времён»	1	https://razgovor.edsoo.ru/
11	«Самое главное слово на земле»	1	https://razgovor.edsoo.ru/
12	«Какие в нашей стране есть символы?»	1	https://razgovor.edsoo.ru/

13	«Если добрый ты, это хорошо»	1	https://razgovor.edsoo.ru/
14	«С чего начинается Родина...»	1	https://razgovor.edsoo.ru/
15	«Где записаны права человека?»	1	https://razgovor.edsoo.ru/
16	«Умеем ли мы мечтать?»	1	https://razgovor.edsoo.ru/
17	«Светлый праздник Рождества»	1	https://razgovor.edsoo.ru/
18	«Виртуальный я – что можно и что нельзя?»	1	https://razgovor.edsoo.ru/
19	«...осталась одна Таня...»	1	https://razgovor.edsoo.ru/
20	«Мы идём в театр. А что это значит?»	1	https://razgovor.edsoo.ru/
21	«Как становятся учёными?»	1	https://razgovor.edsoo.ru/
22	«Россия в мире»	1	https://razgovor.edsoo.ru/
23	«Кому я хочу сказать «спасибо»?» (к дню защитника Отечества)	1	https://razgovor.edsoo.ru/
24	«Заряд на добрые дела»	1	https://razgovor.edsoo.ru/
25	«Мамы разные важны»	1	https://razgovor.edsoo.ru/
26	«Поэт, который писал для детей и о детях»	1	https://razgovor.edsoo.ru/
27	«Путешествие по Крыму»	1	https://razgovor.edsoo.ru/
28	«Что на что похоже: зачем человеку воображение?»	1	https://razgovor.edsoo.ru/
29	«Какие поступки делают человека великим?» (о первом полёте человека в космос)	1	https://razgovor.edsoo.ru/
30	«Надо ли вспоминать прошлое?»	1	https://razgovor.edsoo.ru/
31	«Где можно увидеть нетронутую природу?»	1	https://razgovor.edsoo.ru/
32	«Без труда не выловишь и рыбку из пруда»	1	https://razgovor.edsoo.ru/
33	«Мужество, честь, отвага. Что это и откуда берется в человеке?»	1	https://razgovor.edsoo.ru/
34	«Вместе весело шагать по просторам...»	1	https://razgovor.edsoo.ru/
Итого:			34 часа

3-класс

№ п/п	Наименование разделов и тем	Количество часов	ЭОР
1	«Зачем мне знания?»	1	https://razgovor.edsoo.ru/
2	«От поколения к поколению: любовь россиян к Родине»	1	https://razgovor.edsoo.ru/
3	«Мечтаю летать»	1	https://razgovor.edsoo.ru/
4	«Как создаются традиции?»	1	https://razgovor.edsoo.ru/
5	«Учитель жизни: Лев Николаевич Толстой»	1	https://razgovor.edsoo.ru/
6	«Отчество – от слова «отец»	1	https://razgovor.edsoo.ru/
7	«Я хочу услышать музыку»	1	https://razgovor.edsoo.ru/
8	«Пётр и Феврония Муромские»	1	https://razgovor.edsoo.ru/
9	«Когда мы едины – мы непобедимы»	1	https://razgovor.edsoo.ru/
10	«Память времён»	1	https://razgovor.edsoo.ru/
11	«Материнское сердце чаще бьётся»	1	https://razgovor.edsoo.ru/

12	«Что может герб нам рассказать?»	1	https://razgovor.edsoo.ru/
13	«Что я могу сделать для других?»	1	https://razgovor.edsoo.ru/
14	«История Отечества – история каждого из нас»	1	https://razgovor.edsoo.ru/
15	«Мои права и мои обязанности: в чем разница?»	1	https://razgovor.edsoo.ru/
16	«О чём мы мечтаем?»	1	https://razgovor.edsoo.ru/
17	«Светлый праздник Рождества»	1	https://razgovor.edsoo.ru/
18	«Виртуальный я – что можно и что нельзя?»	1	https://razgovor.edsoo.ru/
19	«Писала девочка дневник...»	1	https://razgovor.edsoo.ru/
20	«С чего начинается театр?»	1	https://razgovor.edsoo.ru/
21	«Откуда берутся научные открытия?»	1	https://razgovor.edsoo.ru/
22	«Россия в мире»	1	https://razgovor.edsoo.ru/
23	«Хорошие дела не ждут благодарности?» (ко дню защитника Отечества)	1	https://razgovor.edsoo.ru/
24	«Дарить добро»	1	https://razgovor.edsoo.ru/
25	«Обычный мамин день»	1	https://razgovor.edsoo.ru/
26	«Поэт, который писал для детей и о детях»	1	https://razgovor.edsoo.ru/
27	«Путешествие по Крыму»	1	https://razgovor.edsoo.ru/
28	«Что такое творчество?»	1	https://razgovor.edsoo.ru/
29	«Какие поступки делают человека великим?» (о первом полёте человека в космос)	1	https://razgovor.edsoo.ru/
30	«Надо ли вспоминать прошлое?»	1	https://razgovor.edsoo.ru/
31	«Дом для дикой природы»	1	https://razgovor.edsoo.ru/
32	«Не надо бояться трудностей»	1	https://razgovor.edsoo.ru/
33	«Что такое подвиг?»	1	https://razgovor.edsoo.ru/
34	«Вместе весело шагать по просторам...»	1	https://razgovor.edsoo.ru/
Итого:			34 часа

4-класс

№ п/п	Наименование разделов и тем	Количество часов	ЭОР
1	«Зачем мне знания?»	1	https://razgovor.edsoo.ru/
2	«От поколения к поколению: любовь россиян к Родине»	1	https://razgovor.edsoo.ru/
3	«Мечтаю летать»	1	https://razgovor.edsoo.ru/
4	«Как создаются традиции?»	1	https://razgovor.edsoo.ru/
5	«Учитель жизни: Лев Николаевич Толстой»	1	https://razgovor.edsoo.ru/
6	«Отчество – от слова «отец»	1	https://razgovor.edsoo.ru/
7	«Я хочу услышать музыку»	1	https://razgovor.edsoo.ru/
8	«Пётр и Феврония Муромские»	1	https://razgovor.edsoo.ru/
9	«Когда мы едины – мы непобедимы»	1	https://razgovor.edsoo.ru/
10	«Память времён»	1	https://razgovor.edsoo.ru/
11	«Материнское сердце чаще бьётся»	1	https://razgovor.edsoo.ru/
12	«Что может герб нам рассказать?»	1	https://razgovor.edsoo.ru/

13	«Что я могу сделать для других?»	1	https://razgovor.edsoo.ru/
14	«История Отечества – история каждого из нас»	1	https://razgovor.edsoo.ru/
15	«Мои права и мои обязанности: в чем разница?»	1	https://razgovor.edsoo.ru/
16	«О чём мы мечтаем?»	1	https://razgovor.edsoo.ru/
17	«Светлый праздник Рождества»	1	https://razgovor.edsoo.ru/
18	«Виртуальный я – что можно и что нельзя?»	1	https://razgovor.edsoo.ru/
19	«Писала девочка дневник...»	1	https://razgovor.edsoo.ru/
20	«С чего начинается театр?»	1	https://razgovor.edsoo.ru/
21	«Откуда берутся научные открытия?»	1	https://razgovor.edsoo.ru/
22	«Россия в мире»	1	https://razgovor.edsoo.ru/
23	«Хорошие дела не ждут благодарности?» (ко дню защитника Отечества)	1	https://razgovor.edsoo.ru/
24	«Дарить добро»	1	https://razgovor.edsoo.ru/
25	«Обычный мамин день»	1	https://razgovor.edsoo.ru/
26	«Поэт, который писал для детей и о детях»	1	https://razgovor.edsoo.ru/
27	«Путешествие по Крыму»	1	https://razgovor.edsoo.ru/
28	«Что такое творчество?»	1	https://razgovor.edsoo.ru/
29	«Какие поступки делают человека великим?» (о первом полёте человека в космос)	1	https://razgovor.edsoo.ru/
30	«Надо ли вспоминать прошлое?»	1	https://razgovor.edsoo.ru/
31	«Дом для дикой природы»	1	https://razgovor.edsoo.ru/
32	«Не надо бояться трудностей»	1	https://razgovor.edsoo.ru/
33	«Что такое подвиг?»	1	https://razgovor.edsoo.ru/
34	«Вместе весело шагать по просторам...»	1	https://razgovor.edsoo.ru/
Итого:		34 часа	

ПРОГРАММА КУРСА ВНЕУРОЧНОЙ ДЕЯТЕЛЬНОСТИ «ОСНОВЫ ЛОГИКИ И АЛГОРИТМИКИ»

Рабочая программа курса внеурочной деятельности «Основы логики и алгоритмики» общеинтеллектуального направления направлена на: развитие алгоритмического и критического мышлений; формирование необходимых для успешной жизни в меняющемся мире универсальных учебных действий (универсальных компетентностей) на основе средств и методов информатики и информационных технологий, в том числе овладение умениями работать с различными видами информации, самостоятельно планировать и осуществлять индивидуальную и коллективную информационную деятельность, представлять и оценивать её результаты; формирование и развитие компетенций обучающихся в области использования информационно-коммуникационных технологий.

План внеурочной деятельности МОУ «Начальная школа п. Майский» отводит 130 часов для освоения курса в течение одного года при недельной нагрузке 1 час в неделю. Продолжительность одного занятия – 45 минут. В 1 классе — 28 часов, во 2—4 классах — по 34 часа

Планируемые результаты освоения курса внеурочной деятельности

Личностные результаты

Личностные результаты изучения курса характеризуют готовность обучающихся руководствоваться традиционными российскими социокультурными и духовно-нравственными ценностями, принятыми в обществе правилами и нормами поведения и должны отражать приобретение первоначального опыта деятельности обучающихся в части:

Гражданско-патриотического воспитания:

первоначальные представления о человеке как члене общества, о правах и ответственности, уважении и достоинстве человека, о нравственно-этических нормах поведения и правилах межличностных отношений

Духовно-нравственного воспитания:

проявление культуры общения, уважительного отношения к людям, их взглядам, признанию их индивидуальности;

принятие существующих в обществе нравственно-этических норм поведения и правил межличностных отношений, которые строятся на проявлении гуманизма, сопереживания, уважения и доброжелательности

Эстетического воспитания:

использование полученных знаний в продуктивной и преобразующей деятельности, в разных видах художественной деятельности

Физического воспитания, формирования культуры здоровья и эмоционального благополучия:

соблюдение правил организации здорового и безопасного (для себя и других людей) образа жизни; выполнение правил безопасного поведения в окружающей среде (в том числе информационной); бережное отношение к физическому и психическому здоровью

Трудового воспитания:

осознание ценности трудовой деятельности в жизни человека и общества, ответственное потребление и бережное отношение к результатам труда, навыки участия в различных видах трудовой деятельности, интерес к различным профессиям

Экологического воспитания:

проявление бережного отношения к природе;

неприятие действий, приносящих вред природе

Ценности научного познания:

формирование первоначальных представлений о научной картине мира;

осознание ценности познания, проявление познавательного интереса, активности, инициативности, любознательности и самостоятельности в обогащении своих знаний, в том числе с использованием различных информационных средств

Метапредметные результаты

Универсальные познавательные учебные действия:

базовые логические действия:

сравнивать объекты, устанавливать основания для сравнения, устанавливать аналогии;

объединять части объекта (объекты) по определённому признаку;

определять существенный признак для классификации, классифицировать предложенные объекты;

находить закономерности и противоречия в рассматриваемых фактах, данных и наблюдениях на основе предложенного педагогическим работником алгоритма;

выявлять недостаток информации для решения учебной (практической) задачи на основе предложенного алгоритма;

устанавливать причинно-следственные связи в ситуациях, поддающихся непосредственному наблюдению или знакомых по опыту, делать выводы;

базовые исследовательские действия:

определять разрыв между реальным и желательным состоянием объекта (ситуации) на основе предложенных педагогическим работником вопросов;

с помощью педагогического работника формулировать цель, планировать изменения объекта, ситуации; сравнивать несколько вариантов решения задачи, выбирать наиболее подходящий (на основе предложенных критериев);

проводить по предложенному плану опыт, несложное исследование по установлению особенностей объекта изучения и связей между объектами (часть — целое, причина — следствие);

формулировать выводы и подкреплять их доказательствами на основе результатов проведённого наблюдения (опыта, измерения, классификации, сравнения, исследования);

прогнозировать возможное развитие процессов, событий и их последствия в аналогичных или сходных ситуациях;

работа с информацией:

выбирать источник получения информации;

согласно заданному алгоритму находить в предложенном источнике информацию, представленную в явном виде;

распознавать достоверную и недостоверную информацию самостоятельно или на основании предложенного педагогическим работником способа её проверки;

соблюдать с помощью взрослых (педагогических работников, родителей (законных представителей) несовершеннолетних обучающихся) правила информационной безопасности при поиске информации в сети Интернет;

анализировать и создавать текстовую, видео-, графическую, звуковую информацию в соответствии с учебной задачей;

самостоятельно создавать схемы, таблицы для представления информации

Универсальные коммуникативные учебные действия:

общение:

воспринимать и формулировать суждения, выражать эмоции в соответствии с целями и условиями общения в знакомой среде;

проявлять уважительное отношение к собеседнику, соблюдать правила ведения диалога и дискуссии;

признавать возможность существования разных точек зрения;

корректно и аргументированно высказывать своё мнение;

строить речевое высказывание в соответствии с поставленной задачей;

создавать устные и письменные тексты (описание, рассуждение, повествование);

готовить небольшие публичные выступления;

подбирать иллюстративный материал (рисунки, фото, плакаты) к тексту выступления;

совместная деятельность:

формулировать краткосрочные и долгосрочные цели (индивидуальные с учётом участия в коллективных задачах) в стандартной (типовой) ситуации на основе предложенного формата планирования, распределения промежуточных шагов и сроков;

оценивать свой вклад в общий результат

Универсальные регулятивные учебные действия:

самоорганизация:

планировать действия по решению учебной задачи для получения результата;

выстраивать последовательность выбранных действий; 6 самоконтроль:

устанавливать причины успеха/неудач учебной деятельности;

корректировать свои учебные действия для преодоления ошибок

Предметные результаты

1-класс

К концу обучения в 1 классе по курсу обучающийся научится:

Цифровая грамотность:

соблюдать правила техники безопасности при работе с компьютером;

иметь представление о компьютере как универсальном устройстве для передачи, хранения и обработки информации;

использовать русскую раскладку клавиш на клавиатуре;

иметь представление о клавиатуре и компьютерной мыши

(описание и назначение);

знать основные устройства компьютера;

осуществлять базовые операции при работе с браузером;

иметь представление о программном обеспечении компьютера (понятие «программа»);

иметь базовые представления о файле как форме хранения информации

Теоретические основы информатики:

знать понятие «информация»; иметь представление о способах получения информации;

знать основные информационные процессы: хранение, передача и обработка;

использовать понятие «объект»;

различать свойства объектов;

сравнивать объекты;

использовать понятие «высказывание»;

распознавать истинные и ложные высказывания;

знать понятие «множество»;

знать название групп объектов и общие свойства объектов

3 Алгоритмы и программирование:

иметь представление об алгоритме как порядке действий;

знать понятие «исполнитель»;

иметь представление о среде исполнителя и командах исполнителя;

работать со средой формального исполнителя «Художник» 4 Информационные технологии:

иметь представление о стандартном графическом редакторе;

уметь запускать графический редактор;

иметь представление об интерфейсе графического редактора;

осуществлять базовые операции в программе «Калькулятор» (алгоритм вычисления простых примеров в одно действие);

иметь представление о стандартном текстовом редакторе;

знать интерфейс текстового редактора;

уметь набирать текст и исправлять ошибки средствами текстового редактора

2-класс

К концу обучения во 2 классе по курсу обучающийся научится:

1 Цифровая грамотность:

различать аппаратное обеспечение компьютера: микрофон, камера, клавиатура, мышь, монитор, принтер, наушники, колонки, жёсткий диск, процессор, системный блок;

иметь представление о программном обеспечении компьютера: программное обеспечение, меню «Пуск», меню программ, кнопки управления окнами;

иметь базовые представления о файловой системе компьютера (понятия «файл» и «папка»)

Теоретические основы информатики:

правильно использовать понятия «информатика» и «информация»;

различать органы восприятия информации;

различать виды информации по способу восприятия; использовать понятие «носитель информации»;

уметь определять основные информационные процессы: хранение, передача и обработка;

уметь работать с различными способами организации информации: таблицы, схемы, столбчатые диаграммы;

знать виды информации по способу представления;

уметь оперировать логическими понятиями;

оперировать понятием «объект»; 6 определять объект по свойствам;

определять истинность простых высказываний;

строить простые высказывания с отрицанием

3 Алгоритмы и программирование:

определять алгоритм, используя свойства алгоритма;

использовать понятия «команда», «программа», «исполнитель»;

составлять линейные алгоритмы и действовать по алгоритму;

осуществлять работу в среде формального исполнителя

4 Информационные технологии:

создавать текстовый документ различными способами;

набирать, редактировать и сохранять текст средствами стандартного текстового редактора;

знать клавиши редактирования текста;

создавать графический файл средствами стандартного графического редактора;

уметь пользоваться основными инструментами стандартного графического редактора:

заливка, фигуры, цвет, ластик, подпись, кисти

3- класс

К концу обучения в 3 классе по курсу обучающийся научится:

Цифровая грамотность:

различать и использовать обеспечение компьютера: микрофон, камера, клавиатура, мышь, монитор, принтер, наушники, колонки, жёсткий диск, процессор, оперативная память, системный блок, устройства, передающие информацию от пользователя компьютеру, устройства, передающие информацию от компьютера пользователю;

пользоваться программным обеспечением компьютера: кнопки управления окнами, рабочий стол, меню «Пуск», меню программ;

пользоваться файловой системой компьютера (понятия «файл» и «папка», инструкции по работе с файлами и папками: закрыть, переименовать, создать, открыть, удалить);

осуществлять простой поиск информации

Теоретические основы информатики:

определять виды информации по форме представления;

пользоваться различными способами организации информации и информационными процессами;

различать основные информационные процессы: хранение (носитель информации, виды носителей информации), передача (источник информации, канал связи, приёмник информации), обработка (виды обработки информации);

группировать объекты;

определять общие и отличающие свойства объектов;

находить лишний объект;

определять одинаковые по смыслу высказывания;

использовать логические конструкции «все», «ни один», «некоторые»;

решать задачи с помощью логических преобразований

Алгоритмы и программирование:

иметь представление об алгоритмах и языках программирования;

определять алгоритм по свойствам;

иметь представление о различных способах записи алгоритмов;

знать основные элементы блок-схемы: начало, конец, команда, стрелка;

строить блок-схему по тексту;

иметь представление о циклических алгоритмах;

строить блок-схему циклического алгоритма;

знать элемент блок-схемы «цикл»;

строить блок-схему циклического алгоритма по блок-схеме линейного алгоритма;

различать основные элементы среды визуального программирования Scratch;

использовать понятия «спрайт» и «скрипт»;

составлять простые скрипты в среде визуального программирования Scratch

Информационные технологии:

знать, что такое текстовый процессор;

отличать текстовый процессор от текстового редактора; создавать и сохранять текстовый документ средствами текстового процессора;

знать основные элементы интерфейса текстового процессора;

знать правила набора текста в текстовом процессоре;

редактировать текст в текстовом процессоре: удалить, копировать, вставить, разделить на абзацы, исправить ошибки;

знать понятие «форматирование»;

пользоваться базовыми функциями форматирования: шрифт, кегль, начертание, цвет;

добавлять изображения в текст средствами текстового процессора;

изменять положение изображения в тексте средствами текстового процессора;

работать в стандартном графическом редакторе: заливка, фигуры, цвет, ластик, подпись, кисти, фон, контур фигур, масштаб, палитра, фрагменты картинок, копирование фрагмента изображения

4 класс

К концу обучения в 4 классе по курсу обучающийся научится:

1 Цифровая грамотность:

различать и использовать аппаратное обеспечение компьютера: устройства ввода, устройства вывода и устройства ввода-вывода;

различать программное обеспечение компьютера: операционная система, кнопки управления окнами, рабочий стол, меню «Пуск», меню программ, файловая система компьютера

Теоретические основы информатики:

определять виды информации по способу получения и по форме представления;

пользоваться различными способами организации информации в повседневной жизни;

иметь развёрнутое представление об основных информационных процессах;

оперировать объектами и их свойствами;

использовать знания основ логики в повседневной жизни;

строить различные логические высказывания: простые, с отрицанием, с конструкциями «все», «ни один», «некоторые», сложные с конструкциями «и», «или»

Алгоритмы и программирование:

знать элементы интерфейса визуальной среды программирования Scratch;

создавать простые скрипты на Scratch;

программировать действия со спрайтами: смена костюма, команд «говорить», «показаться», «спрятаться», «ждать»;

реализовывать в среде визуального программирования Scratch циклы, анимацию, повороты (угол, градусы, градусная мера) и вращения, движение;

иметь представление об алгоритме с ветвлением и его блок-схеме;

использовать условия при составлении программ на Scratch

Информационные технологии:

работать в стандартном графическом редакторе: заливка, фигуры, цвет, ластик, текст, кисти, работа с фрагментами картинок, копирование и вставка фрагмента изображения;

набирать, редактировать и форматировать текст средствами текстового процессора;

использовать «горячие» клавиши в процессе набора и редактирования текста;

добавлять изображения в текст средствами текстового процессора и изменять их положение;

создавать маркированные и нумерованные списки средствами текстового процессора;

иметь представление о редакторе презентаций;

создавать и редактировать презентацию средствами редактора презентаций;

добавлять различные объекты на слайд: заголовок, текст, таблица, схема;

оформлять слайды;

создавать, копировать, вставлять, удалять и перемещать слайды;

работать с макетами слайдов;

добавлять изображения в презентацию;

составлять запрос для поиска изображений

Содержание курса внеурочной деятельности «Основы логики и алгоритмики»

1-КЛАСС

Цифровая грамотность

Техника безопасности при работе с компьютером. Устройство компьютера. Клавиатура и компьютерная мышь (описание и назначение). Понятие аппаратного обеспечения компьютера. Знакомство с браузером. Понятие программного обеспечения компьютера. Файл как форма хранения информации.

Теоретические основы информатики

Информация и способы получения информации. Хранение, передача и обработка информации. Понятие объекта. Названия объектов. Свойства объектов. Сравнение объектов. Понятие высказывания. Истинные и

ложные высказывания. Понятие множества. Множества объектов. Названия групп объектов. Общие свойства объектов.

Алгоритмы и программирование

Последовательность действий. Понятие алгоритма. Исполнитель. Среда исполнителя. Команды исполнителя. Свойства алгоритмов: массовость, результативность, дискретность, понятность. Знакомство со средой формального исполнителя «Художник».

Информационные технологии

Понятие «графический редактор». Стандартный графический редактор. Запуск графического редактора. Интерфейс графического редактора. Калькулятор. Алгоритм вычисления простых примеров в одно действие. Стандартный текстовый редактор. Интерфейс текстового редактора. Набор текста. Исправление ошибок средствами текстового редактора.

2-КЛАСС

Цифровая грамотность

Устройства компьютера: микрофон, камера, клавиатура, мышь, монитор, принтер, наушники, колонки, жёсткий диск, процессор, системный блок. Программное обеспечение. Меню «Пуск», меню программ, кнопки управления окнами. Файлы и папки.

Теоретические основы информатики

Информатика и информация. Понятие «информация». Восприятие информации. Органы восприятия информации. Виды информации по способу восприятия. Носитель информации. Хранение, передача и обработка как информационные процессы. Способы организации информации: таблицы, схемы, столбчатые диаграммы. Представление информации. Виды информации по способу представления. Введение в логику. Объект, имя объектов, свойства объектов. Высказывания. Истинность простых высказываний. Высказывания с отрицанием.

Алгоритмы и программирование

Определение алгоритма. Команда, программа, исполнитель. Свойства алгоритма. Линейные алгоритмы. Работа в среде формального исполнителя. Поиск оптимального пути.

Информационные технологии

Стандартный текстовый редактор. Набор текста. Создание и сохранение текстового документа. Клавиши редактирования текста. Редактирование текста. Стандартный графический редактор. Создание и сохранение графического файла. Основные инструменты стандартного графического редактора: заливка, фигуры, цвет, ластик, подпись, кисти.

3-КЛАСС

Цифровая грамотность

Аппаратное обеспечение компьютера. Устройства компьютера: микрофон, камера, клавиатура, мышь, монитор, принтер, наушники, колонки, жёсткий диск, процессор, оперативная память, системный блок (описание и назначение). Компьютер — универсальное устройство для работы с информацией. Программное обеспечение компьютера (примеры и назначение). Основные элементы рабочего окна программы. Рабочий стол. Ярлык программы. Меню «Пуск», меню программ. Файлы и папки (инструкции по работе с файлами и папками: закрыть, переименовать, создать, открыть, удалить). Поиск информации.

Теоретические основы информатики

Понятие «информация». Виды информации по форме представления. Способы организации информации и информационные процессы. Хранение, передача, обработка (три вида обработки информации). Носитель информации (виды носителей информации). Источник информации, приёмник информации. Способы организации информации: таблицы, схемы, столбчатые диаграммы. Представление информации. Виды информации по способу представления. Объект, свойство объекта, группировка объектов, общие и отличающие свойства. Нахождение лишнего объекта. Высказывания. Одинаковые по смыслу высказывания. Логические конструкции «все», «ни один», «некоторые». Решение задач с помощью логических преобразований.

Алгоритмы и программирование

Алгоритмы и языки программирования. Свойства алгоритмов: массовость, результативность, дискретность, понятность. Понятие «Алгоритм». Способы записи алгоритмов. Команда. Программа Блок-схема. Элементы блок-схемы: начало, конец, команда, стрелка. Построение блок-схемы по тексту. Циклические алгоритмы. Блок-схема циклического алгоритма. Элемент блок-схемы: цикл. Построение блок-схемы циклического алгоритма по блок-схеме линейного алгоритма. Работа в среде формального исполнителя.

Информационные технологии

Текстовый процессор. Создание и сохранение текстового документа. Интерфейс текстового процессора. Редактирование текста. Инструменты редактирования: удалить, копировать, вставить, разделить на абзацы, исправить ошибки. Форматирование. Инструменты форматирования: шрифт, кегль, начертание, цвет. Изображения в тексте: добавление, положение. Стандартный графический редактор. Создание и сохранение графического файла. Инструменты графического редактора: заливка, фигуры, цвет, ластик, подпись, кисти, фон, контур фигур, масштаб, палитра. Работа с фрагментами картинок. Копирование фрагмента изображения. Добавление цвета в палитру. Масштабирование изображений.

4-КЛАСС

Цифровая грамотность

Компьютер как универсальное устройство для передачи, хранения и обработки информации. Аппаратное обеспечение компьютера: микрофон, камера, клавиатура, мышь, монитор, принтер, наушники, колонки, жёсткий диск, оперативная память, процессор, системный блок, графический планшет, гарнитура, сенсорный экран. Основные и периферийные устройства компьютера. Устройства ввода, вывода и ввода-вывода. Программное обеспечение (основные и прикладные программы). Операционная система. Кнопки управления окнами. Рабочий стол. Меню «Пуск», меню программ. Файловая система компьютера.

Теоретические основы информатики

Понятие «информация». Виды информации по форме представления. Способы организации информации и информационные процессы. Хранение, передача, обработка (развёрнутое представление). Источник информации, приёмник информации. Объекты и их свойства. Объект, имя объектов, свойства объектов. Логические утверждения. Высказывания: простые, с отрицанием, с конъюнкциями «и», «или», «некоторые», сложные с конъюнкциями «и», «или».

Алгоритмы и программирование

Алгоритмы. Визуальная среда программирования Scratch. Интерфейс визуальной среды программирования Scratch. Линейный алгоритм и программы Скрипты на Scratch. Действия со спрайтами: смена костюма, команд «говорить», «показаться» «спрятаться», «ждать». Scratch: циклы, анимация, повороты (угол, градусы, градусная мера) и вращение, движение. Алгоритм с ветвлением и его блок-схема. Использование условий при составлении программ на Scratch.

Информационные технологии

Графический редактор. Создание и сохранение графического файла. Инструменты графического редактора: карандаш, заливка, фигуры (дополнительные параметры фигур), цвет, ластик, текст, кисти. Добавление новых цветов в палитру, изменение масштаба изображения и размера рабочего полотна. Копирование и вставка фрагмента изображения. Коллаж. Текстовый процессор. Создание и сохранение текстового документа. Редактирование текста средствами текстового процессора и с использованием «горячих» клавиш. Инструменты редактирования: удалить, копировать, вставить, разделить на абзацы, исправить ошибки. Форматирование. Инструменты форматирования: шрифт, кегль, начертание, цвет. Изображения в тексте: добавление, положение. Маркированные и нумерованные списки. Знакомство с редактором презентаций. Способы организации информации. Добавление объектов на слайд: заголовок, текст, таблица, схема. Оформление слайдов. Действия со слайдами: создать, копировать, вставить, удалить, переместить. Макет слайдов.

Форма проведения занятий

Курс внеурочной деятельности «Основы логики и алгоритмики» рассчитан на один академический час в неделю. Обучение предусматривает групповую форму занятий в классе с учителем Тематическое планирование каждого класса состоит из 6 модулей, в каждом из которых от 3 до 6 занятий.

Занятия предусматривают индивидуальную и групповую работу школьников, а также предоставляют им возможность проявить и развить самостоятельность. В курсе наиболее распространены следующие формы работы: обсуждения, дискуссии, решения кейсов, эксперименты, викторины, коммуникативные игры, дидактические игры, выполнение интерактивных заданий на образовательной платформе.

**Тематическое планирование с указанием часов, отводимых на изучение каждой темы
1-класс**

№ п/п	Наименование разделов и тем	Количество часов	ЭОР
Раздел 1. Введение в ИКТ			
1	Техника безопасности	1	https://iteducation.digital/
2	Компьютер – универсальное устройство обработки данных	1	https://iteducation.digital/
3	Программы и данные	2	https://iteducation.digital/
4	Информация и информационные процессы	2	https://iteducation.digital/
Итого по разделу		6	
Раздел 2. Информация и компьютер			
1	Программы и данные	1	https://iteducation.digital/
2	Компьютерная графика	2	https://iteducation.digital/
3	Текстовые документы	2	https://iteducation.digital/
Итого по разделу		5	
Раздел 3. Логика. Объекты			
1	Элементы математической логики	5	https://iteducation.digital/
Итого по разделу		5	
Раздел 4. Логика. Множества			
1	Элементы математической логики	5	https://iteducation.digital/
Итого по разделу		5	
Раздел 5. Алгоритмы			
1	Исполнители и алгоритмы. Алгоритмические конструкции	4	https://iteducation.digital/
Итого по разделу		4	
Раздел 6. Систематизация знаний			
1	Систематизация знаний	3	https://iteducation.digital/
Итого по разделу		3	
Итого:		28 аса	

2-класс

№ п/п	Наименование разделов и тем	Количество часов	ЭОР
Раздел 1. Теория информации			
1	Информация и информационные процессы	6	https://iteducation.digital/
Итого по разделу		6	
Раздел 2. Устройство компьютера			
1	Компьютер – универсальное устройство обработки данных	3	https://iteducation.digital/
2	Программы и данные	3	https://iteducation.digital/
Итого по разделу		6	
Раздел 3. Текстовый редактор			
1	Текстовые документы	5	https://iteducation.digital/
Итого по разделу		5	
Раздел 4. Алгоритмы и логика			

1	Элементы математической логики	3	https://iteducation.digital/
2	Исполнители и алгоритмы. Алгоритмические конструкции	3	https://iteducation.digital/
Итого по разделу		6	
Раздел 5. Графический редактор			
1	Компьютерная графика	6	https://iteducation.digital/
Итого по разделу		6	
Раздел 6. Систематизация знаний			
1	Систематизация знаний	5	https://iteducation.digital/
Итого по разделу		5	
Итого:		34 аса	

3- класс

№ п/п	Наименование разделов и тем	Количество часов	ЭОР
Раздел 1. Введение в ИКТ			
1	Информация и информационные процессы	2	https://iteducation.digital/
2	Компьютер – универсальное устройство обработки данных	2	https://iteducation.digital/
3	Программы и данные	3	https://iteducation.digital/
Итого по разделу		7	
Раздел 2. Текстовый процессор			
1	Текстовые документы	5	https://iteducation.digital/
Итого по разделу		5	
Раздел 3. Графический редактор			
1	Компьютерная графика	5	https://iteducation.digital/
Итого по разделу		5	
Раздел 4. Логика			
1	Элементы математической логики	7	https://iteducation.digital/
Итого по разделу		7	
Раздел 5. Алгоритмы. Блок-схемы			
1	Исполнители и алгоритмы. Алгоритмические конструкции	6	https://iteducation.digital/
Итого по разделу		6	
Раздел 6. Систематизация знаний			
1	Систематизация знаний	4	https://iteducation.digital/
Итого по разделу		4	
Итого:		34 часа	

4-класс

№ п/п	Наименование разделов и тем	Количество часов	ЭОР
Раздел 1. Введение в ИКТ			
1	Информация и информационные процессы	2	https://iteducation.digital/
2	Компьютер – универсальное устройство обработки данных	2	https://iteducation.digital/

3	Программы и данные	2	https://iteducation.digital/
Итого по разделу		6	
Раздел 2. Графический и текстовый редакторы			
1	Компьютерная графика	2	https://iteducation.digital/
2	Текстовые документы	3	https://iteducation.digital/
Итого по разделу		5	
Раздел 3. Редактор презентаций			
1	Мультимедийные презентации	6	https://iteducation.digital/
Итого по разделу		6	
Раздел 4. Алгоритмы 1			
1	Элементы математической логики	3	https://iteducation.digital/
2	Язык программирования	3	https://iteducation.digital/
Итого по разделу		6	
Раздел 5. Алгоритмы 2			
1	Язык программирования	6	https://iteducation.digital/
Итого по разделу		6	
Раздел 6. Систематизация знаний			
1	Систематизация знаний	5	https://iteducation.digital/
Итого по разделу		5	
Итого:		34 часа	

4

ПРОГРАММА ПО КУРСУ ВНЕУРОЧНОЙ ДЕЯТЕЛЬНОСТИ «ФУНКЦИОНАЛЬНАЯ ГРАМОТНОСТЬ»

Рабочая программа курса внеурочной деятельности «Функциональная грамотность» общекультурного направления направлена на формирование взглядов школьников на основе национальных ценностей через изучение центральных тем – патриотизм, гражданственность, историческое просвещение, нравственность, экология.

План внеурочной деятельности МОУ «Начальная школа п. Майский» отводит 33 часа для освоения курса в течение одного года при недельной нагрузке 1 час в неделю для 1 классов, 34 часа для освоения курса в течение одного года при недельной нагрузке 1 час в неделю для 2-4 классов. Продолжительность одного занятия – 45 минут.

Планируемые результаты освоения курса внеурочной деятельности

Личностные результаты:

осознавать себя как члена семьи, общества и государства: участие в обсуждении финансовых проблем семьи, принятии решений о семейном бюджете;
 овладевать начальными навыками адаптации в мире финансовых отношений: сопоставление доходов и расходов, простые вычисления в области семейных финансов;
 осознавать личную ответственность за свои поступки;
 уметь сотрудничать со взрослыми и сверстниками в различных ситуациях.

Метапредметные результаты:

Познавательные:

осваивать способы решения проблем творческого и поискового характера: работа над проектами и исследованиями;
 использовать различные способы поиска, сбора, обработки, анализа и представления информации;
 -овладевать логическими действиями сравнения, обобщения, классификации, установления аналогий и причинно-следственных связей, построений рассуждений, отнесения к известным понятиям;
 использовать знаково-символические средства, в том числе моделирование;
 ориентироваться в своей системе знаний: отличать новое от уже известного;
 делать предварительный отбор источников информации: ориентироваться в потоке информации;

добывать новые знания: находить ответы на вопросы, используя учебные пособия, свой жизненный опыт и информацию, полученную от окружающих;

перерабатывать полученную информацию: сравнивать и группировать объекты;

преобразовывать информацию из одной формы в другую.

Регулятивные:

проявлять познавательную и творческую инициативу;

принимать и сохранять учебную цель и задачу, планировать ее реализацию, в том числе во внутреннем плане;

контролировать и оценивать свои действия, вносить соответствующие коррективы в их выполнение;

уметь отличать правильно выполненное задание от неверного; - оценивать правильность выполнения действий: самооценка и взаимооценка, знакомство с критериями оценивания. Коммуникативные:

адекватно передавать информацию, выражать свои мысли в соответствии с поставленными задачами и отображать предметное содержание и условия деятельности в речи;

слушать и понимать речь других;

совместно договариваться о правилах работы в группе;

доносить свою позицию до других: оформлять свою мысль в устной и письменной речи (на уровне одного предложения или небольшого текста);

учиться выполнять различные роли в группе (лидера, исполнителя, критика).

Предметные результаты: Предметные результаты изучения блока «**Читательская грамотность**»:

способность понимать, использовать, оценивать тексты размышлять о них и заниматься чтением для того, чтобы достигать своих целей, расширять свои знания и возможности, участвовать в социальной жизни;

умение находить необходимую информацию в прочитанных текстах;

умение задавать вопросы по содержанию прочитанных текстов;

умение составлять речевое высказывание в устной и письменной форме в соответствии с поставленной учебной задачей.

Предметные результаты изучения блока «**Естественно-научная грамотность**»: способность осваивать и использовать естественно-научные знания для распознавания и постановки вопросов, для освоения новых знаний, для объяснения естественно-научных явлений и формулирования основанных на научных доказательствах выводов;

способность понимать основные; особенности естествознания как формы человеческого познания.

Предметные результаты изучения блока «**Математическая грамотность**»:

способность формулировать, применять и интерпретировать математику в разнообразных контекстах;

способность проводить математические рассуждения;

способность использовать математические понятия, факты, чтобы описать, объяснить и предсказывать явления;

способность понимать роль математики в мире, высказывать обоснованные суждения и принимать решения, которые необходимы конструктивному, активному и размышляющему человеку.

Предметные результаты изучения блока «**Финансовая грамотность**»:

понимание и правильное использование финансовых терминов;

представление о семейных расходах и доходах;

умение проводить простейшие расчеты семейного бюджета;

представление о различных видах семейных доходов;

представление о различных видах семейных расходов;

представление о способах экономии семейного бюджета.

Содержание курса внеурочной деятельности Содержание программы 1 класс (33 ч)

№ п/п	Раздел	Кол-во часов	Содержание	Формы внеурочной деятельности
1	Читательская грамотность	1	В. Бианки. Лис и мышонок.	Библиотечные уроки; Деловые беседы; Участие в научно-исследовательских дискуссиях; Практические упражнения
		1	Русская народная сказка. Мороз и заяц.	
		1	В. Сутеев. Живые грибы.	
		1	Г. Цыферов. Петушок и солнышко.	
		1	М. Пляцковский. Урок дружбы.	
1		1	Грузинская сказка. Лев и заяц.	

		1	Русская народная сказка. Как лиса училась летать.	
		1	Е. Пермяк. Четыре брата.	
Итого		8		
2.	Математическая грамотность	1	Про курочку рябу, золотые и простые яйца.	Библиотечные уроки; Деловые беседы; Участие в научно-исследовательских дискуссиях; Практические упражнения
		1	Про козу, козлят и капусту.	
		1	Про петушка и жерновцы.	
		1	Как петушок и курочки делили бобовые зернышки.	
		1	Про наливные яблочки.	
		1	Про Машу и трех медведей.	

		1	Про старика, старуху, волка и лисичку.	
		1	Про медведя, лису и мишкин мед.	
Итого		8		
Финансовая грамотность	1	За покупками.	Библиотечные уроки; Деловые беседы; Участие в научно-исследовательских дискуссиях; Практические упражнения	
	1	Находчивый колобок.		
	1	День рождения мухи-цокотухи.		
	1	Буратино и карманные деньги.		
	1	Кот Василий продает молоко.		
	1	Лесной банк.		
	1	Как мужик и медведь прибыль делили.		
	1	Как мужик золото менял.		
Итого		8		
Естественно-научная грамотность	1	Как Иванушка хотел попить водицы.	Библиотечные уроки; Деловые беседы; Участие в научно-исследовательских дискуссиях; Практические упражнения	
	1	Пятачок, Винни-пух и воздушный шарик.		
	1	Про репку и другие корнеплоды.		
	1	Плывет, плывет кораблик.		
	1	Про Снегурочку и превращения воды.		
	1	Как делили апельсин.		
	1	Крошка енот и Тот, кто сидит в пруду.		
	1	Иванова соль.		
	1	В. Сутеев. Яблоко.		
Итого		9		
Итого		33		

Содержание программы 2 класс (34 ч)

№ п/п	Раздел	Кол-во часов	Содержание	Формы внеурочной деятельности
1	Читательская грамотность	1 1 1 1 1 1 1 1 0,5	Михаил Пришвин. Беличья память. И. Соколов-Микитов. В берлоге. Лев Толстой. Зайцы. Николай Сладков. Веселая игра. Обыкновенные кроты. Эдуард Шим. Тяжкий труд. Полевой хомяк. Про бобров. Позвоночные животные.	Библиотечные уроки; Деловые беседы; Участие в научно-исследовательских дискуссиях; Практические упражнения
	Итого	8,5		
2.	Математическая грамотность	1 1 1 1 1 1 1 0,5	Про беличьи запасы. Медвежье потомство. Про зайчат и зайчиху. Лисьи забавы. Про крота. Про ежа. Про полевого хомяка. Бобры строители. Встреча друзей.	Библиотечные уроки; Деловые беседы; Участие в научно-исследовательских дискуссиях; Практические упражнения
	Итого	8,5		
3.	Финансовая грамотность	1 1 1 1 1 1 1 0,5	Беличьи деньги. Поврежденные и фальшивые деньги. Банковская карта. Безопасность денег на банковской карте. Про кредиты. Про вклады. Ловушки для денег. Такие разные деньги. Встреча друзей.	Библиотечные уроки; Деловые беседы; Участие в научно-исследовательских дискуссиях; Практические упражнения
	Итого	8,5		
4.	Естественно-научная грамотность	1 1 1 1 1 1 1 0,5	Про белочку и погоду. Лесные сладкоежки. Про зайчишку и овощи. Лисьи норы. Корень часть растения. Занимательные особенности яблока. Про хомяка и его запасы. Материал для плотин. Позвоночные животные.	Библиотечные уроки; Деловые беседы; Участие в научно-исследовательских дискуссиях; Практические упражнения
	Итого	8,5		
	Итого	34		

№ п/п	Раздел	Кол-во часов	Содержание	Формы внеурочной деятельности
1	Читательская грамотность	1	Про дождевого червяка.	Библиотечные уроки; Деловые беседы; Участие в научно-исследовательских дискуссиях; Практические упражнения
		1	Кальций.	
		1	Сколько весит облако?	
		1	Хлеб, всему голова.	
		1	Про мел.	
		1	Про мыло.	
		1	История свечи.	
		1	Магнит.	
	Итого	8		
2.	Естественно-научная грамотность	1	Дождевые черви.	Библиотечные уроки; Деловые беседы; Участие в научно-исследовательских дискуссиях; Практические упражнения
		1	Полезный кальций.	
		1	Про облака.	
		1	Про хлеб и дрожжи.	
		1	Интересное вещество мел.	
		1	Чем интересно мыло и как оно «работает»?	
		1	Про свечи.	
		1	Волшебный Магнит.	
	Итого	8		
3.	Финансовая грамотность	1	Что такое «бюджет»?	Библиотечные уроки; Деловые беседы; Участие в научно-исследовательских дискуссиях; Практические упражнения
		1	Семейный бюджет.	
		1	Откуда в семье берутся деньги? Зарплата.	
		1	Откуда в семье берутся деньги? Пенсия и социальные пособия.	
		1	Откуда в семье берутся деньги? Наследство, вклад выигрыш.	
		1	На что тратятся семейные деньги? Виды расходов.	
		1	На что тратятся семейные деньги?	
		1	Обязательные платежи. Как сэкономить семейные деньги?	
	Итого	8		
4.	Математическая грамотность	1	Расходы и доходы бюджета.	Библиотечные уроки; Деловые беседы; Участие в научно-исследовательских дискуссиях; Практические упражнения
		1	Планируем семейный бюджет.	
		1	Подсчитываем семейный доход.	
		1	Пенсии и пособия.	
		1	Подсчитываем случайные	

		1	(нерегулярные) доходы.	
		1	Подсчитываем расходы.	
		1	Расходы на обязательные платежи.	
			Подсчитываем сэкономленные деньги.	
	Итого	8		
5	Проверочные работы	2	Проверь себя	
	Итого	34		

Содержание программы 4 класс (34 ч)

№ п/п	Раздел	Кол-во часов	Содержание	Формы внеурочной деятельности
1	Читательская грамотность	1 1 1 1 2 1 1	Старинная женская одежда. Старинные женские головные уборы. Старинная мужская одежда и головные уборы. Жилище крестьянской семьи на Руси. Внутреннее убранство и предметы обихода русской избы. История посуды на Руси. Какие деньги были раньше в России	Библиотечные уроки; Деловые беседы; Участие в научно-исследовательских дискуссиях; Практические упражнения
	Итого	8		
2.	Естественно-научная грамотность	1 1 1 1 1 1 1	Томат. Болгарский перец. Картофель. Баклажан. Семейство Паслёновые. Лук. Капуста. Горох. Грибы.	Библиотечные уроки; Деловые беседы; Участие в научно-исследовательских дискуссиях; Практические упражнения
	Итого	8		
3.	Финансовая грамотность	2 1 1 2 1 1	Потребительская корзина. Прожиточный минимум. Инфляция. Распродажи, скидки, бонусы. Благотворительность. Страхование.	Библиотечные уроки; Деловые беседы; Участие в научно-исследовательских дискуссиях; Практические упражнения
	Итого	8		
4.	Математическая грамотность	1 2 1 1 2 1	В бассейне. Делаем ремонт. Праздничный торт. Обустроиваем участок. Поход в кино. Отправляемся в путешествие.	Библиотечные уроки; Деловые беседы; Участие в научно-исследовательских дискуссиях; Практические упражнения
	Итого	8		
	Творческие работы	1 1	По выбору. Составляем словарик по финансовой грамотности.	

	Итого	2		
	Итого	34		

Тематическое планирование с указанием часов, отводимых на изучение

каждой темы 1 класс

№ п/п	Наименование разделов и тем	Количество часов	ЭОР
1.	В. Бианки. Лис и мышонок.	1	https://profcentr.ggtu.ru/index.php/11-materialy/43-bank-zadaniy-pisa
2.	Русская народная сказка. Мороз и заяц.	1	https://profcentr.ggtu.ru/index.php/11-materialy/43-bank-zadaniy-pisa2
3.	В. Сутеев. Живые грибы.	1	media.prosv.ru/fg
4.	Г. Цыферов. Петушок и солнышко.	1	media.prosv.ru/fg
5.	М. Пляцковский. Урок дружбы.	1	media.prosv.ru/fg
6.	Грузинская сказка. Лев и заяц.	1	https://profcentr.ggtu.ru/index.php/11-materialy/43-bank-zadaniy-pisa
7.	Русская народная сказка. Как лиса училась летать.	1	https://profcentr.ggtu.ru/index.php/11-materialy/43-bank-zadaniy-pisa
8.	Е. Пермяк. Четыре брата.	1	https://profcentr.ggtu.ru/index.php/11-materialy/43-bank-zadaniy-pisa
9.	Про курочку рябу, золотые и простые яйца.	1	https://profcentr.ggtu.ru/index.php/11-materialy/43-bank-zadaniy-pisa
10.	Про козу, козлят и капусту.	1	https://profcentr.ggtu.ru/index.php/11-materialy/43-bank-zadaniy-pisa
11.	Про петушка и жерновцы.	1	https://profcentr.ggtu.ru/index.php/11-materialy/43-bank-zadaniy-pisa
12.	Как петушок и курочки делили бобовые зернышки.	1	media.prosv.ru/fg
13.	Про наливные яблочки.	1	https://profcentr.ggtu.ru/index.php/11-materialy/43-bank-zadaniy-pisa2
14.	Про Машу и трех медведей.	1	https://profcentr.ggtu.ru/index.php/11-materialy/43-bank-zadaniy-pisa2
15.	Про старика, старуху, волка и лисичку.	1	https://profcentr.ggtu.ru/index.php/11-materialy/43-bank-zadaniy-pisa2
16.	Про медведя, лису и мишкин мед.	1	https://profcentr.ggtu.ru/index.php/11-materialy/43-bank-zadaniy-pisa2
17.	За покупками.	1	https://profcentr.ggtu.ru/index.php/11-materialy/43-bank-zadaniy-pisa2
18.	Находчивый колобок.	1	https://profcentr.ggtu.ru/index.php/11-materialy/43-bank-zadaniy-pisa2
19.	День рождения мухи-цокотухи.	1	https://profcentr.ggtu.ru/index.php/11-materialy/43-bank-zadaniy-pisa2
20.	Буратино и карманные деньги.	1	media.prosv.ru/fg
21.	Кот Василий продает молоко.	1	media.prosv.ru/fg
22.	Лесной банк.	1	media.prosv.ru/fg

23.	Как мужик и медведь прибыль делили.	1	media.prosv.ru/fg
24.	Как мужик золото менял.	1	media.prosv.ru/fg
25.	Как Иванушка хотел попить водицы.	1	media.prosv.ru/fg
26.	Пятачок, Винни-пух и воздушный шарик.	1	media.prosv.ru/fg
27.	Про репку и другие корнеплоды.	1	media.prosv.ru/fg
28.	Плывет, плывет кораблик.	1	media.prosv.ru/fg
29.	Про Снегурочку и превращения воды.	1	media.prosv.ru/fg
30.	Как делили апельсин.	1	media.prosv.ru/fg
31.	Крошка енот и Тот, кто сидит в пруду.	1	media.prosv.ru/fg
32.	Иванова соль.	1	media.prosv.ru/fg
33.	В. Сутеев. Яблоко.	1	media.prosv.ru/fg
	Итого:	33 часа	

2-класс

№ п/п	Наименование разделов и тем	Количество часов	ЭОР
1.	Михаил Пришвин. Беличья память.	1	skiv.instrao.ru/bank-zadaniy
2.	Про беличьи запасы.	1	skiv.instrao.ru/bank-zadaniy
3.	Беличьи деньги.	1	skiv.instrao.ru/bank-zadaniy
4.	Про белочку и погоду.	1	https://media.prosv.ru/fg/22ИСПО
5.	И. Соколов-Микитов. В берлоге.	1	https://media.prosv.ru/fg/22ИСПО
6.	Медвежье потомство.	1	https://media.prosv.ru/fg/22ИСПО
7.	Поврежденные и фальшивые деньги.	1	https://media.prosv.ru/fg/22ИСПО
8.	Лесные сладкоежки.	1	https://media.prosv.ru/fg/22ИСПО
9.	Лев Толстой. Зайцы.	1	https://media.prosv.ru/fg/22ИСПО
10.	Про зайчат и зайчиху.	1	skiv.instrao.ru/bank-zadaniy
11.	Банковская карта.	1	skiv.instrao.ru/bank-zadaniy
12.	Про зайчишку и овощи.	1	skiv.instrao.ru/bank-zadaniy
13.	Николай Сладков. Веселая игра.	1	skiv.instrao.ru/bank-zadaniy
14.	Лисьи забавы.	1	skiv.instrao.ru/bank-zadaniy
15.	Безопасность денег на банковской карте.	1	skiv.instrao.ru/bank-zadaniy
16.	Лисьи норы.	1	skiv.instrao.ru/bank-zadaniy
17.	Обыкновенные кроты.	1	skiv.instrao.ru/bank-zadaniy
18.	Про крота.	1	skiv.instrao.ru/bank-zadaniy
19.	Про кредиты.	1	skiv.instrao.ru/bank-zadaniy
20.	Корень часть растения.	1	skiv.instrao.ru/bank-zadaniy
21.	Эдуард Шим. Тяжкий труд.	1	http://skiv.instrao.ru/bank-zadaniy/estestvennonauchnaya-gramotnost
22.	Про ежа.	1	http://skiv.instrao.ru/bank-zadaniy/estestvennonauchnaya-gramotnost
23.	Про вклады.	1	

24.	Занимательные особенности яблока.	1	http://skiv.instrao.ru/bank-zadaniy/estestvennonauchnaya-gramotnost
25.	Полевой хомяк.	1	http://skiv.instrao.ru/bank-zadaniy/estestvennonauchnaya-gramotnost
26.	Про полевого хомяка.	1	skiv.instrao.ru/bank-zadaniy
27.	Ловушки для денег.	1	https://media.prosv.ru/fg/22ИСПО
28.	Про хомяка и его запасы.	1	https://media.prosv.ru/fg/22ИСПО
29.	Про бобров.	1	https://media.prosv.ru/fg/22ИСПО
30.	Бобры строители.	1	https://media.prosv.ru/fg/22ИСПО
31.	Такие разные деньги.	1	https://media.prosv.ru/fg/22ИСПО
32.	Материал для плотин.	1	https://media.prosv.ru/fg/22ИСПО
33.	Позвоночные животные.	1	https://media.prosv.ru/fg/22ИСПО
34.	Встреча друзей.	1	https://media.prosv.ru/fg/22ИСПО
	Итого:	34 аса	

3- класс

№ п/п	Наименование разделов и тем	Кол ичес тво часо в	ЭОР
1.	Про дождевого червяка.	1	kiv.instrao.ru/bank-zadaniy
2.	Кальций.	1	kiv.instrao.ru/bank-zadaniy
3.	Сколько весит облако?	1	kiv.instrao.ru/bank-zadaniy
4.	Хлеб, всему голова.	1	media.prosv.ru/fg
5.	Про мел.	1	media.prosv.ru/fg
6.	Про мыло.	1	kiv.instrao.ru/bank-zadaniy
7.	История свечи.	1	kiv.instrao.ru/bank-zadaniy
8.	Магнит.	1	kiv.instrao.ru/bank-zadaniy
9.	Дождевые черви.	1	kiv.instrao.ru/bank-zadaniy
10.	Полезный кальций.	1	kiv.instrao.ru/bank-zadaniy
11.	Про облака.	1	media.prosv.ru/fg
12.	Про хлеб и дрожжи.	1	media.prosv.ru/fg
13.	Интересное вещество мел.	1	kiv.instrao.ru/bank-zadaniy
14.	Чем интересно мыло и как оно «работает»?	1	kiv.instrao.ru/bank-zadaniy
15.	Про свечи.	1	media.prosv.ru/fg
16.	Волшебный Магнит.	1	media.prosv.ru/fg
17.	Проверь себя.	1	media.prosv.ru/fg
18.	Что такое «бюджет»?	1	media.prosv.ru/fg
19.	Семейный бюджет.	1	kiv.instrao.ru/bank-zadaniy
20.	Откуда в семье берутся деньги? Зарплата.	1	kiv.instrao.ru/bank-zadaniy
21.	Откуда в семье берутся деньги? Пенсия и социальные пособия.	1	media.prosv.ru/fg
22.	Откуда в семье берутся деньги? Наследство, вклад выигрыш.	1	media.prosv.ru/fg
23.	На что тратятся семейные деньги? Виды расходов.	1	media.prosv.ru/fg
24.	На что тратятся семейные деньги? Обязательные платежи.	1	media.prosv.ru/fg

25.	Как сэкономить семейные деньги?	1	media.prosv.ru/fg
26.	Расходы и доходы бюджета.	1	media.prosv.ru/fg
27.	Планируем семейный бюджет.	1	media.prosv.ru/fg
28.	Подсчитываем семейный доход.	1	kiv.instrao.ru/bank-zadaniy
29.	Пенсии и пособия.	1	kiv.instrao.ru/bank-zadaniy
30.	Подсчитываем случайные (нерегулярные) доходы.	1	kiv.instrao.ru/bank-zadaniy
31.	Подсчитываем расходы.	1	kiv.instrao.ru/bank-zadaniy
32.	Расходы на обязательные платежи.	1	kiv.instrao.ru/bank-zadaniy
33.	Подсчитываем сэкономленные деньги.	1	kiv.instrao.ru/bank-zadaniy
34.	Проверь себя.	1	kiv.instrao.ru/bank-zadaniy
	Итого:	34	часа

4- класс

№ п/п	Наименование разделов и тем	Количество часов	ЭОР
1.	Старинная женская одежда.	1	https://media.prosv.ru/fg/22ИСПО
2.	Старинные женские головные уборы.	1	https://media.prosv.ru/fg/22ИСПО
3.	Старинная мужская одежда и головные уборы.	1	kiv.instrao.ru/bank-zadaniy
4.	Жилище крестьянской семьи на Руси.	1	kiv.instrao.ru/bank-zadaniy
5.	Внутреннее убранство и предметы обихода русской избы.	2	https://media.prosv.ru/fg/22ИСПО
6.	История посуды на Руси.	1	https://media.prosv.ru/fg/22ИСПО
7.	Какие деньги были раньше в России	1	kiv.instrao.ru/bank-zadaniy
8.	Томат.	1	https://media.prosv.ru/fg/22ИСПО
9.	Болгарский перец.	1	kiv.instrao.ru/bank-zadaniy
10.	Картофель.	1	kiv.instrao.ru/bank-zadaniy
11.	Баклажан. Семейство Паслёновые.	1	kiv.instrao.ru/bank-zadaniy
12.	Лук.	1	kiv.instrao.ru/bank-zadaniy
13.	Капуста.	1	kiv.instrao.ru/bank-zadaniy
14.	Горох.	1	kiv.instrao.ru/bank-zadaniy
15.	Грибы.	1	https://media.prosv.ru/fg/22ИСПО
16.	Творческая работа.	1	https://media.prosv.ru/fg/22ИСПО
17.	Потребительская корзина.	2	kiv.instrao.ru/bank-zadaniy
18.	Прожиточный минимум.	1	kiv.instrao.ru/bank-zadaniy
19.	Инфляция.	1	https://media.prosv.ru/fg/22ИСПО
20.	Распродажи, скидки, бонусы.	2	https://media.prosv.ru/fg/22ИСПО
21.	Благотворительность.	1	kiv.instrao.ru/bank-zadaniy
22.	Страхование.	1	https://media.prosv.ru/fg/22ИСПО
23.	В бассейне.	1	https://media.prosv.ru/fg/22ИСПО
24.	Делаем ремонт.	2	https://media.prosv.ru/fg/22ИСПО
25.	Праздничный торт.	1	kiv.instrao.ru/bank-zadaniy
26.	Обустроиваем участок.	1	kiv.instrao.ru/bank-zadaniy
27.	Поход в кино.	2	https://media.prosv.ru/fg/22ИСПО
28.	Отправляемся в путешествие.	1	https://media.prosv.ru/fg/22ИСПО

29.	Составляем словарь по финансовой грамотности.	1	kiv.instrao.ru/bank-zadaniy
	Итого:	34 часа	

ПРОГРАММА КУРСА ВНЕУРОЧНОЙ ДЕЯТЕЛЬНОСТИ «ПРОФОРИЕНТАЦИЯ»

Рабочая программа курса внеурочной деятельности «Профориентация» социального направления составлена на формирование взглядов школьников на основе национальных ценностей через изучение центральных тем – патриотизм, гражданственность, историческое просвещение, нравственность, экология.

Задачи

создать условия для эффективного профессионального развития учащихся;
сформировать у младших школьников представление о многообразии профессий в современном мире;
обеспечить педагогическое сопровождение процесса профориентационной работы в начальной школе;
выработать у младших школьников и их родителей понимание важности целенаправленного раннего знакомства с миром профессий и уважительного отношения к любому труду;
получать знания о многообразии профессий

Школьник будет понимать, насколько многообразен мир профессий, какие личностные и профессиональные качества нужно воспитывать в себе для освоения выбранной профессии.

Программа внеурочной деятельности по профориентационной работе в начальной школе направлена на подготовку основ для пред профильной ориентации у учащихся

младших классов путем создания максимально разнообразных впечатлений о мире профессий, формирование ценностного отношения к труду, понимание его роли в жизни человека и в обществе.

Программа состоит из 4 тем:

1 класс – «Труд в почете любой! Мир профессий большой!»; 2 класс – «Растем достойными гражданами своей страны!»; 3 класс – «Труд – всему голова!»;

4 класс – «Все профессии нужны, все профессии важны!»

План внеурочной деятельности МОУ «Начальная школа п. Майский» отводит 35 часов для освоения курса в течение одного года при недельной нагрузке 1 час в неделю. Продолжительность одного занятия – 45 минут.

Личностные результаты

У учащихся будут сформированы:

положительное отношение к процессу учения, к приобретению знаний и умений, стремление преодолевать возникающие затруднения;

осознание себя как индивидуальности и одновременно как члена общества с ориентацией на проявление доброго отношения к людям, уважения к их труду, на участие в совместных делах, на помощь людям, в том числе сверстникам;

умение выделять нравственный аспект поведения, соотносить поступки и события с принятыми в обществе морально-этическими принципами;

стремление к саморазвитию, желание открывать новое знание, новые способы действия, готовность преодолевать учебные затруднения и адекватно оценивать свои успехи и неудачи, умение сотрудничать;

стремление к соблюдению морально-этических норм общения с людьми другой национальности, с нарушениями здоровья

Метапредметные результаты

Регулятивные универсальные учебные действия:

Учащиеся научатся:

организовывать свою деятельность, готовить рабочее место для выполнения разных видов работ;

принимать (ставить) учебно-познавательную задачу и сохранять её до конца учебных действий;

планировать (в сотрудничестве с учителем, с одноклассниками или самостоятельно) свои действия в соответствии с решаемыми учебно-познавательными, учебно-практическими, экспериментальными задачами;

действовать согласно составленному плану, а также по инструкциям учителя;

контролировать выполнение действий, вносить необходимые коррективы (свои и учителя);

оценивать результаты решения поставленных задач, находить ошибки и способы их устранения.

Ученик получит возможность научиться:

оценивать своё знание и незнание, умение и неумение, продвижение в овладении тем или иным знанием и умением по изучаемой теме;

ставить учебно-познавательные задачи перед выполнением разных заданий; проявлять инициативу в постановке новых задач, предлагать собственные способы

решения;

адекватно оценивать результаты учебной деятельности, осознавать причины неуспеха и обдумывать план восполнения пробелов в знаниях и умениях.

Познавательные универсальные учебные действия:

Учащиеся научатся:

осознавать учебно-познавательную, учебно-практическую, экспериментальную задачи;
осуществлять поиск информации, необходимой для решения учебных задач, собственных наблюдений объектов природы и культуры, личного опыта общения с людьми;
понимать информацию, представленную в вербальной форме, изобразительной, схематической, модельной и др., определять основную и второстепенную информацию;
применять для решения задач (под руководством учителя) логические действия анализа, сравнения, обобщения, классификации, установления причинно-следственных связей, построения рассуждений и выводов;
наблюдать и сопоставлять, выявлять взаимосвязи и зависимости, отражать полученную при наблюдении информацию в виде рисунка, схемы, таблицы;
использовать готовые модели для изучения строения природных объектов и объяснения природных явлений;
осуществлять кодирование и декодирование информации в знаково-символической форме.

Ученик получит возможность научиться:

сопоставлять информацию из разных источников, осуществлять выбор дополнительных источников информации для решения исследовательских задач, включая Интернет;
обобщать и систематизировать информацию, переводить её из одной формы в другую (принятую в словесной форме, переводить в изобразительную, схематическую, табличную);
дополнять готовые информационные объекты (тексты, таблицы, схемы, диаграммы), создавать собственные;
осуществлять исследовательскую деятельность, участвовать в проектах, выполняемых в рамках урока или внеурочных занятиях.

Коммуникативные универсальные учебные действия:

Учащиеся научатся:

осознанно и произвольно строить речевое высказывание в устной и письменной форме;
аргументировано отвечать на вопросы, обосновывать свою точку зрения, строить понятные для партнёра высказывания, задавать вопросы, адекватно использовать речевые средства для решения задач общения;
вступать в учебное сотрудничество с учителем и одноклассниками, осуществлять совместную деятельность в малых и больших группах, осваивая различные способы взаимной помощи партнёрам по общению;
допускать возможность существования у людей различных точек зрения, проявлять терпимость по отношению к высказываниям других, проявлять доброжелательное отношение к партнёрам;

Ученик получит возможность научиться:

оперировать в речи предметным языком – правильно (адекватно) использовать понятия, полно и точно излагать свои мысли, строить монологическую речь, вести диалог; планировать, сотрудничая с взрослыми (учитель, родитель) и сверстниками, общие дела, распределять функции участников и определять способы их взаимодействия; проявлять инициативу в поиске и сборе информации для выполнения коллективной работы, желая помочь взрослым и сверстникам;
уважать позицию партнёра, предотвращать конфликтную ситуацию при сотрудничестве, стараясь найти варианты её разрешения ради общего дела.
участвовать в проектной деятельности, создавать творческие работы на заданную тему (рисунки, аппликации, модели, небольшие сообщения, презентации).

Предметные результаты.

Знает:

- основные сферы профессиональной деятельности человека;
- основные понятия, признаки профессий, их значение в окружающем обществе;
- предприятия и учреждения населенного пункта, района;
- важность и необходимость труда в жизни людей;
- что современному рабочему, ученому, необходимы прочные и глубокие знания снов наук;
- важность образования, здорового образа жизни, красоты природы и творчества;
- о начальных представлениях трудовой деятельности своей семьи, о народном хозяйстве своего региона, России, о рабочих профессиях;
- основные приемы выполнения учебных проектов.

Умеет:

- классифицировать профессии по их признакам;
- оперировать основными понятиями и категориями;
- рассказывать о профессии и обосновывать ее значение в жизни общества;

- оценивать поступки, как «хорошие» или «плохие»;
- проявлять бережное отношение к вещам, предметам труда людей;
- объяснять смысл своих оценок, целей (способность к саморазвитию, мотивация к учебе);
- объяснять самому себе «что во мне хорошо, а что плохо», «что я хочу», «что я могу»;
- уважать иное мнение, историю и культуру других народов и стран;
- сопереживать в радостях и в бедах близким, друзьям, одноклассникам;
- сопереживать чувствам других не похожих на тебя людей, отзывчивости к бедам всех живых существ;
- признавать свои плохие поступки и добровольно отвечать за них.
- проявлять уважение и готовность выполнять совместно установленные договоренности и правила, в том числе правила общения с взрослыми и сверстниками в официальной обстановке школы, пользоваться простыми навыками самоконтроля и саморегуляции своего самочувствия для сохранения здоровья, осознанно выполнять режим дня, правила рационального питания и личной гигиены;
- наблюдать и описывать проявления богатства внутреннего мира человека в его созидательной деятельности на благо семьи, в интересах школы, профессионального сообщества, страны;
- объяснять, что связывает тебя с историей, культурой, судьбой твоего народа и всей России;
- испытывать чувство гордости за свой народ, свою Родину, сопереживать им в радостях и бедах и проявлять эти чувства в добрых поступках;
- стремиться к взаимопониманию с представителями иных культур, мировоззрений, народов и стран, на основе взаимного интереса и уважения.

Содержание курса внеурочной деятельности «Профориентация» Сентябрь

Класс	Содержание	Формы
Уровень начального общего образования		
Единый областной день профориентации, посвященный Дню знаний, «Урок успеха»		
1.	«Давайте познакомимся!»	Экскурсия по школе.
	Сборник народного творчества о труде (пословицы, загадки)	Урок по литературному чтению.
	<i>Профессии, охраняющие здоровье людей:</i> Семейный доктор. Врач скорой помощи.	Ролевая игра «Как оказать первую помощь пострадавшему».
2.	Груд людей осенью»	Беседы о профессиях тракториста, комбайнера, овощевода.
	<i>Профессии, необходимые нашему городу:</i> Шахтер. Строитель. Водитель. Машинист.	Экскурсии на предприятия.
3.	Профессия швея, модельер	Экскурсия в ателье. Проект «Моделирование одежды для кукол» Практическое занятие «Пришивание пуговиц».
	Архитектура. Изделие «Дом»	Урок по технологии. Конкурс «Построй дом своей мечты».
	Профессия повар	Экскурсия в школьную столовую, кафе. Сюжетно-ролевые игры: «К нам пришли гости», «Из чего готовят борщ», «Как у мамы на кухне» Практическое занятие «Сервировка стола».
4.	<i>Новая жизнь старых профессий:</i> Часовщик. Телефонистка. Почтальон. Портной.	Экскурсия в музей.
	Земля и человечество. Мир глазами астронома.	Урок по окружающему миру.

	«Кем быть? Каким быть?»	Сочинение.
Педагоги, родители		
	«Профессии наших родителей»	Совместный вечер учащихся, родителей, педагогов (хобби, домашний труд, профессии). Награды за труд. Анкета для родителей «Моя роль в подготовке ребенка к труду и выбору профессии».

Октябрь

Класс	Содержание	Формы
Уровень начального общего образования		
1.	Диагностика уровня профессионального самоопределения	Тест «Знаешь ли ты профессии?» Тест «Предметы труда».
	<i>Профессии, защищающие жизнь и имущество граждан:</i> Пожарный. Спасатель.	Экскурсия . Показательные выступления ПЖ №3.
	Художники и зрители	Урок ИЗО.
	«Мой труд каждый день дома»	Выставка рисунков и фотографий.
2.	<i>Профессии, охраняющие здоровье и общественный порядок:</i> Врач-терапевт. Участковый.	Ролевая игра «Правила поведения в экстремальной ситуации».
	Хохломская, городецкая, дымковская роспись, как народный промысел	Экскурсия в ГПОУ Губернаторский техникум народных промыслов. Урок по технологии.
	«О профессиях разных, нужных и важных»	Познавательная игра, викторина.
3.	Профессия водитель	Упражнения и игры на развитие зрительной памяти и внимания. Сюжетно-ролевая игра «Водитель и пассажиры». Экскурсия на перекресток.
	Труд художника для твоего дома	Урок ИЗО.
	«Дело мастера боится». Слова, называющие предметы и явления традиционной русской культуры: слова, называющие занятия людей	Урок по русскому языку на родном языке.
4.	<i>Редкие профессии:</i> Вулканолог. Космонавт. Археолог.	Экскурсии в Музей археологии, этнографии и экологии Сибири; Кемеровский областной краеведческий музей; Музей-заповедник «Томская писаница»; Музей космонавта А.А. Леонова.
	Профессии, связанные с технологиями будущего	Презентация, беседа.
	Мир глазами эколога	Урок по окружающему миру.
Педагоги, родители		
	«Все профессии важны!»	Экскурсии учащихся, родителей, педагогов на предприятия (по выбору родителей)

Ноябрь

Класс	Содержание	Формы
-------	------------	-------

Начальное общее образование		
1.	Профессии, охраняющие закон и порядок: Полицейский. Инспектор ГИБДД. Юрист. Следователь.	Экскурсия в Автогородок. Проект «Дорожная азбука безопасности». Экскурсия в юридическую консультацию.
	«Что вокруг нас может быть опасным»	Урок по окружающему миру.
	Профессии, связанные с физкультурой и спортом: (по выбору) Тренер (по виду спорта). Инструктор ЛФК. Спортивный психолог. Инструктор по туризму.	Экскурсии в спортивный зал школы, в спортивную школу (ДЮСШ №5), участие в тренировочных занятиях.
2.	Творческие профессии: (по выбору) Поэт. Актер. Художник. Композитор. Певец. Дирижер. Хореограф. Фотограф. Скульптор. Режиссер.	Экскурсия, выставка, творческая встреча, концерт, фильм, участие в мастер-классах творческих объединений школы, галерея работ. Составление сборника с произведениями известных людей; своих произведений. «Сыграем пьесу», выполнение эскизов декораций, костюмов, их изготовление.
	И.А. Крылов «Стрекоза и муравей»	Урок по литературному чтению.
	«Делу время – потехе час»	Урок по русскому языку на родном языке.
3.	Профессия парикмахер, мастер ногтевого сервиса, стилист, визажист	Экскурсия в салон красоты. Сюжетно-ролевая игра «Я – парикмахер». Проект «современная школьная прическа». Практическое занятие «Уход за волосами и одеждой. Мелкий ремонт одежды». Аттракцион «Что нужно для парикмахера».
	«Моя семья. Древо мастеров»	Составление родословной.
	Из истории слов. Работа со словарем	Урок по русскому языку на родном языке.
4.	Современные профессии: Риелтор. Программист. Менеджер. Спичрайтер. Пиар-менеджер.	Презентация, миниатюра, инсценировка.
	Наш край	Урок по окружающему миру.
	«Я б в... пошел, пусть меня научат!»	Конкурс сочинений.
Педагоги, родители		
	«Золотые руки»	Мастер – классы

Декабрь

Класс	Содержание	Формы
Начальное общее образование		
1.	Воспитывающие профессии: Учитель. Воспитатель. Логопед. Детский психолог.	Экскурсия, беседа, сюжетно-ролевая игра.
	«Как путешествует письмо»	Урок по окружающему миру.
	«В мастерской кондитера. Как работает мастер?»	Урок по технологии. Экскурсия в кондитерскую. Дегустация. Домашние рецепты.
2.	Профессии, связанные с заботой о животных: Ветеринар. Кинолог. Егерь (лесник)	Экскурсии в ветеринарную клинику, поисково-спасательную службу.

	Проект «Профессии»	Урок по окружающему миру.
	«А вы видели?»	Просмотр и обсуждение детских фильмов и мультфильмов о труде и тружениках.
3.	Профессия инженер-программист	Экскурсии в кабинет информатики, в школьные мастерские, кабинет технологии.
	«Удивительный транспорт» Профессия библиотекарь	Практическое занятие «Знакомство с инструментами. Урок ИЗО. Экскурсии в школьную, районную, городскую библиотеки. Составление каталога.
4.	<i>Главные профессии нашего города:</i> Медицинский работник. Водитель. Инженер-строитель.	Экскурсии в медицинский кабинет, детскую поликлинику, на строительство жилого дома.
	Е.Л. Шварц «Сказка о потерянном времени»	Урок по литературному чтению.
	«Моя мечта о будущей профессии»	Презентация, творческий номер.
Педагоги, родители		
	«Будь в форме!»	Знакомство с работой инструктора по фитнесу. Посещение фитнес зала, посещение бассейна.

Январь

Класс	Содержание	Формы
Начальное общее образование		
1.	<i>Профессии, которые помогают человеку быть красивыми:</i> (по выбору) Парикмахер. Дизайнер. Модельер. Парфюмер.	Экскурсии в парикмахерскую, ателье, магазин парфюмерии.
	Работа технического персонала школы	Изготовление рекламных листовок. Оказание помощи в уборке.
2.	<i>Социально-направленные профессии:</i> Социальный работник. Психолог.	Встреча, презентация, беседа.
	«Уронили мишку на пол, оторвали мишке лапу». Новая жизнь старым вещам	Реставрация книг, игрушек, поделок.
	«Если хочешь быть здоров!»	Урок по окружающему миру.
3.	Профессия медицинская сестра	Сюжетно-ролевая игра «На приеме у врача». Проект «Профилактика простудных заболеваний». Практическое занятие «Знакомство с простейшим медицинским оборудованием».
	«Умей предупреждать болезни»	Урок по окружающему миру.
	Автомастерская. Изделие «Фургон «Мороженое»	Урок по технологии.
4.	<i>Профессии, связанные с сельскохозяйственным трудом:</i> Доярка. Животновод. Фермер. Агроном.	Презентация, беседа, инсценировка .
	Животноводство в нашем крае «Путь в профессию начинается в школе»	Урок по окружающему миру. Классный час.
Педагоги, родители		
	«Скатерть-самобранка»	Конкурс на лучшее блюдо, дегустация.

Февраль

Класс	Содержание	Формы	
Начальное общее образование			
1.	Профессии, делающие наш мир прекраснее: (по выбору) Флорист. Садовник. Фотограф. Путешественник. Экскурсовод. Ведущий. «Когда мы станем взрослыми?»	Экскурсия, встреча, фотосессия, экскурсия в ГТРК «Кузбасс», показ слайдов. Урок по окружающему миру.	
	2.	Защитники Отечества: Пограничник. Летчик. Моряк. К. Чуковский «Федорино горе» «Будь внимателен на улице»	Презентация, просмотр фильмов, викторина Урок по литературному чтению Встреча инспектором ГИБДД. Практикум- игра «Мы – пешеходы»
3.	Профессия бухгалтер «Природные богатства и труд людей – основа экономики» «Кто такой мастер? Что такое призвание?»	Презентация, встреча. Урок по окружающему миру. Дискуссия.	
	4.	Слава людям труда! Подготовка материалов на тему «Трудовая слава Кемерово для школьного музея» «Мой папа – мастер»	Экскурсия в краеведческий музей. Проект «Трудовые династии в моей семье». Сочинение.
		Условия труда на открытом воздухе Профессии: сварщик, дворник, кровельщик, укладчик газопровода, каменщик, плиточник, маляр	Экскурсии, презентация, фотовыставка «Ваш славный труд».
Педагоги, родители			
	«Мир профессий большой!»	Консультации по профессиональной ориентации школьников.	

Март

Класс	Содержание	Формы
Начальное общее образование		
Единый профориентационный день «Фестиваль рабочих профессий»		
1.	Профессии, которые нужны каждый день: (по выбору) Повар. Продавец. Журналист. Пекарь- кондитер. Фармацевт. «Строим город»	Экскурсия, выпуск газеты, интервью, видеоролик, репортаж, сюжетно-ролевая игра. Урок ИЗО.
	2.	Профессия иллюстратор «Книгопечатание» «Труд в почете любой!»
3.		«Как ухаживать за одеждой?» «Электричество в быту» «Растениеводство», «Животноводство»

	«Мир профессий»	Интернет-книга.
4.	«Мастера печатных дел»	Урок по окружающему миру.
	«Моя Мама-мастер»	Сочинение.
	Профессии: наборщик, печатник, резчик, переплетчик	Экскурсии в типографию, издательский дом, рекламное агентство.
Педагоги, родители		
	«Золотые руки»	Мастер-классы.

Апрель

Класс	Содержание	Формы
Начальное общее образование		
1.	Диагностика уровня профессионального самоопределения	Методика «Три желания».
	«Как быть красивым и опрятным» «Как правильно питаться»	Проектная деятельность.
	Проект «Составляем сборник загадок»	Урок по литературному чтению.
2.	Диагностика уровня профессионального самоопределения	
	«Моя будущая профессия»	Проектная деятельность.
	«Мы славим труд!»	Создание сборника на основе публикаций местной печати.
	Поиск информации в интернете	Урок по технологии.
3.	Диагностика уровня профессионального самоопределения	
	«Высадка рассады. Работа с садовыми инструментами. Рыхление почвы, прополка»	Практическое занятие.
	«Переплетная мастерская. Изделие «Переплетные работы»	Урок по технологии.
4.	Диагностика уровня профессионального самоопределения	
	Моя будущая профессия. «Мама, папа и я трудовая семья»	Проектная деятельность.
	«Страна, открывшая путь в космос»	Урок по окружающему миру.
	«Чистый двор»	Проектная деятельность
Педагоги, родители		
	«Планируем будущее ребенка»	Профориентационное родительское собрание.

Май

Класс	Содержание	Формы
Начальное общее образование		

Единый областной день профориентации, посвященный Дню Победы		
1.	«Кто работает в школе?»	Профориентационный квест.
	«Зачем люди осваивают космос»	Урок по окружающему миру.
	«Мои мечты о профессии»	Профориентационный урок.
2.	«Город мастеров»	Профориентационная игра.
	«А вот и я!»	Конкурс фотографий (я в профессии).
3.	«Афиша. Изделие «Афиша»	Урок по технологии.
	«Радуга профессий»	Конкурс сочинений.
4.	«Человек-техника» «Человек-природа» «Человек-человек» «Человек-знак» «Человек-художественный образ»	Презентация.
	«Основной закон России и права человека»	Урок по окружающему миру.
	«Все работы хороши – выбирай на вкус!»	Выставка-ярмарка моделей и изделий, сделанных своими руками.
Педагоги, родители		
	«Мы любим трудиться!»	Флешмоб.

Тематическое планирование с указанием часов, отводимых на изучение каждой темы

1-класс

Труд в почете любой! Мир профессий большой!

№ п/п	Тема занятия	Кол-во часов	Примечание
1.	«Давайте познакомимся!»	1	https://edsoo.ru/Vneurochnaya_deyatelnost.htm
2.	Сборник народного творчества о труде (пословицы, загадки)	1	https://edsoo.ru/Vneurochnaya_deyatelnost.htm
3.	<i>Профессии, охраняющие здоровье людей:</i> Семейный доктор. Врач скорой помощи	1	https://edsoo.ru/Vneurochnaya_deyatelnost.htm
4.	Педагоги, родители «Профессии наших родителей»	1	https://edsoo.ru/Vneurochnaya_deyatelnost.htm
5.	Диагностика уровня профессионального самоопределения	1	https://edsoo.ru/Vneurochnaya_deyatelnost.htm
6.	<i>Профессии, защищающие жизнь и имущество граждан:</i> Пожарный. Спасатель.	1	https://edsoo.ru/Vneurochnaya_deyatelnost.htm
7.	Художники и зрители	1	https://edsoo.ru/Vneurochnaya_deyatelnost.htm
8.	«Мой труд каждый день дома»	1	https://edsoo.ru/Vneurochnaya_deyatelnost.htm
9.	Педагоги, родители «Все профессии важны!»	1	https://edsoo.ru/Vneurochnaya_deyatelnost.htm

10.	Профессии, охраняющие закон и порядок: Полицейский. Инспектор ГИБДД. Юрист. Следователь.	1	https://edsoo.ru/Vneurochnaya_deyatelnost.htm
11.	«Что вокруг нас может быть опасным»	1	https://edsoo.ru/Vneurochnaya_deyatelnost.htm
12.	Профессии, связанные с физкультурой и спортом: (по выбору) Тренер (по виду спорта). Инструктор ЛФК. Спортивный психолог. Инструктор по туризму.	1	https://edsoo.ru/Vneurochnaya_deyatelnost.htm
13.	Педагоги, родители «Золотые руки»	1	https://edsoo.ru/Vneurochnaya_deyatelnost.htm
14.	Воспитывающие профессии: Учитель. Воспитатель. Логопед. Детский психолог.	1	https://edsoo.ru/Vneurochnaya_deyatelnost.htm
15.	«Как путешествует письмо»	1	https://edsoo.ru/Vneurochnaya_deyatelnost.htm
16.	«В мастерской кондитера. Как работает мастер?»	1	https://edsoo.ru/Vneurochnaya_deyatelnost.htm
17.	Педагоги, родители «Будь в форме!»	1	https://edsoo.ru/Vneurochnaya_deyatelnost.htm
18.	Профессии, которые помогают человеку быть красивыми: (по выбору) Парикмахер. Дизайнер. Модельер. Парфюмер.	1	https://edsoo.ru/Vneurochnaya_deyatelnost.htm
19.	Работа технического персонала школы	1	https://edsoo.ru/Vneurochnaya_deyatelnost.htm
20.	Педагоги, родители «Скатерть-самобранка»	1	https://edsoo.ru/Vneurochnaya_deyatelnost.htm
21.	Профессии, делающие наш мир прекраснее: (по выбору) Флорист. Садовник. Фотограф. Путешественник. Экскурсовод. Ведущий.	1	https://edsoo.ru/Vneurochnaya_deyatelnost.htm
22.	«Когда мы станем взрослыми?»	1	https://edsoo.ru/Vneurochnaya_deyatelnost.htm
23.	Педагоги, родители «Мир профессий большой!»	1	https://edsoo.ru/Vneurochnaya_deyatelnost.htm
24.	Профессии, которые нужны каждый день: (по выбору) Повар. Продавец. Журналист. Пекарь-кондитер. Фармацевт.	1	https://edsoo.ru/Vneurochnaya_deyatelnost.htm
25.	«Строим город»	1	https://edsoo.ru/Vneurochnaya_deyatelnost.htm
26.	Педагоги, родители «Золотые руки»	1	https://edsoo.ru/Vneurochnaya_deyatelnost.htm
27.	Диагностика уровня профессионального самоопределения	1	https://edsoo.ru/Vneurochnaya_deyatelnost.htm

28.	«Как быть красивым и опрятным» «Как правильно питаться»	1	https://edsoo.ru/Vneurochnaya_deyatelnost.htm
29.	Проект «Составляем сборник загадок»	1	https://edsoo.ru/Vneurochnaya_deyatelnost.htm
30.	Педагоги, родители «Планируем будущее ребенка»	1	https://edsoo.ru/Vneurochnaya_deyatelnost.htm
31.	«Кто работает в школе?»	1	https://edsoo.ru/Vneurochnaya_deyatelnost.htm
32.	«Зачем люди осваивают космос»	1	https://edsoo.ru/Vneurochnaya_deyatelnost.htm
33.	«Мои мечты о профессии»	1	https://edsoo.ru/Vneurochnaya_deyatelnost.htm
34.	Педагоги, родители «Мы любим трудиться»	1	https://edsoo.ru/Vneurochnaya_deyatelnost.htm
	ИТОГО	34	

2-класс

Растем достойными гражданами своей страны!

№ п/п	Тема занятия	Кол-во часов	Примечание
1.	«Труд людей осенью»	1	https://edsoo.ru/Vneurochnaya_deyatelnost.htm
2.	<i>Профессии, необходимые нашему городу:</i> Шахтер. Строитель. Водитель. Машинист.	1	https://edsoo.ru/Vneurochnaya_deyatelnost.htm
3.	Педагоги, родители «Профессии наших родителей»	1	https://edsoo.ru/Vneurochnaya_deyatelnost.htm
4.	<i>Профессии, охраняющие здоровье и общественный порядок:</i> Врач-терапевт. Участковый.	1	https://edsoo.ru/Vneurochnaya_deyatelnost.htm
5.	Хохломская, городецкая, дымковская роспись, как народный промысел	1	https://edsoo.ru/Vneurochnaya_deyatelnost.htm
6.	«О профессиях разных, нужных и важных»	1	https://edsoo.ru/Vneurochnaya_deyatelnost.htm
7.	Педагоги, родители «Все профессии важны!»	1	https://edsoo.ru/Vneurochnaya_deyatelnost.htm
8.	<i>Творческие профессии:</i> (по выбору) Поэт. Актер. Художник. Композитор. Певец. Дирижер. Хореограф. Фотограф. Скульптор. Режиссер.	1	https://edsoo.ru/Vneurochnaya_deyatelnost.htm
9.	И.А. Крылов «Стрекоза и муравей»	1	https://edsoo.ru/Vneurochnaya_deyatelnost.htm
10.	«Делу время – потехе час»	1	https://edsoo.ru/Vneurochnaya_deyatelnost.htm
11.	Педагоги, родители «Золотые руки»	1	https://edsoo.ru/Vneurochnaya_deyatelnost.htm

12.	Профессии, связанные с заботой о животных: Ветеринар. Кинолог. Егерь (лесник)	1	https://edsoo.ru/Vneurochnaya_deyatelnost.htm
13.	Проект «Профессии»	1	https://edsoo.ru/Vneurochnaya_deyatelnost.htm
14.	«А вы видели?»	1	https://edsoo.ru/Vneurochnaya_deyatelnost.htm
15.	Педагоги, родители «Будь в форме!»	1	https://edsoo.ru/Vneurochnaya_deyatelnost.htm
16.	Социально-направленные профессии: Социальный работник. Психолог.	1	https://edsoo.ru/Vneurochnaya_deyatelnost.htm
17.	«Уронили мишку на пол, оторвали мишке лапу». Новая жизнь старым вещам	1	https://edsoo.ru/Vneurochnaya_deyatelnost.htm
18.	«Если хочешь быть здоров»	1	https://edsoo.ru/Vneurochnaya_deyatelnost.htm
19.	Педагоги, родители «Скатерть-самобранка»	1	https://edsoo.ru/Vneurochnaya_deyatelnost.htm
20.	Защитники Отечества: Пограничник. Летчик. Моряк.	1	https://edsoo.ru/Vneurochnaya_deyatelnost.htm
21.	К. Чуковский «Федорино горе»	1	https://edsoo.ru/Vneurochnaya_deyatelnost.htm
22.	«Будь внимателен на улице»	1	https://edsoo.ru/Vneurochnaya_deyatelnost.htm
23.	Педагоги, родители «Мир профессий большой!»	1	https://edsoo.ru/Vneurochnaya_deyatelnost.htm
24.	Профессия иллюстратор	1	https://edsoo.ru/Vneurochnaya_deyatelnost.htm
25.	«Книгопечатание»	1	https://edsoo.ru/Vneurochnaya_deyatelnost.htm
26.	«Труд в почете любой!»	1	https://edsoo.ru/Vneurochnaya_deyatelnost.htm
27.	Педагоги, родители «Золотые руки»	1	https://edsoo.ru/Vneurochnaya_deyatelnost.htm
28.	Диагностика уровня профессионального самоопределения	1	https://edsoo.ru/Vneurochnaya_deyatelnost.htm
29.	«Моя будущая профессия»	1	https://edsoo.ru/Vneurochnaya_deyatelnost.htm
30.	«Мы славим труд!»	1	https://edsoo.ru/Vneurochnaya_deyatelnost.htm
31.	Поиск информации в интернете	1	https://edsoo.ru/Vneurochnaya_deyatelnost.htm
32.	Педагоги, родители «Планируем будущее ребенка»	1	https://edsoo.ru/Vneurochnaya_deyatelnost.htm
33.	«Город мастеров»	1	https://edsoo.ru/Vneurochnaya_deyatelnost.htm
34.	«А вот и я!»	1	https://edsoo.ru/Vneurochnaya_deyatelnost.htm

35.	Педагоги, родители «Мы любим трудиться»	1	https://edsoo.ru/Vneurochnaya_deyatelnost.htm
	ИТОГО	34	

3- класс

Труд – всему голова!

№ п/п	Тема занятия	Кол-во часов	Примечание
1.	Профессия швея, модельер	1	https://edsoo.ru/Vneurochnaya_deyatelnost.htm
2.	Архитектура. Изделие «Дом»	1	https://edsoo.ru/Vneurochnaya_deyatelnost.htm
3.	Профессия повар	1	https://edsoo.ru/Vneurochnaya_deyatelnost.htm
4.	Педагоги, родители «Профессии наших родителей»	1	https://edsoo.ru/Vneurochnaya_deyatelnost.htm
5.	Профессия водитель	1	https://edsoo.ru/Vneurochnaya_deyatelnost.htm
6.	Труд художника для твоего дома	1	https://edsoo.ru/Vneurochnaya_deyatelnost.htm
7.	«Дело мастера боится». Слова, называющие предметы и явления традиционной русской культуры: слова, называющие занятия людей	1	https://edsoo.ru/Vneurochnaya_deyatelnost.htm
8.	Педагоги, родители «Все профессии важны!»	1	https://edsoo.ru/Vneurochnaya_deyatelnost.htm
9.	Профессия парикмахер, мастер ногтевого сервиса, стилист, визажист	1	https://edsoo.ru/Vneurochnaya_deyatelnost.htm
10.	«Моя семья. Древо мастеров»	1	https://edsoo.ru/Vneurochnaya_deyatelnost.htm
11.	Из истории слов. Работа со словарем	1	https://edsoo.ru/Vneurochnaya_deyatelnost.htm
12.	Педагоги, родители «Золотые руки»	1	https://edsoo.ru/Vneurochnaya_deyatelnost.htm
13.	Профессия инженер-программист	1	https://edsoo.ru/Vneurochnaya_deyatelnost.htm
14.	«Удивительный транспорт»	1	https://edsoo.ru/Vneurochnaya_deyatelnost.htm
15.	Профессия библиотекарь	1	https://edsoo.ru/Vneurochnaya_deyatelnost.htm
16.	Педагоги, родители «Будь в форме!»	1	https://edsoo.ru/Vneurochnaya_deyatelnost.htm
17.	Профессия медицинская сестра	1	https://edsoo.ru/Vneurochnaya_deyatelnost.htm
18.	«Умей предупреждать болезни»	1	https://edsoo.ru/Vneurochnaya_deyatelnost.htm
19.	Автомастерская. Изделие	1	https://edsoo.ru/Vneurochnaya_deyatelnost.htm

	«Фургон «Мороженое»		
20.	Педагоги, родители «Скатерть-самобранка»	1	https://edsoo.ru/Vneurochnaya_deyatelnost.htm
21.	Профессия бухгалтер	1	https://edsoo.ru/Vneurochnaya_deyatelnost.htm
22.	«Природные богатства и труд людей – основа экономики»	1	https://edsoo.ru/Vneurochnaya_deyatelnost.htm
23.	«Кто такой мастер? Что такое призвание?»	1	https://edsoo.ru/Vneurochnaya_deyatelnost.htm
24.	Педагоги, родители «Мир профессий большой!»	1	https://edsoo.ru/Vneurochnaya_deyatelnost.htm
25.	«Как ухаживать за одеждой?» «Электричество в быту»	1	https://edsoo.ru/Vneurochnaya_deyatelnost.htm
26.	«Растениеводство», «Животноводство»	1	https://edsoo.ru/Vneurochnaya_deyatelnost.htm
27.	«Мир профессий»	1	https://edsoo.ru/Vneurochnaya_deyatelnost.htm
28.	Педагоги, родители «Золотые руки»	1	https://edsoo.ru/Vneurochnaya_deyatelnost.htm
29.	Диагностика уровня профессионального самоопределения	1	https://edsoo.ru/Vneurochnaya_deyatelnost.htm
30.	«Высадка рассады. Работа с садовыми инструментами. Рыхление почвы, прополка»	1	https://edsoo.ru/Vneurochnaya_deyatelnost.htm
31.	«Переpletная мастерская. Изделие «Переpletные работы»	1	https://edsoo.ru/Vneurochnaya_deyatelnost.htm
32.	Педагоги, родители «Планируем будущее ребенка»	1	https://edsoo.ru/Vneurochnaya_deyatelnost.htm
33.	«Афиша. Изделие «Афиша»	1	https://edsoo.ru/Vneurochnaya_deyatelnost.htm
34.	«Радуга профессий»	1	https://edsoo.ru/Vneurochnaya_deyatelnost.htm
35.	Педагоги, родители «Мы любим трудиться»	1	https://edsoo.ru/Vneurochnaya_deyatelnost.htm
	ИТОГО	34	

4- класс

Все профессии нужны – все профессии важны!

№ п/п	Тема занятия	Кол- во часов	Примечание
1.	Новая жизнь старых профессий: Часовщик. Телефонистка. Почтальон. Портной.	1	https://edsoo.ru/Vneurochnaya_deyatelnost.htm

2.	Земля и человечество. Мир глазами астронома.	1	https://edsoo.ru/Vneurochnaya_deyatelnost.htm
3.	«Кем быть. Каким быть?»	1	https://edsoo.ru/Vneurochnaya_deyatelnost.htm
4.	Педагоги, родители «Профессии наших родителей»	1	https://edsoo.ru/Vneurochnaya_deyatelnost.htm
5.	<i>Редкие профессии:</i> Вулканолог. Космонавт. Археолог.	1	https://edsoo.ru/Vneurochnaya_deyatelnost.htm
6.	Профессии, связанные с технологиями будущего	1	https://edsoo.ru/Vneurochnaya_deyatelnost.htm
7.	Мир глазами эколога	1	https://edsoo.ru/Vneurochnaya_deyatelnost.htm
8.	Педагоги, родители «Все профессии важны!»	1	https://edsoo.ru/Vneurochnaya_deyatelnost.htm
9.	<i>Современные профессии:</i> Риелтор. Программист. Менеджер. Спичрайтер. Пиар-менеджер.	1	https://edsoo.ru/Vneurochnaya_deyatelnost.htm
10.	«Наш край»	1	https://edsoo.ru/Vneurochnaya_deyatelnost.htm
11.	«Я бы в... пошел, пусть меня научат!»	1	https://edsoo.ru/Vneurochnaya_deyatelnost.htm
12.	Педагоги, родители «Золотые руки»	1	https://edsoo.ru/Vneurochnaya_deyatelnost.htm
13.	<i>Главные профессии нашего города:</i> Медицинский работник. Водитель. Инженер-строитель.	1	https://edsoo.ru/Vneurochnaya_deyatelnost.htm
14.	Е.Л. Шварц «Сказка о потерянном времени»	1	https://edsoo.ru/Vneurochnaya_deyatelnost.htm
15.	«Моя мечта о будущей профессии»	1	https://edsoo.ru/Vneurochnaya_deyatelnost.htm
16.	Педагоги, родители «Будь в форме!»	1	https://edsoo.ru/Vneurochnaya_deyatelnost.htm
17.	<i>Профессии, связанные с сельскохозйственным трудом:</i> Доярка. Животновод. Фермер. Агроном.	1	https://edsoo.ru/Vneurochnaya_deyatelnost.htm
18.	«Животноводство в нашем крае»	1	https://edsoo.ru/Vneurochnaya_deyatelnost.htm
19.	«Путь в профессию начинается в школе»	1	https://edsoo.ru/Vneurochnaya_deyatelnost.htm
20.	Педагоги, родители «Скатерть-самобранка»	1	https://edsoo.ru/Vneurochnaya_deyatelnost.htm
21.	<i>Слава людям труда!</i> Подготовка материалов на тему «Трудовая слава Кемерово для школьного музея»	1	https://edsoo.ru/Vneurochnaya_deyatelnost.htm
22.	«Мой Папа – мастер!»	1	https://edsoo.ru/Vneurochnaya_deyatelnost.htm
23.	Условия труда на открытом воздухе Профессии сварщик, дворник, кровельщик, укладчик газопровода, каменщик, плиточник, маляр	1	https://edsoo.ru/Vneurochnaya_deyatelnost.htm
24.	Педагоги, родители «Мир профессий большой!»	1	https://edsoo.ru/Vneurochnaya_deyatelnost.htm
25.	«Мастера печатных дел»	1	https://edsoo.ru/Vneurochnaya_deyatelnost.htm

26.	«Моя Мама – мастер!»	1	https://edsoo.ru/Vneurochnaya_deyatelnost.htm
27.	Профессии: наборщик, печатник, резчик, переплетчик	1	https://edsoo.ru/Vneurochnaya_deyatelnost.htm
28.	Педагоги, родители «Золотые руки»	1	https://edsoo.ru/Vneurochnaya_deyatelnost.htm
29.	Диагностика уровня профессионального самоопределения	1	https://edsoo.ru/Vneurochnaya_deyatelnost.htm
30.	Моя будущая профессия. «Мама, папа и я трудовая семья»	1	https://edsoo.ru/Vneurochnaya_deyatelnost.htm
31.	«Страна, открывшая путь в космос»	1	https://edsoo.ru/Vneurochnaya_deyatelnost.htm
32.	«Чистый двор»	1	https://edsoo.ru/Vneurochnaya_deyatelnost.htm
33.	Педагоги, родители «Планируем будущее ребенка»	1	https://edsoo.ru/Vneurochnaya_deyatelnost.htm
34.	«Человек-техника» «Человек-природа» «Человек-человек» «Человек-знак» «Человек-художественный образ»	1	https://edsoo.ru/Vneurochnaya_deyatelnost.htm
35.	«Основной закон России и права человека»	1	https://edsoo.ru/Vneurochnaya_deyatelnost.htm
	ИТОГО	34	

РАБОЧАЯ ПРОГРАММА КУРСА ВНЕУРОЧНОЙ «ШКОЛА ДОБРЫХ ДЕЛ»

разработана в соответствии с Федеральным государственным образовательным стандартом начального общего образования (Приказ МОиН РФ № 373 от 6 октября 2009г.); письмом Минобрнауки РФ «О внеурочной деятельности и реализации дополнительных общеобразовательных программ» от 14.12.2015 г., с учетом воспитательного плана МОУ «Чернавская школа» на 2021-2022 учебный и представляет собой интегрированный модуль социально преобразующей добровольческой деятельности.

Актуальной проблемой современного образования и воспитания является проблема социализации обучающихся. Социализация относится к тем процессам, посредством которых люди научаются совместно жить и эффективно взаимодействовать друг с другом. Она предполагает активное участие самого человека в освоении культуры человеческих отношений, в формировании определенных социальных норм, ролей и функций, приобретении знаний, умений и навыков, необходимых для их успешной реализации.

В процессе социализации ребёнок становится в позицию активного члена гражданского общества, способного самоопределяться на основе ценностей, вырабатывать собственное понимание окружающего мира, разрабатывать проекты преобразования общества, реализовывать данные проекты. Иными словами, речь идёт о формировании юного субъекта социальной деятельности, социального творчества.

Социальная деятельность школьников - это добровольное и посильное участие детей в улучшении отношений и ситуаций, складывающихся в окружающем их мире. Такая деятельность всегда сопряжена с личной инициативой школьника, поиском им нестандартных решений, риском выбора, персональной ответственностью перед группой сверстников, педагогом, общественностью.

Во внеурочное время представляются возможности включать детей в разнообразные виды социальной деятельности, развивать у них на этой основе чувство причастности к общественной жизни, воспитывать коллективизм, общественную активность и сознательную дисциплину. Преобразования, осуществляемые в процессе социальной деятельности, могут касаться любых сторон общественной жизни: отношений между группами школьников, поддержки и взаимопомощи детям младшего возраста, или имеющим проблемы со здоровьем, защиты и развития культурной и природной среды и т.д.

При выполнении общественно-полезных дел успешно решаются многие воспитательные задачи: ребенок живет заботами о важном деле, стремится добиться определенных результатов в работе, знает, что для этого надо делать, проявляет инициативу, ответственность и самостоятельность. Самое главное он учится делать добро и принимать его.

Актуальность данной программы заключается в том, что она способствует разностороннему раскрытию индивидуальных способностей ребенка, которые не всегда удаётся рассмотреть на уроке, развитию у детей

интереса к различным видам деятельности, желанию активно участвовать в продуктивной, одобряемой обществом деятельности, умению самостоятельно организовать своё свободное время.

В программе внеурочной деятельности по социальному направлению «Школа добрых дел» предусмотрено выполнение школьниками творческих и проектных работ. Данная программа реализуется в рамках деятельности классного руководителя и помогает включению обучающихся в дела класса, школы, села, ближайшего социума.

Цель программы: создание условий для перевода ребенка в позицию активного члена гражданского общества, способного самоопределяться на основе ценностей взаимоотношений с людьми, обществом и миром в целом в процессе социальной деятельности.

Задачи:

1. Привлекать учащихся к активному участию в делах класса и школы.
2. Обучать навыкам общественно-полезной деятельности.
3. Формировать у школьников способность и готовность к социально преобразующей добровольческой деятельности.
4. Развивать организационные и коммуникативные компетенции, механизмы эмоционально-волевого регулирования поведения, основы личностной адекватной самооценки, ответственности за свои поступки.

Программа внеурочной деятельности «Школа добрых дел» основывается на следующих **принципах**.

Принцип неадаптивной социализации, которая предполагает обеспечение возможности создания школьником собственной модели поведения и самоопределения в меняющихся социальных условиях. Важным условием выступает создание специальных социальных ситуаций, где предусмотрена возможность самостоятельных проб, действий, имеющих реальный эффект. Это способствует повышению уровня социальной ответственности молодого поколения.

Принцип природосообразности предполагает, что социально-преобразующая деятельность школьников должна основываться на понимании взаимосвязи естественных и социальных процессов, согласовываться с общими законами развития природы и человека, воспитывать его сообразно полу и возрасту, а также формировать у него ответственность за развитие самого себя.

Возрастосообразность - одна из важнейших конкретизаций принципа природосообразности. На каждом возрастном этапе перед человеком встаёт ряд специфических задач, от решения которых зависит его личностное развитие. Это и достижение определённого уровня физического развития, и формирование познавательных, морально-нравственных, ценностно-смысловых качеств, и становление самосознания личности, её самоопределение в жизни.

Принцип культуросообразности предполагает, что социальная деятельность школьников должна основываться на общечеловеческих ценностях культуры и строиться в соответствии с ценностями и нормами национальной культуры и традиций.

Принцип коллективности применительно к социальной деятельности предполагает, что общественно-полезная добровольческая деятельность детей даёт опыт жизни в обществе, опыт взаимодействия с окружающими.

Принцип диалогичности предполагает, что духовно-ценностная ориентация детей и их развитие осуществляются в процессе такого взаимодействия педагога и учащихся, содержанием которого является обмен гражданскими ценностями. Диалогичность воспитания не предполагает равенства между педагогом и школьником. Это обусловлено возрастными различиями, неодинаковостью жизненного опыта, асимметричностью социальных ролей. Но диалогичность требует не столько равенства, сколько искренности и взаимного понимания, признания и принятия.

Принцип патриотической направленности предусматривает обеспечение в процессе социальной деятельности причастности школьников к народам России, российской культуре и истории. Это предполагает использование эмоционально окрашенных представлений (образы политических, исторических, гражданско-патриотических явлений и предметов, собственных действий по отношению к Отечеству), описывающих действия на благо России.

Принцип проектности предполагает последовательную ориентацию всей деятельности педагога на подготовку и выведение школьника в самостоятельное проектное действие, разворачивающееся в логике «замысел - реализация - рефлексия».

Принцип поддержки самоопределения воспитанника. Самоопределение в социальной деятельности - процесс формирования личностью собственного осмысленного и ответственного отношения к социальной действительности. Приобретение школьниками опыта социального самоопределения происходит в совместной со взрослым и сверстниками социально-значимой деятельности.

На начальном этапе социально преобразующей добровольческой деятельности достижение результатов обеспечивается формой **социальной пробы**. В контексте социальной деятельности социальная проба – это инициативное участие школьника в социально значимых делах, организованных взрослыми.

На старшем этапе особая роль в организации социальной деятельности младших школьников отводится **коллективным творческим делам (КТД)**. Основным морально-этическим принципом организации КТД создатель методики И. П. Иванов рассматривал «реальную заботу всех участников воспитательного процесса об окружающем мире, людях, о себе как товарище других людей». В основе идеи заботы -

развитие нравственной позиции личности, социальной активности и внимания, потребности к изменению окружающего мира и саморазвитию.

В развёрнутом виде коллективное творческое дело (по И. П. Иванову) имеет шесть **этапов**:

1. совместное решение о проведении дела;
2. коллективное планирование;
3. коллективная подготовка;
4. коллективное проведение дела;
5. коллективный анализ;
6. ближайшее последствие.

Каждый вид внеклассной деятельности: творческой, познавательной, трудовой, игровой – обогащает опыт коллективного взаимодействия школьников в определённом аспекте, что в своей совокупности даёт большой воспитательный эффект.

В рамках программы «Школа добрых дел» могут использоваться следующие **формы организации внеурочной деятельности**:

- беседы;
- встречи с людьми различных профессий;
- просмотр и обсуждение видеоматериала;
- экскурсии, поездки;
- конкурсы;
- выставки детских работ;
- коллективные творческие дела;
- праздники;
- викторины;
- творческие проекты, презентации;
- мастерские подарков;
- аукционы добрых дел;
- трудовые десанты;
- общественно полезные практики;
- социально-значимые акции,
- социальные проекты и т.п.

Процесс воспитания социальной активности строится на основе сотрудничества, взаимного уважения и доверия взрослых и детей. Чисто детских социальных инициатив не бывает. На самом деле детская социальная инициатива - это всегда инициатива взрослых, поддержанная ребятами, увлекшая ребят. Благодаря помощи и руководству взрослых дети взрослеют.

Описание места программы в учебном плане

В соответствии с учебным планом начального общего образования программа «Школа добрых дел» реализуется с 1 по 4 класс. Общий объем учебного времени составляет 135 часов (33 недели в 1 классе и 34 недели во 2-4 классах по 1 часу в неделю).

В отличие от учебных дисциплин, где учащиеся жёстко привязаны к расписанию, сетке учебных часов, учебным планам, внеурочная деятельность может предоставить более широкие возможности в области социального образования и воспитания. Эти возможности выражаются в более гибком подходе к занятиям, широком использовании природных условий, возможности быстро внедрять в образовательно-воспитательный процесс новые методики, технологии, знания, уделять вопросам социализации личности воспитанников достаточное количество времени. Программа предполагает как проведение регулярных еженедельных внеурочных занятий со школьниками, так и возможность организовывать занятия крупными блоками.

Планируемые результаты

Результаты первого уровня: получение элементарных представлений о значении участия человека в общественно-полезной деятельности; приобретение начального опыта участия в различных видах общественно-полезной деятельности.

Результаты второго уровня: получение опыта позитивного отношения к общественно-полезной деятельности.

Результаты третьего уровня: потребность в участии в общественно-полезной деятельности в окружающем школу социуме.

Личностными результатами освоения курса является:

- ценностное отношение к труду и творчеству, трудолюбие;
- первоначальные навыки трудового творческого сотрудничества со сверстниками, старшими детьми и взрослыми;
- осознание приоритета нравственных основ труда, творчества, создания нового;
- первоначальный опыт участия в различных видах общественно полезной и личностно значимой деятельности;
- потребности и начальные умения выражать себя в различных доступных и наиболее привлекательных для ребёнка видах творческой деятельности;
- мотивация к самореализации в социальном творчестве, познавательной и практической, общественно полезной деятельности.

Метапредметные результаты:

- приобретение школьником социальных знаний,
- понимание социальной реальности в повседневной жизни;
- приобретение навыков групповой работы;
- получение опыта разработки социальных проектов и организации коллективной творческой деятельности;
- поиск, нахождение и обработка информации о принятых в обществе нормах поведения и общения; о толерантности к другим людям; о взаимопомощи и т.п.;
- способность регулировать собственную деятельность;
- освоение правил и норм социокультурного взаимодействия со взрослыми и сверстниками в сообществах разного типа (класс, школа, семья, учреждения культуры в городе, т.д.);
- приобретение навыков культуры общения (дома, в школе, в обществе);
- совершенствование в умениях слышать себя и других;
- приобретение школьником опыта самостоятельного социального действия: опыт исследовательской и поисковой деятельности; опыт публичного выступления; опыт самообслуживания, самоорганизации и организации совместной деятельности с другими детьми.

В процессе **оценки достижения планируемых результатов** используются такие методы, как наблюдение, анализа результатов деятельности, проекты, творческие работы, самоанализ и самооценка.

Результаты внеурочной деятельности отслеживаются в портфолио учащихся. Основными **критериями оценки** достигнутых результатов считаются:

- самостоятельность работы;
- осмысленность действий;
- разнообразие освоенных задач.

Содержание программы

Содержание данной программы ежегодно конкретизируется с учетом плана воспитательной работы школы и плана развития классного коллектива. Она играет роль общего ориентира, где очерчивается круг рассматриваемых проблем, но учитель имеет возможность сам конструировать ход занятий, исходя из индивидуальных возможностей и интересов учеников.

В связи с этим календарно-тематическое планирование разными педагогами данной программы носит свой неповторимый характер, отражая воспитательные мероприятия класса.

Примерное календарно-тематическое планирование курса «Школа добрых дел»

1 класс

Дата	№ занятия	Тема занятия	Кол-во часов	Теоретическая часть занятия	Практическая часть занятия
	1	«Месячник безопасности детей»	1	Инструктажи беседы по соблюдению правил безопасного поведения.	Соц.проба по профилактике ПДД, пожарной безопасности, терроризма, разработка схемы-маршрута «Дом-школа-дом»
	2	Акция «Школьный двор»	1	Знакомство с территорией школы.	Установка на экологическую безопасность. Уборка мелкого мусора около школы.
	3	Люди, которые нас	1	Беседа о	Экскурсия в ПЧ села.

		защищают. Профессия «пожарный»		профессии пожар- ного.	Знакомство со спецтранспортом.
	4	«Спасибо Вам, воспитатель»	1		Посещение д/с, поздравление воспитателей
	5	Акция «Милосердие» ко Дню пожилого человека	1	Беседа о пожилых людях	Поздравление пожилых людей в районе школы
	6	«Испокон века книга растит человека». Профессия библиотекарь.	1	Беседа о профессии библиотекаря.	Экскурсия в сельскую библиотеку. Знакомство с книгами.
	7-8	Операция «Малышок»	2	Беседа о нормах поведения с младшими.	Шефство над детским садом.
	9	«Милым мамочкам»	1		Создание поздравительной газеты.
	10-11	Акция «Покормите птиц зимой»	2	Беседа о зимующих птицах	Изготовление и установка кормушек, кормление птиц в зимний период.
	12-14	Работа в мастерской Деда Мороза.	3		Изготовление ёлочных украшений. Участие в выставках новогодних игрушек и поделок.
	15-16	Благотворительная акция «Подари праздник близнему».	2	Беседа о Рождестве	Участие в сборе подарков к Рождеству.
	17-18	Проект «Мои домашние животные»	2		Выставка рисунков и фотографий домашних любимцев «Зверьё моё». Составление сочинений на тему «Мои домашние любимцы» Презентация проектов
	19-20	«Как поздравить наших пап». Акция «Письмо солдату»	2		Подготовка к празднованию 23 февраля. Подготовка поздравлений – выступлений и открыток.
	21-22	Проект. «Милым мамочкам»	2		Создание поздравительной газеты, выступлений к 8 марта.
	23-25	"Как трудится моя семья	3	Беседа о профессиях	Встречи с представителями различных профессий. Экскурсии на производство. Создание альбома "Профессии моих родителей»
	26	Трудовой десант.	1		Уборка класса.
	27-28	Экологическая акция «Приведем в порядок планету»	2		Агитационная работа по охране и чистоте окружающей среды.
	29-30	Акция «Милосердие»	2	Беседа о людях, прошедших ВОВ.	Изготовление открыток ветеранам труда.
	31	«Акция «Белые журавлики»	1		Изготовление бумажных журавликов, запуск у обелиска.
	32-33	Акция «Подарок малышам»	2		Подготовка выступления для воспитанников детского сада.
Всего 33 часа					

**Примерное календарно-тематическое планирование
курса «Школа добрых дел»
2 класс**

Дата	№ занятия	Тема занятия	Кол-во часов	Теоретическая часть занятия	Практическая часть занятия
	1	Дежурство в классе.	1		Составление графика дежурств, экрана чистоты, трудовых десантов. Ежедневные обязанности по созданию чистоты в классе.
	2	«Есть в осени первоначальной...»	1	Беседа о поэтах.	Подготовка к конкурсу стихотворений.
	3	Люди, которые нас защищают. Профессия «пожарный»	1	Беседа о профессии пожарного.	Экскурсия в ПЧ села. Знакомство со спецтранспортом.
	4-5	Проект «Чужих стариков не бывает»	2	Беседа о пожилых людях	Подготовка выступлений –поздравлений для бабушек и дедушек.
	6-7	Проект «Учительница первая моя»	2		Создание газеты ко Дню учителя.
	8	Операция «Чистокласс»	1		Генеральная уборка класса.
	9	Акция «Тихая перемена»	1		Подготовка и организация игр для первоклассников на переменах.
	10-11	Акция «Покормите птиц зимой»	2	Беседа о зимующих птицах	Изготовление и установка кормушек, кормление птиц в зимний период.
	12-14	Работа в мастерской Деда Мороза	3		Изготовление ёлочных украшений. Участие в выставках новогодних игрушек и поделок.
	15-16	Операция «Малышок»	2	Беседа о нормах поведения с младшими.	Шефство над детским садом.
	17	Благотворительная акция «Подари праздник ближнему»	1		Сбор подарков к Рождеству.
	18-19	Мой подарок для папы	2		Подготовка к празднованию 23 февраля. Подготовка поздравлений – выступлений и открыток.
	20-21	Мой подарок для мамы	2		Создание поздравительной газеты, выступлений к 8 марта.
	22-23	Акция «Береги воду!»	2	Беседа о бережном отношении к воде.	Создание листовок. Просветительская работа среди учащихся школы.
	24-25	«Как трудится моя семья»	2	Беседа о профессиях	Встречи с представителями различных профессий. Экскурсии на производство. Создание альбома "Профессии моих родителей»
	26-27	Проект «Цветы для школьного двора»	2	Беседа о цветах	Подготовка почвы для посадки семян. Подготовка семян. Посев семян цветов. Опыт

					«Влияние света, тепла, влаги на развитие растений». Уход за посевами (полив, рыхление). Высадка в грунт.
28	Трудовой десант.	1			Уборка класса.
29-30	Акция «Подарок ветерану»	2	Беседа о людях, прошедших ВОВ.		Подготовка концерта ко дню победы.
31	«Акция «Белые журавлики»	1			Изготовление бумажных журавликов, запуск у обелиска.
32-33	«Книга твой друг, без нее, как без рук»	2			Экскурсия в поселковую библиотеку.
34	Копилка добрых дел.	1			Самоанализ деятельности данного направления.
Всего 34 часа					

**Примерное календарно-тематическое планирование
курса «Школа добрых дел»**

3 класс

№ занятия	Тема занятия	Кол-во часов	Теоретическая часть занятия	Практическая часть занятия
1	Мой вклад в работу класса.	1		Самообслуживание, дежурство в классе и в столовой, выполнение обязанностей санитаров, хозяйственников, цветоводов, библиотекарей
2	Не жгите опавшей листвы.	1	Беседа о лесных пожарах	Создание плакатов и развешивание в общественных местах
3-4	Акция «Мы уважаем старших! »	2		Подготовка выступлений – поздравлений для бабушек и дедушек.
5	Акция «Учительница первая моя»	1		Создание газеты ко Дню учителя.
6-7	Проект «Открытая библиотека»	2		Создание зоны чтения и игр в рекреации.
8-9	«Книжкина больница»	2		Ремонт книг в библиотеке
10-12	«Как трудится моя семья»	3	Беседа о профессиях	Встречи с представителями различных профессий. Экскурсии на производство. Создание альбома «Профессии моих родителей»
13-15	Работа в мастерской Деда Мороза	3		Изготовление ёлочных украшений. Участие в выставках новогодних игрушек и поделок.
16-17	Акция «Покормите птиц зимой»	2	Беседа о зимующих птицах	Изготовление и установка кормушек, кормление птиц в зимний период
18-19	Акция «Хлеб всему голова!»	2	Беседа о бережном отношении к хлебу.	Просветительская работа о бережном отношении к хлебу.
20-21	Мой подарок для папы	2		Подготовка к празднованию 23

					февраля. Подготовка поздравлений – выступлений и открыток.
	22-23	Мой подарок для мамы	2		Создание поздравительной газеты, выступлений к 8 марта.
	24-25	Проект «Домашние заботы»	2		Анализ своих домашних обязанностей. Помощь маме. Отчет «Мои домашние дела»
	26	Акция «Школьный двор»	1		Уборка территории школы.
	27-28	Акция «Подарок ветерану»	2	Беседа о людях, прошедших ВОВ.	Подготовка концерта ко дню победы.
	29	«Акция «Белые журавлики»	1		Изготовление бумажных журавликов, запуск у обелиска.
	30-31	Операция «Спортивный праздник»	2		Подготовка и организация спортивных состязаний для младших школьников.
	32-33	Операция «Подарок малышам».	2		Создание небольших поделок для дошкольников, применяемых на занятиях в детском саду.
	34	Копилка добрых дел.	1		Самоанализ деятельности данного направления.
Всего 34 часа					

**Примерное календарно-тематическое планирование
курса «Школа добрых дел»
4 класс**

Дата	№ занятия	Тема занятия	Кол-во часов	Теоретическая часть занятия	Практическая часть занятия
	1	Мой вклад в работу класса.	1		Самообслуживание, дежурство в классе и в столовой, выполнение обязанностей санитаров, хозяйственников, цветоводов, библиотекарей
	2-3	Операция «Подарок малышам»	2		Изготовление подарка для первоклассников к празднику.
	4-5	Акция «Мы уважаем старших! »	2		Подготовка выступлений – поздравлений для бабушек и дедушек.
	6	Акция «Открытка учителю»	1		Создание поздравительных открыток ко Дню учителя.
	7-8	Проект «Открытая библиотека»	2		Создание зоны чтения и игр в рекреации.
	9	Рейд-смотр «Как живешь, учебник?»	1		Создание памяток о правильном хранении учебных принадлежностей. Презентация памяток среди первоклассников.
	10	Операция «Чистокласс»	1		Генеральная уборка класса.
	11-12	Акция «Покормите птиц зимой»	2	Беседа о зимующих птицах	Изготовление и установка кормушек, кормление птиц в зимний период
	13-15	Работа в мастерской Деда Мороза	3		Изготовление ёлочных украшений. Участие в выставках новогодних игрушек и поделок.
	16	Благотворительная акция «Подари праздник близнему»	1		Сбор подарков к Рождеству.
	17-18	Мой подарок для папы	2		Подготовка к празднованию 23

					февраля. Подготовка поздравлений – выступлений и открыток.
	19-20	Мой подарок для мамы	2		Создание поздравительной газеты, выступлений к 8 марта.
	21-23	«Как трудится моя семья»	3	Беседа о профессиях	Встречи с представителями различных профессий. Экскурсии на производство. Создание альбома «Профессии моих родителей»
	24-25	Проект «Наша школа – чистый и цветущий сад».	2		Работы по подготовке рассады цветов, высадке ее в на клумбы. Отбор семян. Посадка семян. Наблюдение и т.д.
	26-27	Акция «Домик для птиц»	2		Изготовление и развешивание скворечников. Наблюдение за птицами.
	28	Акция «Школьный двор»	1		Уборка территории школы.
	29-30	Акция «Подарок ветерану»	2	Беседа о людях, прошедших ВОВ.	Подготовка концерта ко дню победы.
	31	«Акция «Белые журавлики»	1		Изготовление бумажных журавликов, запуск у обелиска.
	32-33	Операция «Спортивный праздник»	2		Подготовка и организация спортивных состязаний для младших школьников.
	34	Копилка добрых дел.	1		Самоанализ деятельности данного направления.
Всего 34 часа					

РАБОЧАЯ ПРОГРАММА ВНЕУРОЧНОЙ ДЕЯТЕЛЬНОСТИ «МЫ - ТВОИ ДРУЗЬЯ»

1.1 Рабочая программа по внеурочной деятельности «Мы – твои друзья» составлена в соответствии с основными положениями Федерального государственного образовательного стандарта начального общего образования на основе авторской программы внеурочной деятельности А. Г. Макеевой В. А. Самкова, Е. М. Клемяшова, методического конструктора «Внеурочная деятельность школьников» (авторы Д. В. Григорьев, П. В. Степанов, М.: «Просвещение», 2010) и «Примерных программ внеурочной деятельности (начальное и основное образование)» под редакцией В. А. Горского (М.: «Просвещение», 2011).

Нормативно-правовую основу программы внеурочной деятельности по курсу «Мы – твои друзья» для начальной школы составляют:

- Федеральный закон от 29.12.2012 № 273-ФЗ "Об образовании в Российской Федерации";
- Концепция модернизации дополнительного образования детей Российской Федерации, Утверждена распоряжением Правительства Российской Федерации от 4 сентября 2014 г. №1726-р;
- Приказ Министерства образования и науки Российской Федерации от 6 октября 2009 года № 373 (зарегистрирован в Минюсте России 22 декабря 2009 года № 17785) «Об утверждении и введении в действие федерального государственного образовательного стандарта начального общего образования»;
- Распоряжение Правительства Российской Федерации от 29 мая 2015 г. N 996-р г. Москва "Стратегия развития воспитания в Российской Федерации на период до 2025 года".

1.2 Общая характеристика курса

Данная программа предназначена для организации внеурочной деятельности обучающихся начальной школы.

Участники программы - учащиеся 2 классов (8-9 лет), учителя младших классов, воспитатели групп продлённого дня, педагоги дополнительного образования. Следует отметить, что поскольку программа посвящена взаимоотношениям с домашними питомцами, ее участниками становятся и члены семей младших школьников.

Цель программы: сформировать у школьников ответственное отношение к домашним животным. Оно базируется на осведомленности учащихся о нуждах и потребностях четвероногих друзей, понимании о том, какую роль играет человек в их жизни, готовности заботиться и бережно относиться к питомцам.

Основными задачами программы являются:

1. формирование представлений об универсальной ценности домашних животных как представителей мира живой природы, понимания связи человека и природы;
2. развитие устойчивого познавательного, эстетического и практического интереса к домашним животным;
3. вовлечение учащихся в реальную деятельность по уходу за домашними питомцами.

Актуальность. Центральный объект программы - взаимоотношения человека с домашними животными.

Основной акцент сделан на формировании ценностного, глубоко-эмоционального отношения детей к животным. Важно, чтобы ребенок воспринимал животное не только как объект наблюдения и изучения, но и понимал, что перед ним живое существо, которое может испытывать боль и радость, страх и удовольствие, развиваться и недомогать.

Домашний питомец способен быть преданным и надежным другом, вызывать восхищение своей особой красотой, удивлять физическими способностями.

Основное содержание программы посвящено различным аспектам содержания кошек и собак, так как эти животные являются наиболее распространенными среди домашних питомцев. При этом в программе уделяется внимание и другим животным. Это дает возможность педагогу определять направление беседы с детьми в зависимости от их интересов (какие именно домашние питомцы есть в семьях учащихся, какие животные им интересны и т.д.).

Программа носит интегрированный характер. Будучи направленной на решение конкретных педагогических задач, она создает своеобразное поле проблем, для решения которых требуются определенные знания из различных предметных областей и курсов, изучаемых в начальной школе: окружающего мира, литературного чтения, изобразительного искусства, музыки.

Содержание программы строится на основе деятельностного подхода. Основное условие ее эффективной реализации заключается в постоянном вовлечении учащихся в различные виды деятельности, позволяющей им приобретать новые знания, формировать суждения, осваивать практические навыки. Все это, в свою очередь, становится базой для формирования основ экологической ответственности как одной из наиболее важных черт личности.

Предлагаемые формы реализации программы создают условия не только для восприятия и усвоения знаний, но и побуждают школьников высказывать свои оценки и суждения, анализировать ситуации с использованием нравственных, эстетических категорий, с интересом и вниманием относиться к мнениям и оценочным суждениям других людей.

Воспитательный эффект программы не ограничивается лишь формированием бережного и ответственного отношения к домашним животным. Она создает условия для формирования ценностного отношения младших школьников к миру живой природы развивает экологическую культуру личности.

Сроки реализации программы: 1 год (2 класс). Курс рассчитан на 1 час в неделю = 34 часа.

Методы и приемы. Для реализации программы предполагается организация следующих видов внеурочной деятельности младших школьников: игровой, познавательной, развлекательной (досуговое общение), трудовой, спортивно-оздоровительной; проблемно-ценностного общения; социального и досугового художественного творчества; деятельностный, поисковый, эвристический, исследовательский, практический, наглядный, самостоятельный; метод создания игровых ситуаций, метод проектов, метод программированного обучения; разноуровневое обучение, индивидуальное обучение, обучение в сотрудничестве:

- а) совместное обучение в малых группах;
- б) обучение в командах на основе игры, турнира;
- в) индивидуальное обучение в командах.

Формы обучения

- беседа, диалог, дискуссия; дидактические, сюжетно-ролевые игры;
- тренинги и арт-технологии; конкурсы, викторины, турниры, проектные работы;
- тематические занятия; игровые уроки; практические занятия; конкурсы, соревнования;
- подготовка и проведение игр и праздников;
- просмотр видеоматериалов; организация экскурсий.

Возможно проведение занятий блоками в рамках тематической недели или месячника, фестивалей, олимпиад и т.п. Например, 1 марта - международный День кошек, накануне этого дня в течение недели проводятся тематические уроки и внеурочные мероприятия. Аналогичные мероприятия могут проводиться в рамках других памятных дней: Всемирный день защиты животных (4 октября), международный День собак (1 июня), День кинолога (21 июня) и др.

Такой подход расширяет рамки программы - от мероприятий, в которых принимают участие ученики одного класса, до вовлечения в программу учеников параллели классов, всей начальной школы, а в некоторых случаях и всех учащихся образовательного учреждения.

Средства контроля

- организация тестирования и контрольных опросов;
- проведение викторин, смотров знаний;
- организация игр-тренингов.

Программа данного курса предусматривает знакомство младших школьников с различными домашними питомцами, особенностями их строения и поведения, элементарными правилами ухода за кошками и собаками.

1. Планируемые результаты

Программа «Воспитание ответственного отношения к домашним животным» направлена на достижение личностных, метапредметных и предметных результатов.

Личностные результаты:

- развитие любознательности и формирование интереса к изучению домашних животных (на примере собак и кошек);
- развитие интеллектуальных и творческих способностей учащихся, дающих возможность выражать свое отношение к домашним животным различными средствами (художественное слово, рисунок, живопись, различные жанры декоративно-прикладного искусства, музыка и т.д.);
- осознание необходимости внимательного, ответственного отношения к домашним животным; проявление чувств сопереживания, сострадания, сочувствия по отношению к домашним животным;
- формирование мотивации дальнейшего изучения вопросов, связанных с происхождением, особенностями строения, поведения, воспитания домашних животных.

Метапредметные результаты:

- овладение элементами самостоятельной организации деятельности (например, при выполнении наблюдений, проектов, презентаций и т.п.): умения ставить цель, планировать деятельность; оценивать собственный вклад в деятельность группы; давать самооценку личных достижений;
- освоение элементарных приёмов исследовательской деятельности: формулирование с помощью учителя цели учебного исследования (опыта, наблюдения), составление его плана, фиксирование результатов, использование простых измерительных приборов, формулировка выводов по результатам исследования;
- формирование приёмов работы с информацией: умения правильно выбирать источники информации, находить в них и отбирать информацию в соответствии с учебной задачей; понимать информацию, представленную в различной знаковой форме - в виде текстов, таблиц, диаграмм, графиков, рисунков и т.д.;
- развитие коммуникативных умений и овладение опытом межличностной коммуникации, корректное ведение диалога и участие в дискуссии; участие в работе группы в соответствии с обозначенной ролью.

Предметные результаты:

- в ценностно-ориентационной сфере - сформированность представлений об экологии как одном из важнейших направлений изучения взаимосвязей и взаимодействий между природой и человеком, как важнейшем элементе культурного опыта человечества;
- в познавательной сфере - расширение представлений о взаимосвязи человека и домашних животных; освоение элементарных естественнонаучных знаний, необходимых для понимания важности соблюдения правил содержания домашних животных (кормление, выгул, обустройство мест содержания и т.д.); понимание зависимости внешнего вида животного и его физического состояния; применение полученных знаний и умений в повседневной жизни для ухода за питомцами; для осознанного соблюдения норм и правил безопасного поведения при встрече с чужими или бездомными животными;
- в трудовой сфере - владение навыками ухода за домашними питомцами;
- в эстетической сфере - умение видеть красоту и выразительность домашних животных;
- в сфере физической культуры - элементарные представления о значении совместных прогулок, игр с домашними питомцами, о пользе нормированной физической нагрузки на здоровье, выносливость, эмоциональный настрой (свой и своего питомца).

К концу курса обучения (2 класса) учащиеся узнают:

- о домашних животных как особой группе в животном мире, их разнообразии и роли в жизни человека;
- об ответственности человека за домашних животных и формах проявления этой ответственности;
- историю одомашнивания животных, причины одомашнивания;
- о разнообразии животных, особенностях их внешнего строения и особенностях содержания.

К концу курса обучения (2 класса) учащиеся научатся:

- основным принципам ухода за домашними питомцами;
- основным правилам обучения домашнего животного;
- навыкам соблюдения личной гигиены при общении с аквариумными рыбками, домашними грызунами, кроликами;
- правилам правильного кормления домашних питомцев;
- пользоваться различными справочниками по уходу за домашними питомцами.

1. Содержание программы

Программа построена с учетом следующих принципов:

- доступность знаний, их расшифровка и конкретизация с учетом особенностей познавательной деятельности детей 8-9 лет;
- лично-ориентированная направленность курса;
- актуализация знаний и умений, мотивированность всех предлагаемых учебных ситуаций с точки зрения реальных потребностей ребенка данного возраста;
- линейно-концентрическое расположение учебного материала, которое позволяет последовательно формировать представления с опорой на уже имеющиеся, постепенно углубляя и усложняя их;
- деятельностная основа процесса обучения, его практико-ориентированная направленность, удовлетворение потребности детей в игровой деятельности и эмоционально - наглядной опоре познавательной деятельности.

С учетом этих принципов в программе выделены следующие разделы:

Обязательный объем знаний - перечень необходимых для усвоения младшим школьником дидактических единиц, выраженных в формулировках, доступных для каждого обучающегося.

Обязательный минимум содержания обучения обеспечивает возможности для развития мотивированной самостоятельной деятельности в условиях учебных и реальных ситуаций.

Ориентирование в понятиях - номенклатура основных понятий, которые младший школьник может освоить и сознательно использовать для решения различных учебных задач в практической, интеллектуальной и творческой деятельности.

Программа построена по модульному принципу.

В основе программы 6 разделов, изучение которых предполагается в рекомендованной последовательности: от знакомства с историей взаимоотношений человека и домашних животных к усвоению младшими школьниками основных навыков общения и ухода за домашними питомцами - кошками и собаками.

Темы включают информационные блоки и комплекс заданий, помогающих учащимся осваивать полученные знания.

Раздел 1. Давай познакомимся. Ролевая игра «Знакомься – домашние животные». Какие бывают домашние питомцы. Животные зоопарка. Животные в цирке.

Раздел 2. Как мы появились в доме человека. Мы очень разные. Почему люди заводят домашних животных. Как правильно выбрать и где приобрести домашнего питомца. Зоомагазин.

Раздел 3. Как мы устроены и как за нами ухаживать. Выбор питомца - очень ответственный шаг. Особенности внешнего строения тела домашних питомцев (птиц, аквариумных рыбок, грызунов). Особенности содержания молодых и взрослых животных: кормление, общение и игры, посещение ветеринара.

Раздел 4. Школа для животных: как правильно воспитывать питомцев. Приручение волнистых попугайчиков и обучение разговору. Дрессировка декоративного кролика. С чего начинается дрессировка хомячка. Дрессировка и приручение морских свинок. Первые шаги аквариумиста – с чего начать?

Раздел 5. На приеме у Айболита. Если питомец заболел? Ветеринарные услуги. Заболевания аквариумных рыбок. Советы рыбьего доктора. Доктор Айболит для домашних грызунов. Ветеринар – ратолог. Болезни волнистых попугаев и их лечение в домашних условиях.

Раздел 6. Мы с тобой - друзья! Мини-проект «Образ медведя в художественной литературе». Книги знаменитых дрессировщиков - Владимира Дурова «Мои звери», Натальи Дуровой «Мой дом на колесах». Игровая карусель «Зоопарк в моей квартире». Мой питомец – самый лучший! Выставка рисунков.

1. Учебно – тематический план

Раздел	Кол иче ство час ов	Тема занятия	Требования к уровню усвоения материала	Примеч ание
Раздел 1. Давай познаком имся (8 часов)	2	Ролевая игра «Знакомься – домашние животные».	Формирование представления учащихся о домашних животных как особой группе в животном мире, их разнообразии и роли в жизни человека Формирование представления об ответственности человека за домашних животных и формах проявления этой ответственности Пробуждение у учащихся интереса к животным-компаньонам, осознание учащимися тех преимуществ, которые получает человек, приобретая домашнего питомца	
	2	Какие бывают домашние питомцы.	Знакомство учащихся с историей одомашнивания животных, причинах одомашнивания	
	2	Животные зоопарка.	Развитие представления учащихся о разнообразии	

			животных, особенностях их внешнего строения и особенностях содержания	
	2	Животные в цирке.	Развитие у учащихся понимания того, что вне зависимости того, является ли животное породистым или беспородным, оно способно подарить своему хозяину нежность и любовь.	
Раздел 2. Как мы появились в доме человека. Мы очень разные. (6 часов)	2	Почему люди заводят домашних животных. Как правильно выбрать и где приобрести домашнего питомца. Зоомагазин.	Формирование представление у учащихся о домашних животных как представителях больших семейств животных, объединенных родственными связями	
	1	Как мы появились в доме человека. Мир домашних грызунов. Морские свинки, декоративные крысы, хомяки, шиншиллы.	Развитие у учащихся понимания родства человека с миром животных, связях, которые их объединяют, важности сочувственного и бережного отношения к природе.	
	1	Мы очень разные. Аквариумные рыбки.	Развитие у учащихся понимания родства человека с миром животных, связях, которые их объединяют, важности сочувственного и бережного отношения к природе.	
	1	Детки в клетке (попугайчики, канарейки и домашние голуби).	Развитие у учащихся понимания родства человека с миром животных, связях, которые их объединяют, важности сочувственного и бережного отношения к природе.	
	1	Домашние кролики.	Развитие у учащихся понимания родства человека с миром животных, связях, которые их объединяют, важности сочувственного и бережного отношения к природе.	
Раздел 3. Как мы устроены и как за нами ухаживать. (5 часов)	2	Выбор питомца - очень ответственный шаг.	Развитие интереса учащихся к домашним животным, побуждение их восхищаться внешней красотой животных и способностями, которые позволяют им приспособиться к различным условиям жизни Развитие у учащихся сочувственного отношения к бездомным животным, понимания того, как можно им помочь	
	1	Особенности внешнего строения тела домашних питомцев (птиц, аквариумных рыбок, грызунов).	Знакомство с основными принципами ухода за домашними питомцами, развитие понимания важности ответственного отношения к домашним животным.	
	2	Особенности содержания молодых и взрослых животных: кормление, общение и игры, посещение ветеринара.	Знакомство с основными принципами ухода за домашними питомцами, развитие понимания важности ответственного отношения к домашним животным.	
Раздел 4. Школа для животных : как правильно воспитывать питомцев (5 часов)	1	Приручение волнистых попугайчиков и обучение их разговору.	Расширить представление учащихся о том, как происходит общение в мире животных, используемых ими способах передачи информации, а также сформировать представление о том, почему важно понимать «язык» домашних питомцев. Сформировать представление об основных компонентах регулярного ухода за домашними животными как основной форме проявления заботы и любви о питомце. Познакомить учащихся с основными правилами обучения домашнего животного как еще одного важного способа проявления ответственности и	

			заботы о своем питомце. Формировать навыки безопасного поведения при встрече с незнакомыми или бездомными животными.	
	1	Дрессировка декоративного кролика.	Познакомить учащихся с основными правилами обучения домашнего животного как еще одного важного способа проявления ответственности и заботы о своем питомце.	
	1	С чего начинается дрессировка хомячка.	Познакомить учащихся с основными правилами обучения домашнего животного как еще одного важного способа проявления ответственности и заботы о своем питомце.	
	1	Дрессировка и приручение морских свинок.	Познакомить учащихся с основными правилами обучения домашнего животного как еще одного важного способа проявления ответственности и заботы о своем питомце.	
	1	Первые шаги аквариумиста – с чего начать?	Познакомить учащихся с основными правилами обучения домашнего животного как еще одного важного способа проявления ответственности и заботы о своем питомце.	
Раздел 5. На приёме у Айболита (5 часов)	2	Если питомец заболел? Ветеринарные услуги.	Познакомить учащихся с признаками, которые могут свидетельствовать о хорошем самочувствии домашнего питомца, а также с признаками, свидетельствующими о появлении какого-либо заболевания, травмы, отравления и т.д. Формирование представления о том, что забота о здоровье питомца является одной из форм проявления ответственности его хозяина Формировать представление у учащихся о роли ветеринарной службы в сохранении здоровья домашних животных. Развивать навыки соблюдения личной гигиены при общении с домашними животными.	
	1	Заболевания аквариумных рыбок. Советы рыбьего доктора.	Формировать представление у учащихся о роли ветеринарной службы в сохранении здоровья домашних животных. Развивать навыки соблюдения личной гигиены при общении с домашними животными.	
	1	Доктор Айболит для домашних грызунов. Ветеринар – ратолог.	Формировать представление у учащихся о роли ветеринарной службы в сохранении здоровья домашних животных. Развивать навыки соблюдения личной гигиены при общении с домашними животными.	
	1	Болезни волнистых попугаев и их лечение в домашних условиях.	Формировать представление у учащихся о роли ветеринарной службы в сохранении здоровья домашних животных. Развивать навыки соблюдения личной гигиены при общении с домашними животными.	
Раздел 6. Мы с тобой - друзья! (5 часов)	1	Мини-проект «Образ медведя в художественной литературе».	Знакомство учащихся с понятием «анималистика», анималистическими произведениями в различных жанрах искусства Развитие у учащихся эстетических представлений и оценок, готовности высказывать свое личное отношение к произведению искусства Развитие представления о роли домашних животных в жизни человека, важности бережного и уважительного отношения к питомцам	
	2	Книги знаменитых дрессировщиков – Владимира Дурова «Мои звери», Натальи Дуровой «Мой дом на колесах».	Развитие представления о роли домашних животных в жизни человека, важности бережного и уважительного отношения к питомцам	

	1	Игровая карусель «Зоопарк в моей квартире».	Развитие представления о роли домашних животных в жизни человека, важности бережного и уважительного отношения к питомцам	
	1	Мой питомец – самый лучший! Выставка рисунков.	Развитие представления о роли домашних животных в жизни человека, важности бережного и уважительного отношения к питомцам	
Итого	34			

РАБОЧАЯ ПРОГРАММА ПО КУРСУ ВНЕУРОЧНОЙ ДЕЯТЕЛЬНОСТИ «ПОДВИЖНЫЕ ИГРЫ»

Рабочая программа «Подвижные игры» спортивно-оздоровительной направленности разработана на основе авторской программы Леляковой Е.И. ««Подвижные игры» для учащихся 1-4 классов// Сборник программ для организации внеурочной деятельности в начальной школе / автор-составитель: Казачкова С.П. – Волгоград, 2011, в соответствии с требованиями Федерального государственного образовательного стандарта второго поколения.

Программа внеурочной деятельности «Подвижные игры» может рассматриваться как одна из ступеней к формированию здорового образа жизни и неотъемлемой частью всего воспитательно-образовательного процесса в школе. Данная программа направлена на формирование, сохранение и укрепления здоровья младших школьников.

Цель программы: Создание наиболее благоприятных условий для формирования у младших школьников отношения к здоровому образу жизни как к одному из главных путей в достижении успеха.

Задачи:

- укреплять здоровье учащихся, приобщать их к занятиям физической культурой и здоровому образу жизни, содействовать гармоническому, физическому развитию;
- обучать жизненно важным двигательным умениям и навыкам;
- воспитывать дисциплинированность, доброжелательное отношение к одноклассникам, формировать коммуникативные компетенции.

Планируемые результаты освоения обучающимися программы внеурочной деятельности

Личностными результатами программы внеурочной деятельности по спортивно-оздоровительному направлению «Подвижные игры» является формирование следующих умений:

- целостный, социально ориентированный взгляд на мир;
- ориентация на успех в учебной деятельности и понимание его причин;
- способность к самооценке на основе критерия успешной деятельности;
- активно включаться в общение и взаимодействие со сверстниками на принципах уважения и доброжелательности, взаимопомощи и сопереживания;
- проявлять дисциплинированность, трудолюбие и упорство в достижении поставленных целей;
- освоение моральных норм помощи тем, кто в ней нуждается, готовности принять на себя ответственность;
- развитие мотивации достижения и готовности к преодолению трудностей на основе конструктивных стратегий совладания и умения мобилизовать свои личностные и физические ресурсы стрессоустойчивости;
- освоение правил здорового и безопасного образа жизни.

Метапредметными результатами программы внеурочной деятельности по спортивно-оздоровительному направлению «Подвижные игры» является формирование следующих универсальных учебных действий (УУД):

1. Регулятивные УУД:

- умения планировать, регулировать, контролировать и оценивать свои действия;
- планирование общей цели и пути её достижения;
- распределение функций и ролей в совместной деятельности;
- конструктивное разрешение конфликтов;
- осуществление взаимного контроля;
- оценка собственного поведения и поведения партнёра и внесение необходимых коррективов;
- принимать и сохранять учебную задачу;
- планировать свои действия в соответствии с поставленной задачей и условиями её реализации;
- учитывать установленные правила в планировании и контроле способа решения;
- адекватно воспринимать предложения и оценку учителей, товарищей, родителей и других людей;
- различать способ и результат действия;

- вносить необходимые коррективы в действие после его завершения на основе его оценки и учёта характера сделанных ошибок, использовать предложения и оценки для создания нового, более совершенного результата.

2. Познавательные УУД:

- добывать новые знания: находить дополнительную информацию по содержанию курса, используя дополнительную литературу, свой жизненный опыт;
- перерабатывать полученную информацию, делать выводы;
- преобразовывать информацию из одной формы в другую: предлагать свои правила игры на основе знакомых игр;
- устанавливать причинно-следственные связи.

3. Коммуникативные УУД:

- взаимодействие, ориентация на партнёра, сотрудничество и кооперация (в командных видах игры);
- адекватно использовать коммуникативные средства для решения различных коммуникативных задач;
- допускать возможность существования у людей различных точек зрения, в том числе не совпадающих с его собственной, и ориентироваться на позицию партнёра в общении и взаимодействии;
- учитывать разные мнения и стремиться к координации различных позиций в сотрудничестве;
- формулировать собственное мнение и позицию;
- договариваться и приходить к общему решению в совместной деятельности, в том числе в ситуации столкновения интересов;
- совместно договариваться о правилах общения и поведения и следовать им;
- учиться выполнять различные роли в группе.

Оздоровительные результаты программы внеурочной деятельности:

Первостепенным результатом реализации программы внеурочной деятельности является физическая подготовленность и степень совершенства двигательных умений, высокий уровень развития жизненных сил, нравственное, эстетическое, интеллектуальное развитие.

- двигательная подготовленность как важный компонент здоровья учащихся;
- развитие физических способностей;
- освоение правил здорового и безопасного образа жизни;
- развитие психических и нравственных качеств;
- повышение социальной и трудовой активности; планировать занятия физическими упражнениями в режиме дня, организовывать отдых и досуг с использованием средств физической активности;
- организовывать и проводить со сверстниками подвижные игры;
- взаимодействовать со сверстниками по правилам проведения подвижных игр и соревнований;
- применять жизненно важные двигательные навыки и умения различными способами, в различных изменяющихся, вариативных условиях.

Требования к знаниям и умениям, которые должны приобрести обучающиеся в процессе реализации программы внеурочной деятельности

В ходе реализации программы внеурочной деятельности по спортивно-оздоровительному направлению «Подвижные игры» обучающиеся должны **знать**:

- основы истории развития подвижных игр в России;
- педагогические, физиологические и психологические основы обучения двигательным действиям и воспитания физических качеств;
- возможности формирования индивидуальных черт свойств личности посредством регулярных занятий;
- индивидуальные способы контроля по развитию адаптивных свойств организма, укрепления здоровья и повышение физической подготовленности;
- правила личной гигиены, профилактика травматизма и оказания доврачебной помощи; влияние здоровья на успешную учебную деятельность;
- значение физических упражнений для сохранения и укрепления здоровья;

Должны уметь:

- адекватно оценивать своё поведение в жизненных ситуациях;
 - отвечать за свои поступки;
 - отстаивать свою нравственную позицию в ситуации выбора;
 - технически правильно осуществлять двигательные действия, использовать их в условиях соревновательной деятельности и организации собственного досуга;
 - проводить самостоятельные занятия по развитию основных физических способностей, коррекции осанки и телосложения;
 - разрабатывать индивидуальный двигательный режим, подбирать и планировать физические упражнения;
 - управлять своими эмоциями, эффективно взаимодействовать со взрослыми и сверстниками, владеть культурой общения;
 - соблюдать правила безопасности и профилактики травматизма на занятиях физическими упражнениями, оказывать первую помощь при травмах и несчастных случаях;
- пользоваться современным спортивным инвентарем и оборудованием.

Воспитательные результаты:

Результаты первого уровня:

- приобретение знаний о здоровье, здоровом образе жизни, возможностях человеческого организма, об основных условиях и способах укрепления здоровья;
- практическое освоение методов и форм физической культуры, простейших элементов спортивной подготовки;
- получение навыков следить за чистотой и опрятностью своей одежды, за чистотой своего тела, рационально пользоваться влиянием природных факторов (солнца, чистого воздуха, чистой воды), экологически грамотного питания.

Формы достижения результатов первого уровня: познавательные беседы, инструктажи, социальные пробы, поездки, экскурсии, беседы о здоровом образе жизни.

Формы контроля результатов первого уровня: ролевые игры.

Результаты второго уровня:

- формирование позитивного отношения обучающихся к своему здоровью, как к ценности, неотъемлемой составляющей хорошего самочувствия, успехов в учёбе и жизни вообще.

Формы достижения результатов второго уровня: участие в оздоровительных акциях, социально-значимых акциях в классе.

Формы контроля результатов второго уровня: выполнение заданий соревновательного характера.

Результаты третьего уровня:

- регулярные занятия спортом; систематические оздоровительно - закаливающие процедуры;
- участие в спортивных и оздоровительных акциях в окружающем школу социуме.

Формы достижения результатов третьего уровня: викторины, конкурсы, ролевые игры.

Формы контроля результатов третьего уровня: оценка уровня результатов деятельности (знание, представление, деятельность по распространению ЗОЖ); результативность участия в конкурсных программах и др.

Рабочая программа внеурочной деятельности «Подвижные игры» в 1 классе рассчитана на 33 часа.

Содержание курса внеурочной деятельности

Теоретический материал изучается в течение 5-7 минут занятия

Здоровый образ жизни (беседа)

Здоровье в порядке - спасибо зарядке! Комплекс упражнений утренней гимнастики.

Правила личной гигиены. Упражнения для укрепления осанки.

Профилактика травматизма. Инструкция по ТБ. Правила поведения при проведении подвижных игр.

Русские народные игры «Салки», «Волк во рву», «Гуси-гуси», «Горелки», «Пятнашки», «Жмурки».

Подвижные игры: «Ловишки», «Совушка», «Догони свою пару», «Море волнуется», «Ноги от земли», «Воробы и кошка», «Мяч в воздухе», «Хитрая лиса»,

Соревнования «Веселые старты»

Форма подведения итогов реализации программы: соревнования «Веселые старты»

1 КЛАСС

№ п/п	Наименование раздела	Кол-во часов	Содержание воспитания с учетом РПВ школы
1.	Теоретический материал	5-7 минут занятия	Пробуждать личный интерес к занятиям спортом, подвижным играм. Воспитывать стремление к достижению высокого результата своей деятельности. Воспитывать активность, желание заниматься физической культурой, стремление проявлять дружелюбие и взаимопонимание.
2.	Русские народные игры.	3	Формировать чувство гордости за свою Родину, российский народ и историю России; развивать навыки сотрудничества со сверстниками и взрослыми в различных ситуациях. Воспитывать уверенность в своих силах, стремление к ЗОЖ.
3.	Подвижные игры	4	Способствовать выработке убеждения необходимости соблюдения правила игры, правила безопасного поведения. Воспитывать волевые качества учащихся, этические чувства, доброжелательность и эмоционально-нравственную отзывчивость.
4.	Эстафеты. Соревнования «Веселые старты»	1	Развивать самостоятельность и личную ответственность за свои поступки на основе представлений о нравственных нормах, социальной справедливости и свободе. Воспитывать умение управлять

эмоциями в процессе игровой деятельности.

2 КЛАСС

№ п/п	Наименование раздела	Кол-во часов	Содержание воспитания с учетом РПВ школы
1.	Теоретический материал	5-7 минут занятия	Пробуждать личный интерес к занятиям спортом, подвижным играм. Воспитывать стремление к достижению высокого результата своей деятельности. Воспитывать активность, желание заниматься физической культурой, стремление проявлять дружелюбие и взаимопонимание.
2.	Русские народные игры.	4	Формировать чувство гордости за свою Родину, российский народ и историю России; развивать навыки сотрудничества со сверстниками и взрослыми в различных ситуациях. Воспитывать уверенность в своих силах, стремление к ЗОЖ.
3.	Подвижные игры	2	Способствовать выработке убеждения необходимости соблюдения правила игры, правила безопасного поведения. Воспитывать волевые качества учащихся, этические чувства, доброжелательность и эмоционально-нравственную отзывчивость.
4.	Игры народов России	1	Формировать уважительное отношение к культуре других народов. Развивать творческую активность, воспитывать чувство взаимопомощи и коллективизма, личную ответственность за свои поступки на основе представлений о нравственных представлений
5.	Эстафеты. Соревнования «Веселые старты»	1	Развивать самостоятельность и личную ответственность за свои поступки на основе представлений о нравственных нормах, социальной справедливости и свободе. Воспитывать умение управлять эмоциями в процессе игровой деятельности.

3 КЛАСС

№ п/п	Наименование раздела	Кол-во часов	Содержание воспитания с учетом РПВ школы
1.	Теоретический материал	5-7 минут занятия	Пробуждать личный интерес к занятиям спортом, подвижным играм. Воспитывать стремление к достижению высокого результата своей деятельности. Воспитывать активность, желание заниматься физической культурой, стремление проявлять дружелюбие и взаимопонимание.
2.	Русские народные игры.	3	Формировать чувство гордости за свою Родину, российский народ и историю России; развивать навыки сотрудничества со сверстниками и взрослыми в различных ситуациях. Воспитывать уверенность в своих силах, стремление к ЗОЖ.
3.	Игры народов России	4	Формировать уважительное отношение к культуре других народов. Развивать творческую активность, воспитывать чувство взаимопомощи и коллективизма, личную ответственность за свои поступки на основе представлений о нравственных представлений
4.	Эстафеты. Соревнования «Веселые старты»	1	Развивать самостоятельность и личную ответственность за свои поступки на основе представлений о нравственных нормах, социальной справедливости и свободе. Воспитывать умение управлять эмоциями в процессе игровой деятельности.

4 КЛАСС

№ п/п	Наименование раздела	Кол-во часов	Содержание воспитания с учетом РПВ школы
1	Теоретический материал	5-7 минут занятия	Пробуждать личный интерес к занятиям спортом, подвижным играм. Воспитывать стремление к достижению высокого результата своей деятельности. Воспитывать активность, желание заниматься физической

			культурой, стремление проявлять дружелюбие и взаимопонимание.
2	Русские народные игры.	3	Формировать чувство гордости за свою Родину, российский народ и историю России; развивать навыки сотрудничества со сверстниками и взрослыми в различных ситуациях. Воспитывать уверенность в своих силах, стремление к ЗОЖ.
3	Игры народов России	4	Формировать уважительное отношение к культуре других народов. Развивать творческую активность, воспитывать чувство взаимопомощи и коллективизма, личную ответственность за свои поступки на основе представлений о нравственных представлений
4	Эстафеты. Соревнования «Веселые старты»	1	Развивать самостоятельность и личную ответственность за свои поступки на основе представлений о нравственных нормах, социальной справедливости и свободе. Воспитывать умение управлять эмоциями в процессе игровой деятельности.

**МУНИЦИПАЛЬНОЕ ОБЩЕОБРАЗОВАТЕЛЬНОЕ УЧРЕЖДЕНИЕ
«НАЧАЛЬНАЯ ШКОЛА «РАДУГА ДЕТСТВА» П. МАЙСКИЙ
БЕЛГОРОДСКОГО РАЙОНА БЕЛГОРОДСКОЙ ОБЛАСТИ»**

ПРИНЯТО:
на заседании педагогического совета
МОУ «Начальная школа п. Майский»

Протокол № 6
От 17 марта 2023г.

УТВЕРЖДАЮ:
Директор МОУ «Начальная школа
п. Майский»
С.В. Хомякова
Приказ № 29-ОД
от 17 марта 2023г.



ПРИНЯТО:
на заседании педагогического совета
МОУ «Начальная школа п. Майский»

Протокол № 6
От 29 мая 2024г.

УТВЕРЖДАЮ:
Директор МОУ «Начальная школа
п. Майский»
С.В. Хомякова
Приказ № 61-ОД
от 29 мая 2024г.



**РАБОЧАЯ ПРОГРАММА ВОСПИТАНИЯ
МОУ «НАЧАЛЬНАЯ ШКОЛА П. МАЙСКИЙ»**
(в новой редакции 2024 г.)

СОДЕРЖАНИЕ

Пояснительная записка.....	3
РАЗДЕЛ 1. ЦЕЛЕВОЙ.....	4
1.1 Цель и задачи воспитания обучающихся.....	4
1.3 Целевые ориентиры результатов воспитания.....	6
РАЗДЕЛ 2. СОДЕРЖАТЕЛЬНЫЙ.....	7
2.1 Уклад общеобразовательной организации.....	7
2.2 Виды, формы и содержание воспитательной деятельности.....	10
РАЗДЕЛ 3. ОРГАНИЗАЦИОННЫЙ.....	23
3.1 Кадровое обеспечение.....	23
3.2 Нормативно-методическое обеспечение.....	23
3.3 Требования к условиям работы с обучающимися с особыми образовательными потребностями.....	23
3.4 Система поощрения социальной успешности и проявлений активной жизненной позиции обучающихся	24
3.5 Анализ воспитательного процесса.....	25
Примерный календарный план воспитательной работы.....	27

Пояснительная записка

Рабочая программа воспитания Муниципального общеобразовательного учреждения «Начальная школа «Радуга детства» п. Майский Белгородского района Белгородской области» (далее — Программа) является обязательной частью основной образовательной программы.

- Программа разработана с учётом Федерального закона от 29.12.2012 № 273-ФЗ «Об образовании в Российской Федерации», Стратегии развития воспитания в Российской Федерации на период до 2025 года (Распоряжение Правительства Российской Федерации от 29.05.2015 № 996-р); Плана мероприятий по её реализации в 2021 — 2025 годах (Распоряжение Правительства Российской Федерации от 12.11.2020 № 2945-р), Стратегии национальной безопасности Российской Федерации (Указ Президента Российской Федерации от 02.07.2021 № 400), федеральных государственных образовательных стандартов (далее — ФГОС) начального общего образования (Приказ Минпросвещения России от 31.05.2021 № 286), Приказом Министерства просвещения Российской Федерации от 16 ноября 2022 года №992 «Об утверждении федеральной образовательной программы начального общего образования».

Рабочая программа воспитания предназначена для планирования и организации системной воспитательной деятельности МОУ «Начальная школа п. Майский».

Рабочая программа воспитания разработана и утверждена с участием коллегиальных органов управления МОУ «Начальная школа п. Майский», совета родителей (законных представителей). Она реализуется в единстве урочной и внеурочной деятельности, осуществляемой совместно с семьёй и другими участниками образовательных отношений, социальными институтами воспитания и предусматривает приобщение обучающихся к российским традиционным духовным ценностям, включая ценности своей этнической группы, правилам и нормам поведения, принятым в российском обществе на основе российских базовых конституционных норм и ценностей, историческое просвещение, формирование российской культурной и гражданской идентичности обучающихся.

Программа включает три раздела: целевой, содержательный, организационный (календарный план воспитательной работы).

При разработке или обновлении рабочей программы воспитания её содержание, за исключением целевого раздела, может изменяться в соответствии с особенностями МОУ «Начальная школа п. Майский»: организационно-правовой формой, контингентом обучающихся и их родителей (законных представителей), направленностью образовательной программы, в том числе учитывающей этнокультурные интересы, особые образовательные потребности обучающихся.

Пояснительная записка не является частью рабочей программы воспитания МОУ «Начальная школа п. Майский».

РАЗДЕЛ 1. ЦЕЛЕВОЙ

Участниками образовательных отношений являются педагогические и другие работники МОУ «Начальная школа п. Майский», обучающиеся, их родители (законные представители), представители иных организаций, участвующие в реализации образовательного процесса в соответствии с законодательством Российской Федерации, локальными актами МОУ «Начальная школа п. Майский». Родители (законные представители) несовершеннолетних обучающихся имеют преимущественное право на воспитание своих детей. Содержание воспитания обучающихся в МОУ «Начальная школа п. Майский» определяется содержанием российских базовых (гражданских, национальных) норм и ценностей, которые закреплены в Конституции Российской Федерации. Эти ценности и нормы определяют инвариантное содержание воспитания обучающихся. Вариативный компонент содержания воспитания обучающихся включает духовно-нравственные ценности культуры, традиционных религий народов России.

Воспитательная деятельность в МОУ «начальная школа п. Майский» планируется и осуществляется в соответствии с приоритетами государственной политики в сфере воспитания, установленными в Стратегии развития воспитания в Российской Федерации на период до 2025 года (Распоряжение Правительства Российской Федерации от 29.05.2015 № 996-р). Приоритетной задачей Российской Федерации в сфере воспитания детей является развитие высоконравственной личности, разделяющей российские традиционные духовные ценности, обладающей актуальными знаниями и умениями, способной реализовать свой потенциал в условиях современного общества, готовой к мирному созиданию и защите Родины.

1.1 Цель и задачи воспитания обучающихся

Современный российский национальный воспитательный идеал — высоконравственный, творческий, компетентный гражданин России, принимающий судьбу Отечества как свою личную, осознающий ответственность за настоящее и будущее страны, укоренённый в духовных и культурных традициях многонационального народа Российской Федерации.

В соответствии с этим идеалом и нормативными правовыми актами Российской Федерации в сфере образования **цель воспитания** обучающихся в МОУ «Начальная школа п. Майский»:

развитие личности,
создание условий для самоопределения и социализации на основе социокультурных, духовно-нравственных ценностей и принятых в российском обществе правил и норм поведения в интересах человека, семьи, общества и государства,

формирование у обучающихся чувства патриотизма, гражданственности, уважения к памяти защитников Отечества и подвигам Героев Отечества, закону и правопорядку, человеку труда и старшему поколению,

взаимного уважения, бережного отношения к культурному наследию и традициям многонационального народа Российской Федерации, природе и окружающей среде.

Задачи воспитания обучающихся в МОУ «Начальная школа п. Майский»:

усвоение ими знаний норм, духовно-нравственных ценностей, традиций, которые выработало российское общество (социально значимых знаний);

формирование и развитие личностных отношений к этим нормам, ценностям, традициям (их освоение, принятие);

приобретение соответствующего этим нормам, ценностям, традициям социокультурного опыта поведения, общения, межличностных и социальных отношений, применения полученных знаний;

достижение личностных результатов освоения общеобразовательных программ в соответствии с ФГОС.

Личностные результаты освоения обучающимися общеобразовательных программ включают осознание российской гражданской идентичности, сформированность ценностей самостоятельности и инициативы, готовность обучающихся к саморазвитию, самостоятельности и личностному самоопределению, наличие мотивации к целенаправленной социально значимой деятельности, сформированность внутренней позиции личности как особого ценностного отношения к себе, окружающим людям и жизни в целом.

Воспитательная деятельность в МОУ «Начальная школа п. Майский» планируется и осуществляется на основе аксиологического, антропологического, культурно-исторического, системно-деятельностного, личностно-ориентированного подходов и с учётом принципов воспитания: гуманистической направленности воспитания, совместной деятельности детей и взрослых, следования нравственному примеру, безопасной жизнедеятельности, инклюзивности, возрастосообразности.

1.2 Направления воспитания

Программа реализуется в единстве учебной и воспитательной деятельности МОУ «Начальная школа п. Майский» по основным направлениям воспитания в соответствии с ФГОС:

- **гражданское воспитание** — формирование российской гражданской идентичности, принадлежности к общности граждан Российской Федерации, к народу России как источнику власти в Российском государстве и субъекту тысячелетней российской государственности, уважения к правам, свободам и обязанностям гражданина России, правовой и политической культуры;

- **патриотическое воспитание** — воспитание любви к родному краю, Родине, своему народу, уважения к другим народам России; историческое просвещение, формирование российского национального исторического сознания, российской культурной идентичности;

- **духовно-нравственное воспитание** — воспитание на основе духовно-нравственной культуры народов России, традиционных религий народов России, формирование традиционных российских семейных ценностей; воспитание честности, доброты, милосердия, справедливости, дружелюбия и взаимопомощи, уважения к старшим, к памяти предков;

- **эстетическое воспитание** — формирование эстетической культуры на основе российских традиционных духовных ценностей, приобщение к лучшим образцам отечественного и мирового искусства;

- **физическое воспитание, формирование культуры здорового образа жизни и эмоционального благополучия** — развитие физических способностей с учётом возможностей и состояния здоровья, навыков безопасного поведения в природной и социальной среде, чрезвычайных ситуациях;

- **трудовое воспитание** — воспитание уважения к труду, трудящимся, результатам труда (своего и других людей), ориентация на трудовую деятельность, получение профессии, личностное самовыражение в продуктивном, нравственно достойном труде в российском обществе, достижение выдающихся результатов в профессиональной деятельности;

- **экологическое воспитание** — формирование экологической культуры, ответственного, бережного отношения к природе, окружающей среде на основе российских традиционных духовных ценностей, навыков охраны, защиты, восстановления природы, окружающей среды;

- **ценности научного познания** — воспитание стремления к познанию себя и других людей, природы и общества, к получению знаний, качественного образования с учётом личностных интересов и общественных потребностей.

1.3 Целевые ориентиры результатов воспитания

Результаты достижения цели и решения задач воспитания представляются в форме целевых ориентиров ожидаемых результатов воспитания по основным направлениям воспитания в соответствии с ФГОС на уровне начального общего образования.

Целевые ориентиры результатов воспитания на уровне начального общего образования.

Направления воспитания	Целевые ориентиры
Гражданско-патриотическое воспитание	<p>Знающий и любящий свою малую родину, свой край, имеющий представление о Родине — России, её территории, расположении.</p> <p>Сознающий принадлежность к своему народу и к общности граждан России, проявляющий уважение к своему и другим народам.</p> <p>Понимающий свою сопричастность к прошлому, настоящему и будущему родного края, своей Родины — России, Российского государства.</p> <p>Понимающий значение гражданских символов (государственная символика России, своего региона), праздников, мест почитания героев и защитников Отечества, проявляющий к ним уважение.</p> <p>Имеющий первоначальные представления о правах и ответственности человека в обществе, гражданских правах и обязанностях.</p> <p>Принимающий участие в жизни класса, общеобразовательной организации, в доступной по возрасту социально значимой деятельности.</p>
Духовно-нравственное воспитание	<p>Уважающий духовно-нравственную культуру своей семьи, своего народа, семейные ценности с учётом национальной, религиозной принадлежности.</p> <p>Сознающий ценность каждой человеческой жизни, признающий индивидуальность и достоинство каждого человека.</p> <p>Доброжелательный, проявляющий сопереживание, готовность оказывать помощь, выражающий неприятие поведения, причиняющего физический и моральный вред другим людям, уважающий старших.</p> <p>Умеющий оценивать поступки с позиции их соответствия нравственным нормам, осознающий ответственность за свои поступки.</p> <p>Владеющий представлениями о многообразии языкового и культурного пространства России, имеющий первоначальные навыки общения с людьми разных народов, вероисповеданий.</p> <p>Сознающий нравственную и эстетическую ценность литературы, родного языка, русского языка, проявляющий интерес к чтению.</p>
Эстетическое воспитание	<p>Способный воспринимать и чувствовать прекрасное в быту, природе, искусстве, творчестве людей.</p> <p>Проявляющий интерес и уважение к отечественной и мировой художественной культуре.</p> <p>Проявляющий стремление к самовыражению в разных видах художественной деятельности, искусстве.</p>
Физическое	Бережно относящийся к физическому здоровью,

<p>воспитание, формирование культуры здоровья и эмоционального благополучия</p>	<p>соблюдающий основные правила здорового и безопасного для себя и других людей образа жизни, в том числе в информационной среде.</p> <p>Владеющий основными навыками личной и общественной гигиены, безопасного поведения в быту, природе, обществе.</p> <p>Ориентированный на физическое развитие с учётом возможностей здоровья, занятия физкультурой и спортом.</p> <p>Сознающий и принимающий свою половую принадлежность, соответствующие ей психофизические и поведенческие особенности с учётом возраста.</p>
<p>Трудовое воспитание</p>	<p>Сознающий ценность труда в жизни человека, семьи, общества.</p> <p>Проявляющий уважение к труду, людям труда, бережное отношение к результатам труда, ответственное потребление.</p> <p>Проявляющий интерес к разным профессиям.</p> <p>Участвующий в различных видах доступного по возрасту труда, трудовой деятельности.</p>
<p>Экологическое воспитание</p>	<p>Понимающий ценность природы, зависимость жизни людей от природы, влияние людей на природу, окружающую среду.</p> <p>Проявляющий любовь и бережное отношение к природе, неприятие действий, приносящих вред природе, особенно живым существам.</p> <p>Выражающий готовность в своей деятельности придерживаться экологических норм.</p>
<p>Ценности научного познания</p>	<p>Выражающий познавательные интересы, активность, любознательность и самостоятельность в познании, интерес и уважение к научным знаниям, науке.</p> <p>Обладающий первоначальными представлениями о природных и социальных объектах, многообразии объектов и явлений природы, связи живой и неживой природы, о науке, научном знании.</p> <p>Имеющий первоначальные навыки наблюдений, систематизации и осмысления опыта в естественнонаучной и гуманитарной областях знания.</p>

РАЗДЕЛ 2. СОДЕРЖАТЕЛЬНЫЙ

2.1 Уклад общеобразовательной организации

Уклад — общественный договор участников образовательных отношений, опирающийся на базовые национальные ценности, поддерживающий традиции региона и школы, задающий культуру поведения сообществ, определяющий предметно пространственную среду, учитывающий социокультурный контекст.

Организация воспитательной деятельности МОУ «Начальная школа п. Майский» опирается на школьный уклад, сложившийся на основе согласия всех участников образовательных отношений относительно содержания, средств, традиций, особенностей воспитательной деятельности, выражающий самобытный облик школы, её «лицо» и репутацию в окружающем социуме, образовательном пространстве.

Уклад задает и удерживает ценности, принципы и традиции воспитания, нравственную культуру взаимоотношений, поведения участников воспитательного процесса, взрослых и детских сообществ, в том числе за пределами школы, в сетевой среде, характеристики воспитывающей среды в школе в целом и локальных

воспитывающих сред, воспитывающих деятельности и практик.

Привлечение обучающихся и их родителей (законных представителей), работодателей, представителей учреждений культуры и спорта, общественных и религиозных организаций к проектированию и обсуждению уклада образовательной организации существенным ресурсом воспитания.

Муниципальное общеобразовательное учреждение «Начальная школа «Радуга детства» п. Майский Белгородского района Белгородской области» создана 01.09.2021 года и является молодым образовательным учреждением Белгородского района. МОУ «Начальная школа п. Майский» реализует общеобразовательные программы дошкольного образования и начального общего образования.

МОУ «Начальная школа п. Майский» имеет лицензию на право осуществления следующих видов деятельности: дошкольное образование, начальное общее образование, дополнительное образование. (Лицензия № 31/21/9017, от 31.08.2021 года, срок: бессрочно). Свидетельство о государственной аккредитации №4438 от 15 декабря 2022г. Серия 31А01 № 0001022.

Устав школы внесен в ЕГРЮЛ 05.06.2022 года.

Особенностью МОУ «Начальная школа п. Майский» является то что в школе обучаются дети с первого по четвертый класс. Частью школы является структурное подразделение – детский сад. Расположены эти субъекты в одном здании.

МОУ «начальная школа п. Майский» располагается в районе индивидуального жилищного строительства мкр Майский -8.

В МОУ «Начальная школа п. Майский» рассчитана на 4 класса комплекта с 1 по 4 класс. В состав обучающихся входят дети с особыми образовательными потребностями. Процесс обучения данной категории детей осуществляется по адаптированным программа обучения.

Большой процент обучающихся относиться к категории многодетных семей.

Родителями обучающихся, в основном, являются представители среднего и малого бизнеса, предъявляющие высокие требования к образованию и воспитанию своих детей. Семьи уделяют внимание интеллектуальному развитию детей, связывая с ним личностный успех ребенка. Родители демонстрируют недостаточное представление о целях, задачах, формах и методах воспитания, отсутствие единых требований и четкой линии в методах воспитания. Во многих семьях наблюдается неоправданная идеализация своего ребенка, попустительство – у одних, чрезмерная строгость, грубость, авторитарность – у других. Для них собственный ребенок – абсолютная самооценочность, поэтому проблема безопасности, физического и психического комфорта является одним из важнейших приоритетов. Рост правовой культуры содействует все большему осознанию родителями себя и своего ребенка как правовых субъектов образования. Могут быть достаточно требовательны и даже агрессивны в случае ущемления их прав.

Необходимость укрепления связи семьи и школы в вопросах воспитания определяется следующими факторами:

- различный уровень социально-бытовых и экономических условий жизни семьи;
- наличие неполных семей из-за увеличения количества разводов;
- недостаток общей культуры и образования родителей и снижение морально нравственного уровня семейных людей и молодежи;
- недостаточность родительского внимания и заботы в образовании и воспитании детей.

Источником отрицательного влияния на обучающихся является удаленность школы от г. Белгорода.

Воспитательный процесс в школе осуществляется молодым коллективом педагогов с привлечением развитой системы социального партнерства и сетевого сотрудничества. Школа сотрудничает с муниципальным автономным учреждением дополнительного

образования «Центр дополнительного образования «Успех» Белгородского района Белгородской области», муниципальным учреждением дополнительного образования «Детско-юношеская спортивная школа Белгородского района Белгородской области», Белгородским государственным аграрным университетом имени В. Я. Горина, Майским районным Дворцом культуры, Белгородским государственным историко-краеведческим музеем, Белгородским государственным музеем народной культуры, ООО «Центр Экологической Безопасности» Белгородской области, районным отделением «Волонтеры Победы. Единая Россия», ПДН УМВД, КДН и ЗП.

МОУ «Начальная школа п. майский» является участником природоохранного социально-образовательного проекта «Эколята- молодые защитники природы».

Приоритетом воспитания и социализации обучающихся в школе сегодня является личностный рост ребенка, проявляющийся в приобретении им социально значимых знаний, в развитии его социально значимых отношений и в накоплении им опыта социально значимого действия.

Значительная часть коллектива – это молодые специалисты и малоопытные классные руководители, нуждающиеся в помощи и поддержке наставников. Для них в школе действует внутрикорпоративный проект «Школа молодого педагога», в рамках Всероссийского проекта «Наставничество».

Основу воспитательной системы школы составляют ежегодные традиционные мероприятия: «Рождественские встречи», «День самоуправления», «Смотр военно-патриотической песни», «Фестиваль «Весна победы», «Что? Где? Когда?», «Белгородские забавы», творческий конкурс «Азбука безопасности», «День культуры».

В школе реализуются общешкольные проекты: издание школьной газеты «Вершина», акция по сбору макулатуры, пластика и батареек, проект начальной школы «Цветы для школьных клумб», акция «Посылка солдату».

Физкультурно-оздоровительная и спортивная деятельность школы нацелена на формирование у обучающихся, родителей, педагогов осознанного отношения к своему физическому и психическому здоровью, на профилактику вредных привычек, охват максимального количества учащихся школы оздоровительными мероприятиями. Ученики школы активно и успешно участвуют в городских, районных соревнованиях, акциях, конкурсах по различным видам спорта, что подтверждают награды, кубки и грамоты. В школе традиционно проводятся соревнования «Мама, папа и я - спортивная семья», семейные выезды на массовые мероприятия «Лыжня России», "Кросс нации". Регулярной стала сдача нормативов ГТО.

Воспитывающая среда — это содержательная и динамическая характеристика уклада, которая возникает вокруг общностей, основанных на заданных укладом ценностных основаниях. Содержание воспитывающей среды определяется целью и задачами воспитания, духовно-нравственными и социокультурными ценностями, образцами и практиками. Воспитывающая среда запускает и поддерживает процесс воспитания через осмысленные скоординированные педагогические усилия воспитывающих взрослых, управленческий ресурс, активную деятельность самих обучающихся.

Основными характеристиками воспитывающей среды являются ее насыщенность и структурированность. Воспитывающая среда раскрывает ценности и смыслы, заложенные в укладе.

Базовыми составляющими воспитывающей среды МОУ «Начальная школа п. Майский» являются:

– адаптация воспитанников к социальным требованиям общества посредством изучения, освоения и соблюдения законов, норм и правил поведения в различных сферах жизни как основа профилактики негативных явлений;

• ориентация на базовые национальные ценности, которые направлены на расширение ценностно-смысловой сферы личности воспитанников средствами

формирования уклада школьной жизни;

– развитие социальной компетентности обучающихся, создание условий для роста личностных достижений в различных видах деятельности за счет включения в проектную и исследовательскую деятельность, систему дополнительного образования, организацию конкурсного и олимпиадного движения в педагогическом событии детей и взрослых;

– индивидуальное психолого-педагогическое сопровождение процесса взросления обучающихся, которое способствует развитию вариативности содержания воспитательного процесса и реализации идей инклюзивного образования;

– педагогическая поддержка детских инициатив и сопровождение самостоятельной деятельности воспитанников, которые нацелены на развитие мотивации к самовоспитанию и самосовершенствованию через включение в деятельность российского движения школьников (далее РДШ), детских общественных объединений, систему ученического самоуправления, волонтерского движения и т.д.

Ведущая роль в решении задач воспитания принадлежит воспитательной системе образовательного учреждения, определяющей ценностно-смысловую направленность воспитательной деятельности, её технологичность и результативность, а социокультурное пространство создает все условия для решения актуальных задач воспитания юных белгородцев.

Планомерная реализация поставленных целей и задач позволяет организовать в школе интересную и событийно насыщенную жизнь обучающихся и педагогических работников, что является эффективным способом профилактики антисоциального поведения обучающихся.

Основными традициями воспитания в МОУ «Начальная школа п. Майский» являются следующие:

– стержнем годового цикла воспитательной работы школы являются ключевые общешкольные дела, через которые осуществляется интеграция воспитательных усилий педагогических работников;

– важной чертой каждого ключевого дела и большинства используемых для воспитания других совместных дел педагогических работников и обучающихся является коллективная разработка, коллективное планирование, коллективное проведение и коллективный анализ их результатов;

– в школе создаются такие условия, при которых по мере взросления обучающегося увеличивается и его роль в совместных делах (от пассивного наблюдателя до организатора);

– в проведении общешкольных дел отсутствует соревновательность между классами, поощряется конструктивное межклассное и межвозрастное взаимодействие обучающихся, а так же их социальная активность;

– педагогические работники школы ориентированы на формирование коллективов в рамках школьных классов, кружков, студий, секций и иных детских объединений, на установление в них доброжелательных и товарищеских взаимоотношений;

– ключевой фигурой воспитания в школе является классный руководитель, реализующий по отношению к обучающимся защитную, личностно развивающую, организационную, посредническую (в разрешении конфликтов) функции.

2.2 Виды, формы и содержание воспитательной деятельности

Практическая реализация цели и задач воспитания осуществляется в рамках следующих направлений воспитательной работы школы. Каждое из них представлено в соответствующем модуле.

Модуль «Урочная деятельность»

Реализация воспитательного потенциала уроков предусматривает:

– максимальное использование воспитательных возможностей содержания

учебных предметов для формирования у обучающихся российских традиционных духовно-нравственных и социокультурных ценностей; подбор соответствующего тематического содержания, текстов для чтения, задач для решения, проблемных ситуаций для обсуждений;

– включение учителями в рабочие программы по всем учебным предметам, курсам, модулям целевых ориентиров воспитания в качестве воспитательных целей уроков занятий, освоения учебной тематики, их реализация в обучении;

– привлечение внимания обучающихся к ценностному аспекту изучаемых на уроках предметов, явлений и событий, инициирование обсуждений, высказываний своего мнения, выработки своего личностного отношения к изучаемым событиям, явлениям, лицам;

– применение интерактивных форм учебной работы: интеллектуальных, стимулирующих познавательную мотивацию, игровых методик, дискуссий, дающих возможность приобрести опыт ведения конструктивного диалога; групповой работы, которая учит строить отношения и действовать в команде, способствует развитию критического мышления;

– побуждение обучающихся соблюдать нормы поведения, правила общения со сверстниками и педагогами,

– соответствующие укладу школы, установление и поддержка доброжелательной атмосферы;

– инициирование и поддержка исследовательской деятельности в форме индивидуальных и групповых проектов, что дает возможность приобрести навыки самостоятельного решения теоретической проблемы, генерирования и оформления собственных идей, уважительного отношения к чужим идеям, публичного выступления, аргументирования и отстаивания своей точки зрения.

Личностная составляющая урока формирует ряд характеристик, входящих в портрет выпускника МОУ «Начальная школа п. Майский»

– коммуникативность;

– инициативность;

– доброжелательность;

– положительное отношение к миру и себе;

– уважительное отношение к иной точке зрения.

Актуальность модуля «Урочная деятельность» определяется его содержанием, которое учитывает:

1) психологические особенности современных школьников [особенности усвоения знаний, овладение умениями в процессе самостоятельной деятельности, настроенность на получение информации в различных формах (визуальной, аудиальной, мультимедийной)];

2) способности обучающихся, уровень развития их интеллектуальных и коммуникативных умений, зрительнографической памяти, речевого слуха и т.д.;

3) реалии многополярного, поликультурного, полиязычного мира;

4) прогрессивные тенденции социального характера (демократизация общества, использование личностноориентированных методов обучения и воспитания, внимание к мотивам, потребностям школьников в обучении);

5) достижения в развитии наук, основы которых преподаются в школе начала 21 века, а также смежных наук – психологии, социологии, экологии и др.;

6) технический прогресс, ИКТ-технологии.

Урок дает возможность выбрать и интериоризировать важные для человека нравственные культурные ценности, а также осознать связь с культурными и историческими традициями своего народа. Вклад урока в формирование базовых национальных ценностей:

– Патриотизм.

– Социальная солидарность.

- Гражданственность.
- Семья.
- Труд и творчество.
- Наука, ценность знания, стремление к истине, научная картина мира.
- Традиционные российские религии, межконфессиональный диалог.
- Искусство и литература.
- Сохранение природы.
- Борьба за мир, многообразие культур и народов, прогресс человечества, международное сотрудничество.
- Открытость мирового информационного пространства, необходимость коммуникации между людьми в различных сферах жизни: повседневной, учебной, профессиональной.

Модуль «Внеурочная деятельность»

Внеурочная деятельность в школе организуется по направлениям развития личности, определяемым образовательным стандартом: социальное, духовно-нравственное, общеинтеллектуальное, общекультурное, спортивно-оздоровительное.

Задача школы состоит в вовлечении школьников в интересную и полезную для них деятельность, в предоставлении возможностей для самореализации, личностного развития ребенка, для накопления опыта социально значимых отношений.

Воспитание на занятиях школьных курсов внеурочной деятельности осуществляется преимущественно через:

- вовлечение школьников в интересную полезную для них деятельность, которая предоставит им возможность самореализоваться в ней, приобрести социально значимые знания, развить в себе важные для своего личностного развития социально значимые отношения, получить опыт участия в социально значимых делах;
- формирование в творческих объединениях детско-взрослых общностей, которые могли бы объединять детей и педагогов общими позитивными эмоциями и доверительными отношениями друг к другу;
- поощрение педагогами детских инициатив и детского самоуправления, поддержку в детских объединениях школьников с ярко выраженной лидерской позицией и установкой на сохранение и поддержание накопленных социально значимых традиций;
- создание в детских объединениях традиций, задающих их членам определенные социально значимые формы поведения.

Программы линейных курсов реализуются при использовании таких форм внеурочной деятельности, как художественные, культурологические, школьные спортивные клубы и секции, предметные кружки, факультативы и т.д.

Программы нелинейных (тематических) курсов реализуются при использовании таких форм внеурочной деятельности как сетевые сообщества, олимпиады, военно-патриотические объединения, экскурсии, поисковые и научные исследования, общественно полезные практики и т.д.

Для реализации курсов внеурочной деятельности используются формы организации внеурочной деятельности в соответствии с требованиями ФГОС: экскурсии, студии, соревнования, заочные путешествия, исследования, мини-проекты, круглые столы, конференции, презентации, выставки творческих работ, конкурсы и олимпиады, деловые игры, тренинги и пр.

Социальное направление (социально-преобразующее творчество) - создание условий для перевода обучающегося в позицию активного члена гражданского общества, способного самоопределяться на основе общепринятых ценностей, а также вырабатывать собственное понимание заданных извне целей, разрабатывать проекты преобразования общества, реализовывать данные проекты. Целесообразность названного направления заключается в активизации внутренних резервов обучающихся, способствующих

успешному освоению нового социального опыта на ступени начального общего образования, в формировании социальных, коммуникативных и конфликтологических компетенций, необходимых для эффективного взаимодействия в социуме.

По итогам работы в данном направлении проводятся классные и школьные праздники, защита проектов, показательные выступления, выпуски школьной газеты.

Общеинтеллектуальное направление предназначено помочь детям освоить разнообразные доступные им способы познания окружающего мира, развить познавательную активность, любознательность. По итогам работы в данном направлении проводятся конкурсы, олимпиады, круглые столы, выставки, защита проектов и их демонстрация и др.

Общекультурное направление ориентирует детей на доброжелательное, бережное, заботливое отношение к миру, формирование активной жизненной позиции, лидерских качеств, организаторских умений и навыков.

Цель - формирование ценностного отношения к прекрасному, представлений об эстетических идеалах и ценностях. По итогам работы в данном направлении проводятся конкурсы, экскурсии, виртуальные путешествия, интеллектуальные игры, турниры знатоков.

Целью духовно-нравственного направления является освоение детьми духовных ценностей мировой и отечественной культуры, подготовка их к самостоятельному выбору нравственного образа жизни, формирование гуманистического мировоззрения, стремления к самосовершенствованию и воплощению духовных ценностей в жизненной практике. Целесообразность названного направления заключается в обеспечении духовно-нравственного развития обучающихся в единстве урочной, внеурочной и внешкольной деятельности, в совместной педагогической работе образовательного учреждения, семьи и других институтов общества.

Программы содержат широкий спектр экскурсий, сопровождаются маршрутными листами для обучающихся, предлагают интересные проекты. По итогам работы в данном направлении проводятся концерты, спектакли, конкурсы, защита проектов, показательные выступления.

Спортивно-оздоровительное направление создает условия для полноценного физического и психического здоровья ребенка, помогает ему освоить гигиеническую культуру, приобщить к здоровому образу жизни, формировать привычку к закаливанию и физической культуре. Целесообразность данного направления заключается в формировании знаний, установок, личностных ориентиров и норм поведения, обеспечивающих сохранение и укрепление физического, психологического и социального здоровья обучающихся на ступени начального общего образования как одной из ценностных составляющих, способствующих познавательному и эмоциональному развитию ребенка, достижению планируемых результатов освоения основной образовательной программы начального общего образования.

По итогам работы в данном направлении проводятся конкурсы, соревнования, спортивные эстафеты, показательные выступления и др. мероприятия, которые стали уже традициями школы «Папа, мама и я – спортивная семья», награждение лучших спортсменов школы по итогам учебного года.

Модуль «Классное руководство»

Осуществляя классное руководство, педагог организует работу с коллективом класса; индивидуальную работу с обучающимися вверенного ему класса; работу с учителями предметниками в данном классе; работу с родителями обучающихся или их законными представителями.

Работа с классным коллективом:

– инициирование и поддержка участия класса в общешкольных ключевых делах,

оказание необходимой помощи обучающимся в их подготовке, проведении и анализе;

– организация интересных и полезных для личностного развития обучающегося, совместных дел с обучающимися вверенного ему класса (познавательной, трудовой, спортивно-оздоровительной, духовно-нравственной, творческой, профориентационной направленности), позволяющие с одной стороны,

– вовлечь в них обучающихся с самыми разными потребностями и тем самым дать им возможность самореализоваться в них, а с другой, – установить и упрочить доверительные отношения с обучающимися класса, стать для них значимым взрослым, задающим образцы поведения в обществе;

– проведение классных часов как часов плодотворного и доверительного общения педагога и обучающихся, основанных на принципах уважительного отношения к личности обучающегося, поддержки активной позиции каждого обучающегося в беседе, предоставления обучающимся возможности обсуждения и принятия решений по обсуждаемой проблеме, создания благоприятной среды для общения;

– выработка совместно с обучающимися законов класса, помогающих обучающимся освоить нормы и правила общения, которым они должны следовать в школе.

Индивидуальная работа с обучающимися:

– изучение особенностей личностного развития обучающихся класса через наблюдение за поведением обучающихся в их повседневной жизни, в специально создаваемых педагогических ситуациях, в играх, погружающих обучающегося в мир человеческих отношений, в организуемых педагогом беседах по тем или иным нравственным проблемам; результаты наблюдения сверяются с результатами бесед классного руководителя с родителями обучающихся, учителями-предметниками, а также (при необходимости) – со школьным психологом;

– поддержка обучающегося в решении важных для него жизненных проблем (налаживание взаимоотношений с одноклассниками или педагогическими работниками, выбор профессии, организации высшего образования и дальнейшего трудоустройства, успеваемость и т.п.), когда каждая проблема трансформируется классным руководителем в задачу для обучающегося, которую они совместно стараются решить;

– индивидуальная работа с обучающимися класса, направленная на заполнение ими личных портфолио, в которых обучающиеся не просто фиксируют свои учебные, творческие, спортивные, личностные достижения, но и в ходе индивидуальных неформальных бесед с классным руководителем в начале каждого года планируют их, а в конце года – вместе анализируют свои успехи и неудачи;

– коррекция поведения обучающегося через частные беседы с ним, его родителями или законными представителями, с другими обучающимися класса; через включение в проводимые школьным психологом тренинги общения; через предложение взять на себя ответственность за то или иное поручение в классе.

Работа с учителями-предметниками в классе: регулярные консультации классного руководителя с учителями-предметниками, направленные на формирование единства мнений и требований педагогов по ключевым вопросам воспитания, на предупреждение и разрешение спорных ситуаций между учителями-предметниками и обучающимися; проведение мини-педагогов, направленных на решение конкретных проблем класса и интеграцию воспитательных влияний на обучающихся; привлечение учителей-предметников к участию в родительских собраниях класса для объединения усилий в деле обучения и воспитания обучающихся.

Работа с родителями обучающихся или их законными представителями:

– регулярное информирование родителей о школьных успехах и проблемах их обучающихся, о жизни класса в целом; помощь родителям обучающихся или их законным представителям в регулировании отношений между ними, администрацией школы и учителями-предметниками;

организация родительских собраний, происходящих в режиме обсуждения наиболее острых проблем обучения и воспитания обучающихся;

создание и организация работы родительских комитетов классов, участвующих в управлении образовательной организацией и решении вопросов воспитания и обучения их обучающихся;

организация на базе класса семейных праздников, конкурсов, соревнований, направленных на сплочение семьи и школы.

Модуль «Основные школьные дела»

Реализация воспитательного потенциала основных школьных дел предусматривает:

- общешкольные праздники, ежегодные творческие (театрализованные, музыкальные, литературные и т. п.) мероприятия, связанные с общероссийскими, региональными праздниками, памяtnыми датами, в которых участвуют все классы;

Общешкольные праздники – ежегодно проводимые творческие дела: «День знаний», «День Учителя», «День матери», «Новый год», Рождественские встречи, «День Защитника Отечества», «8 Марта», «День Победы», связанные со значимыми для обучающихся и педагогических работников знаменательными датами и в которых участвуют все классы школы. Эти коллективные творческие дела способствуют развитию сценических навыков, проявлению инициативы, формированию навыков и опыта самостоятельности, ответственности, коллективного поведения; чувства доверия и уважения друг к другу, улучшения взаимосвязи родителя и ребёнка, педагогов и обучающихся. В связи с лингвистической направленностью обучения каждый праздник сопровождается подготовкой номеров на иностранных языках, реализуя тем самым одну из задач воспитания школы - формирование у обучающихся способности к иноязычному общению.

- участие во всероссийских акциях, посвящённых значимым событиям в России, мире; «Бессмертный полк», «Поезд Победы», «Георгиевская ленточка»

- торжественные мероприятия, связанные с завершением образования, переходом на следующий уровень образования, символизирующие приобретение новых социальных статусов в общеобразовательной организации, обществе;

- церемонии награждения (по итогам учебного периода, года) обучающихся и педагогов за участие в жизни общеобразовательной организации, достижения в конкурсах, соревнованиях, олимпиадах, вклад в развитие общеобразовательной организации, своей местности;

- социальные проекты в общеобразовательной организации, совместно разрабатываемые и реализуемые обучающимися и педагогами, в том числе с участием социальных партнёров, комплексы дел благотворительной, экологической, патриотической, трудовой и др. направленности;

- проводимые для жителей поселения, своей местности и организуемые совместно с семьями обучающихся праздники, фестивали, представления в связи с памяtnыми датами, значимыми событиями для жителей поселения;

- разновозрастные сборы, многодневные выездные события, включающие в себя комплекс коллективных творческих дел гражданской, патриотической, историко-краеведческой, экологической, трудовой, спортивно-оздоровительной и др. направленности;

- вовлечение по возможности каждого обучающегося в школьные дела в разных ролях (сценаристов, постановщиков, исполнителей, корреспондентов, ведущих, декораторов, музыкальных редакторов, ответственных за костюмы и оборудование, за приглашение и встречу гостей и т. д.), помощь обучающимся в освоении навыков подготовки, проведения, анализа общешкольных дел;

- наблюдение за поведением обучающихся в ситуациях подготовки, проведения, анализа основных школьных дел, мероприятий, их отношениями с обучающимися разных

возрастов, с педагогами и другими взрослыми.

Модуль «Внешкольные мероприятия»

Внешкольные мероприятия помогают обучающемуся расширить свой кругозор, получить новые знания об окружающей его социальной, культурной, природной среде, научиться уважительно и бережно относиться к ней, приобрести важный опыт социально одобряемого поведения в различных внешкольных ситуациях.

На экскурсиях, походах выходного дня создаются благоприятные условия для воспитания у обучающихся самостоятельности и ответственности.

Внешкольные мероприятия, наполняющие данный модуль (пешеходные экскурсии, экскурсии в музеях, автобусные экскурсии), призваны воспитать любовь к родному городу, его культурному наследию.

Данный модуль имеет серьезный развивающий и воспитательный потенциал. Посредством приобщения к истории и культуре обучающиеся учатся бережно относиться к предметам культурного наследия, сохранять культурные памятники и видеть в них определенную ценность.

Пешеходные экскурсии также помогают приобрести важный навык ориентирования на местности. Все маршруты разработаны с учетом возрастных особенностей детей, где учтено время путешествия, специфика изучаемого материала.

Участвуя в экскурсиях различного характера и тематики, обучающиеся открывают для себя перспективу приобретения опыта экскурсоводческой деятельности, так как получают возможность показать часть маршрута самостоятельно.

В экскурсиях могут принимать участие родители обучающихся в качестве сопровождения и осуществляя помощь детям в выполнении заданий. Несмотря на то, что традиционная экскурсия предполагает субъект-объектный подход, экскурсии, проводящиеся в нашем образовательном учреждении строятся на основе диалога, в котором дети принимают активное участие, выражают собственное мнение. Все дела, указанные в модуле, могут быть проведены дистанционно в формате вебинаров с использованием игр и викторин.

Модуль «Организация предметно-пространственной среды»

Окружающая обучающегося предметно-пространственная среда школы, при условии ее грамотной организации, обогащает внутренний мир обучающегося, способствует формированию у него чувства вкуса и стиля, создает атмосферу психологического комфорта, поднимает настроение, предупреждает стрессовые ситуации, способствует позитивному восприятию обучающимся школы.

Воспитывающее влияние на обучающегося осуществляется через такие формы работы с предметно-пространственной средой школы как:

– оформление интерьера школьных помещений (вестибюля, коридоров, рекреаций, залов, лестничных пролетов и т.п.) и их периодическая переориентация, которая может служить хорошим средством разрушения негативных установок обучающихся на учебные и внеучебные занятия;

– оформление «места новостей», содержащее в доступной, привлекательной форме новостную информацию позитивного гражданско-патриотического, духовно-нравственного содержания, поздравления педагогов и обучающихся и т. п.;

– размещение изображения символики российского государства в разные периоды тысячелетней истории России, исторической символики регионов на специальных стендах с исторической информацией гражданско-патриотической направленности;

– карты России, регионов, муниципальных образований с изображениями значимых культурных объектов местности, региона, России, памятных исторических, гражданских, народных, религиозных мест почитания;

– художественные изображения природы России, региона, местности, предметов традиционной культуры и быта, духовной культуры народов России;

↪ размещение на стенах школы регулярно сменяемых экспозиций: творческих работ обучающихся, позволяющих им реализовать свой творческий потенциал, а также знакомящих их с работами друг друга;

↪ картин определенного художественного стиля, знакомящего обучающихся с разнообразием эстетического осмысления мира;

↪ фотоотчетов об интересных событиях, происходящих в школе (проведенных ключевых делах, интересных экскурсиях, походах, встречах с интересными людьми и т.п.);

↪ благоустройство классных кабинетов, осуществляемое классными руководителями вместе с обучающимся и своих классов, позволяющее обучающимся проявить свои фантазию и творческие способности, создающее повод для длительного общения классного руководителя со своими обучающимися;

↪ событийный дизайн – оформление пространства проведения конкретных школьных событий (праздников, церемоний, торжественных линеек, творческих вечеров, выставок, собраний, конференций и т.п.);

↪ совместная с обучающимися разработка, создание и популяризация особой школьной символики (флаг школы, гимн школы, эмблема школы, логотип, элементы школьного костюма и т.п.), используемой как в школьной повседневности, так и в торжественные моменты жизни образовательной организации – во время праздников, торжественных церемоний, ключевых общешкольных дел и иных происходящих в жизни школы знаковых событий;

↪ акцентирование внимания обучающихся посредством элементов предметно-эстетической среды (стенды, плакаты, инсталляции) на важных для воспитания ценностях школы, ее традициях, правила

Модуль «Взаимодействие с родителями (законными представителями)»

Работа с родителями или законными представителями обучающихся осуществляется для более эффективного достижения цели воспитания, которое обеспечивается согласованием позиций семьи и школы в данном вопросе.

Работа с родителями или законными представителями обучающихся осуществляется в рамках следующих видов и форм деятельности:

На групповом уровне: ↪ Общешкольный Совет родителей и Совет обучающихся, участвующие в управлении образовательной организацией и решении вопросов воспитания и социализации обучающихся;

↪ семейные клубы, предоставляющие родителям, педагогическим работникам и обучающимся площадку для совместного проведения досуга и общения;

↪ родительские гостиные, на которых обсуждаются вопросы возрастных особенностей обучающихся, формы и способы доверительного взаимодействия родителей с обучающимися, проводятся мастер-классы, семинары, круглые столы с приглашением специалистов;

↪ родительские дни, во время которых родители могут посещать школьные уроки и внеурочные занятия для получения представления о ходе учебно-воспитательного процесса в школе;

↪ общешкольные родительские собрания, происходящие в режиме обсуждения наиболее острых проблем обучения и воспитания обучающихся;

↪ семейный всеобуч, на котором родители могли бы получать ценные рекомендации и советы от профессиональных психологов, врачей, социальных работников и обмениваться собственным творческим опытом и находками в деле воспитания обучающихся;

↪ родительские интернет-форумы и чаты в мессенджерах, на которых обсуждаются интересующие родителей вопросы, а также осуществляются виртуальные консультации психологов и педагогических работников;

↪ фестивали, конкурсы семейного творчества;

- профессиональные беседы на темы воспитания

На индивидуальном уровне:

▫ работа специалистов по запросу родителей для решения острых конфликтных ситуаций;

▫ участие родителей в педагогических консилиумах и заседаниях Совета профилактики правонарушений несовершеннолетних, собираемых в случае возникновения острых проблем, связанных с обучением и воспитанием конкретного обучающегося;

▫ помощь со стороны родителей в подготовке и проведении общешкольных и внутри классных мероприятий воспитательной направленности;

▫ индивидуальное консультирование с целью координации воспитательных усилий педагогических работников и родителей;

▫ индивидуальная работа с родителями обучающихся «группы риска» и ВШК;

▫ индивидуальная работа с родителями и обучающимися, имеющими проблемы в обучении, поведении, социальных контактах;

▫ тематические встречи на актуальные темы.

Основная задача взаимодействия с родителями - налаживание конструктивного общения педагогов с родителями для привлечения их внимания к заботам школы, для создания в их глазах позитивного имиджа школы, для поддержания постоянной «обратной связи» с родителями в вопросах воспитания их детей, привлечение родителей к организации интересной и полезной деятельности школьников. Важно, чтобы у родителей складывалось позитивное отношение к школе.

Большинство родителей – профессионалы в своих профессиях, но мало кто из них обладает педагогическими знаниями и педагогическим опытом. Именно педагогам предстоит максимально корректно помочь родителям в овладении основами педагогических знаний, понимая, что в будущем это окупится сторицей. При выборе тем для разговоров с родителями классные руководители ориентироваться на те проблемы, которые волнуют самих родителей и с которыми они без помощи педагога не смогут справиться.

Это проблемы, связанные со сложностями взросления детей, с возникающими в классе конфликтами, с учебными трудностями и т.п. Вот небольшой перечень таких тем: «Что такое рациональное питание школьника»; «Развитие внимания и памяти ребенка: простые упражнения»; «Конфликты и детские истерики: реакции и поведение взрослых»; «Телефон – роскошь, средство связи или злейший враг?»; «Как развить мотивацию к учению»; «Если ребенок стал жертвой буллинга»; «Как реагировать на вранье»; «Профессиональная ориентация: когда и с чего начать» и т.д.

Созданию системы работы с родителями и обучающимися способствуют также осуществляемые в школе рабочие программы психолого-педагогического сопровождения «Профилактика безнадзорности и правонарушений среди несовершеннолетних», «Профилактическая работа по предупреждению необучения, безнадзорности и правонарушений среди несовершеннолетних», «Формирование сознательных установок на здоровый образ жизни» и другие.

Модуль «Самоуправление»

В соответствии с Федеральным законом от 29.12.2012 № 273-ФЗ «Об образовании в Российской Федерации» обучающиеся имеют право на участие в управлении образовательной организацией в порядке, установленном её уставом (ст. 34 п. 17). Это право обучающиеся могут реализовать через систему ученического самоуправления, а именно через создание по инициативе обучающихся совета обучающихся (ст. 26 п. 6 Федерального закона от 29.12.2012 № 273-ФЗ «Об образовании в Российской Федерации»).

Детское самоуправление в школе осуществляется следующим образом

На уровне школы:

– через деятельность выборного Совета самоуправления обучающихся, создаваемого для учета мнения обучающихся по вопросам деятельности образовательной организации; через деятельность Совета актива класса,

– через деятельность творческих советов дела, отвечающих за проведение мероприятий, праздников, вечеров, акций, в том числе традиционных: Дня знаний, Дня Учителя, Дня матери, Дня самоуправления в рамках профориентационной работы, Нового года, Дня Победы и др.

- через работу школьной газеты «Вершина», целью которой является освещение, популяризация и информационная поддержка всего разнообразия и богатства школьной жизни, в том числе общешкольных ключевых дел, деятельности органов ученического самоуправления, внеурочной жизни школы.

На уровне классов:

– через деятельность выборных по инициативе и предложениям учащихся лидеров класса (старост), представляющих интересы класса в общешкольных делах и призванных координировать его работу с другими коллективами, учителями; через организацию на принципах самоуправления жизни детских групп, отправляющихся в походы, экспедиции, на экскурсии, осуществляемую через систему распределяемых среди участников ответственных должностей.

На индивидуальном уровне:

– через вовлечение обучающихся в планирование, организацию, проведение и анализ общешкольных и внутриклассных дел;

– через реализацию обучающимися, взявшими на себя соответствующую роль, функций по контролю за порядком и чистотой в классе, уходом за классной комнатой, комнатными растениями и т.п.

Модуль «Профилактика и безопасность»

Профилактика девиантного поведения обучающихся, конфликтов между обучающимися, обучающимися и педагогами — направление деятельности в школе, целью которого является создание условий для успешного формирования и развития личностных ресурсов, способствующих преодолению различных трудных жизненных ситуаций и влияющих на повышение устойчивости участников образовательных отношений к неблагоприятным факторам.

Приоритетным направлением в воспитательной работе школы является профилактика социально-опасных явлений, вредных привычек и законопослушного поведения.

Профилактическая работа строится на основе принципов системности, доступности и многоуровневости и проводится по следующим направлениям:

1. Оказание социально-психологической и педагогической помощи несовершеннолетним, имеющим проблемы в обучении и поведении:

– работа совета профилактики, осуществляющего систематический контроль и профилактику нарушений дисциплины, пропусков учебных занятий, неуспеваемости;

– ежедневный учет учащихся, отсутствующих на занятиях, с выяснением причин отсутствия и принятием оперативных мер по их возвращению;

– вовлечение учащихся во внеурочную деятельность в кружки, секции, детские объединения;

– обеспечение максимального охвата детей программами дополнительного образования.

2. Работа с родителями и законными представителями:

– проведение мероприятий для родителей по профилактике семейного неблагополучия и предупреждению асоциального поведения учащихся;

– дни открытых дверей;

- привлечение родителей к культурно-массовым мероприятиям школы, экскурсиям, походам;
- работа родительского лектория;
- организация для родителей консультаций специалистов службы сопровождения и службы медиации школы.

Работа служб происходит в рамках проведения воспитательных мероприятий (инструктивных занятий, классных часов, викторин, просмотров видеороликов и т.п.) по профилактике правонарушений и преступлений, экстремизма в детской, молодёжной среде, дорожно-транспортного травматизма среди детей и травматизма на объектах железнодорожного транспорта, наркомании и употребления ПАВ, суицидального поведения учащихся (в т.ч. буллинг);

- организация тематических встреч родителей с работниками образования, правоохранительных органов, органов здравоохранения;

▫ организация деятельности родительских форумов при школьном интернет-сайте, на которых обсуждаются интересующие родителей вопросы, а также осуществляются виртуальные консультации психологов и педагогов;

- использование разнообразных форм для проведения родительских собраний: лекции, конференции, ролевые игры, диспуты, дискуссии, родительские тренинги и др.;

3. Работа по совершенствованию системы воспитания на основе развитии воспитательной системы, детского самоуправления, волонтеров, повышение воспитательного потенциала урока. 4. Взаимодействие со службами системы профилактики безнадзорности и правонарушений среди несовершеннолетних:

- выявление семей, находящихся в социально опасном положении и оказание им комплексной помощи в обучении и воспитании детей;

▫ незамедлительное информирование служб системы профилактики о всех случаях нарушений прав в отношении несовершеннолетних, недолжного исполнения родительских обязанностей в отношении несовершеннолетних.

Формы работы:

- мониторинг психоэмоционального состояния учащихся с целью выявления «группы риска», обучающихся, склонных к девиантному поведению;

▫ формирование базы данных учащихся «группы риска» с обязательным соблюдением закона о персональных данных;

▫ вовлечение обучающихся в воспитательную деятельность школы, проекты, программы профилактической направленности социальных и природных рисков, реализуемые в школе и в социокультурном окружении с обучающимися, педагогами, родителями (антинаркотические, антиалкогольные, против курения, безопасность в цифровой среде, профилактика вовлечения в деструктивные группы в социальных сетях, деструктивные молодежные, религиозные объединения, культы, субкультуры, безопасность дорожного движения, безопасность на воде, на транспорте, противопожарная безопасность, гражданская оборона, антитеррористическая, антиэкстремистская безопасность и т. д.);

▫ организация индивидуально- профилактической и реабилитационной работы с учащимися «группы риска» с составлением индивидуального плана сопровождения учащегося, с рекомендациями для классных руководителей и родителей по организации дальнейшей работы с данной категорией детей с рассмотрением и утверждением на совете профилактики;

▫ организация деятельности школьной службы медиации по урегулированию конфликтных ситуаций в школе и обучение волонтеров школьной службы медиации и вовлечение их непосредственно в работу службы;

▫ индивидуальные консультации психолога, социального педагога школьников и родителей по вопросам склонностей детей к аддиктивному поведению;

- вовлечение учащихся «группы риска» в кружки, секции, клубы, студии и иные

объединения, работающие по школьным программам внеурочной деятельности и дополнительного образования;

– взаимодействие со службами системы профилактики безнадзорности и правонарушений несовершеннолетних для оказания всесторонней помощи учащимся и их семьям;

– поддержка и профилактика групп детей, семей обучающихся, требующих специальной психолого-педагогической поддержки и сопровождения (слабоуспевающие, социально запущенные, социально неадаптированные дети-мигранты, дети с ОВЗ и т. д.);

– проведение коррекционно-воспитательной работы с обучающимся групп риска силами педагогического коллектива и с привлечением сторонних специалистов (психологов, конфликтологов, коррекционных педагогов, работников социальных служб, правоохранительных органов, опеки и т. д.);

Модуль «Социальное партнёрство»

Воспитательный процесс в школе осуществляется коллективом педагогов с привлечением развитой системы социального партнёрства и сетевого сотрудничества. Школа сотрудничает с муниципальным автономным учреждением дополнительного образования «Центр дополнительного образования «Успех» Белгородского района Белгородской области», муниципальным учреждением дополнительного образования «Детско-юношеская спортивная школа Белгородского района Белгородской области», Белгородским государственным аграрным университетом имени В. Я. Горина, Майским районным Дворцом культуры, Белгородским государственным историко-краеведческим музеем, Белгородским государственным музеем народной культуры, ООО «Центр Экологической Безопасности» Белгородской области, районным отделением «Волонтеры Победы. Едина Россия», ПДН УМВД, КДН и ЗП.

Реализация воспитательного потенциала социального партнёрства школы при соблюдении требований законодательства Российской Федерации предусматривает:

– участие представителей организаций-партнёров, в том числе в соответствии с договорами о сотрудничестве, в проведении отдельных мероприятий в рамках рабочей программы воспитания и календарного плана воспитательной работы (дни открытых дверей, государственные, региональные, школьные праздники, торжественные мероприятия и т. п.);

– участие представителей организаций-партнёров в проведении отдельных уроков, внеурочных занятий, внешкольных мероприятий соответствующей тематической направленности;

– проведение на базе организаций-партнёров отдельных уроков, занятий, внешкольных мероприятий, акций воспитательной направленности;

– открытые дискуссионные площадки (детские, педагогические, родительские, совместные), куда приглашаются представители организаций-партнёров, на которых обсуждаются актуальные проблемы, касающиеся жизни школы, муниципального образования, региона, страны;

– социальные проекты, совместно разрабатываемые и реализуемые обучающимися, педагогами с организациями партнёрами благотворительной, экологической, патриотической, трудовой и т. д. направленности, ориентированные на воспитание обучающихся, преобразование окружающего социума, позитивное воздействие на социальное окружение.

Модуль «Профориентация»

Совместная деятельность педагогических работников и обучающихся по направлению «профориентация» включает в себя профессиональное просвещение обучающихся; диагностику и консультирование по проблемам профориентации, организацию профессиональных проб обучающихся.

Задача совместной деятельности педагогического работника и обучающегося – подготовить обучающегося к осознанному выбору своей будущей профессиональной деятельности.

Создавая профориентационно значимые проблемные ситуации, формирующие готовность обучающегося к выбору, педагогический работник актуализирует его профессиональное самоопределение, позитивный взгляд на труд в постиндустриальном мире, охватывающий не только профессиональную, но и в непрофессиональную составляющие такой деятельности.

Эта работа осуществляется через:

- внеурочную деятельность: профориентационные курсы «В мире профессий»;
- профессиональную диагностику;
- циклы профориентационных часов общения, направленных на подготовку обучающегося к осознанному планированию и реализации своего профессионального будущего;

- встречи с профессионалами

- экскурсии на предприятия города, дающие обучающимся начальные представления о существующих профессиях и условиях работы людей, представляющих эти профессии;

- индивидуальные консультации психолога для обучающихся и их родителей (законных представителей) по вопросам склонностей, способностей, дарований и иных индивидуальных особенностей обучающихся, которые могут иметь значение в процессе выбора ими профессии; ▫ участие в проектной деятельности, в научно-практических конференциях.

Для выбора своего пути, своей траектории развития, обучающиеся должны научиться понимать себя, свои сильные и слабые стороны, осознанно принимать решения. Необходимо сказать, что работа педагога не должна быть направлена на предоставление школьникам готовых решений по выбору дальнейшей профессиональной деятельности. Она должна быть направлена на поддержку осмысленного поиска ребенком своей дальнейшей профессиональной деятельности – через взвешивание им факторов, которые могут повлиять на его будущее, сравнение возможностей самореализации, которые предоставляет та или иная профессиональная деятельность, сопоставление различных образов жизни, которые влечет за собой тот или иной профессиональный выбор. Педагогу важно помочь ребенку найти свое собственное решение, соответствующее его убеждениям и принципам.

РАЗДЕЛ 3. ОРГАНИЗАЦИОННЫЙ

3.1 Кадровое обеспечение

В психолого-педагогическое сопровождение обучающихся, вовлечены следующие специалисты:

заместитель директора, педагог-психолог, социальный педагог.

В школе работают 4 классных руководителя

Заместитель директора - 1
Социальный педагог - 1
Педагог-психолог - 1
Педагог-организатор -1
Библиотекарь -1

3.2 Нормативно-методическое обеспечение

На уровне школы локальные нормативные документы принимаются Педагогическим советом, в который входят педагоги школы, члены Совета родителей

1. Должностные инструкции:
 2. ▫ заместителя директора;
 3. ▫ классного руководителя;
 4. ▫ учителя,
 5. социального педагога;
 6. ▫ педагога-психолога;
 7. ▫ педагога-организатора;
 8. библиотекаря.
 2. Положение о классном руководстве
 3. Положение о МО классных руководителей
 4. Положение о библиотеке
 6. Положение о службе психолого-педагогического и социального сопровождения
 7. Положение о психолого-педагогическом консилиуме
 9. Положение о службе школьной медиации
 10. Положение о требованиях к школьной одежде обучающихся
 11. Положение о проектной деятельности обучающихся в рамках реализации ФГОС
 12. Правила внутреннего распорядка школы для учащихся
 14. Рабочая программа воспитания
- Все документы выложены на сайте в разделе «Документы»

3.3 Требования к условиям работы с обучающимися с особыми образовательными потребностями

Необходимо создавать особые условия воспитания для категорий обучающихся, имеющих особые образовательные потребности: дети с инвалидностью, с ОВЗ, из социально уязвимых групп (например, воспитанники детских домов, дети из семей мигрантов, дети билингвы и др.), одарённые дети, дети с отклоняющимся поведением.

Особыми задачами воспитания обучающихся с особыми образовательными потребностями являются: ▫ налаживание эмоционально-положительного взаимодействия детей с окружающими для их успешной социальной адаптации и интеграции в школе;

▫ формирование доброжелательного отношения к детям и их семьям со стороны всех участников образовательных отношений;

▫ построение воспитательной деятельности с учётом индивидуальных особенностей и возможностей каждого обучающегося;

▫ обеспечение психолого-педагогической поддержки семей обучающихся, содействие повышению уровня их педагогической, психологической, медико-социальной компетентности.

При организации воспитания детей с особыми образовательными потребностями необходимо ориентироваться на:

▫ на формирование личности ребенка с особыми образовательными потребностями с использованием адекватных возрасту и физическому и (или) психическому состоянию методов воспитания;

▫ на создание оптимальных условий совместного воспитания и обучения детей с особыми образовательными потребностями и их сверстников с использованием адекватных вспомогательных средств, и педагогических приемов, организацией совместных форм работы воспитателей, педагогов-психологов, учителей-логопедов, учителей-дефектологов;

▫ на личностно-ориентированный подход в организации всех видов детской деятельности.

3.4 Система поощрения социальной успешности и проявлений активной жизненной позиции обучающихся

Система поощрения проявлений активной жизненной позиции и социальной успешности обучающихся призвана способствовать формированию у обучающихся

ориентации на активную жизненную позицию, инициативность, максимально вовлекать их в совместную деятельность в воспитательных целях.

Система проявлений активной жизненной позиции и поощрения социальной успешности обучающихся строится на принципах:

▫ публичности, открытости поощрений (информирование всех обучающихся о награждении, проведение награждений в присутствии значительного числа обучающихся);

▫ соответствия артефактов и процедур награждения укладу жизни школы, качеству воспитывающей среды, специфической символике, выработанной и существующей в укладе школы;

▫ прозрачности правил поощрения (наличие положения о награждениях, неукоснительное следование порядку, зафиксированному в этом документе, соблюдение справедливости при выдвижении кандидатур);

▫ регулировании частоты награждений (недопущение избыточности в поощрениях, чрезмерно большие группы поощряемых и т. п.);

▫ сочетании индивидуального и коллективного поощрения (использование индивидуальных и коллективных наград дает возможность стимулировать как индивидуальную, так и коллективную активность обучающихся, преодолевать межличностные противоречия между обучающимися, получившими и не получившими награду);

▫ привлечении к участию в системе поощрений на всех стадиях родителей (законных представителей) обучающихся, представителей родительского сообщества, самих обучающихся, их представителей (с учетом наличия ученического самоуправления), сторонние организации, их статусных представителей;

▫ дифференцированности поощрений (наличие уровней и типов наград позволяет продлить стимулирующее действие системы поощрения).

Формы поощрения проявлений активной жизненной позиции обучающихся и социальной успешности: индивидуальные и групповые портфолио, рейтинги, благотворительная поддержка. Ведение портфолио — деятельность обучающихся при её организации и регулярном поощрении классными руководителями, поддержке родителями (законными представителями) по собиранию (накоплению) артефактов, фиксирующих и символизирующих достижения обучающегося.

Портфолио может включать артефакты признания личностных достижений, достижений в группе, участия в деятельности (грамоты, поощрительные письма, фотографии призов, фото изделий, работ и др., участвовавших в конкурсах и т. д.). Кроме индивидуального портфолио возможно ведение портфолио класса.

Рейтинг — размещение обучающихся или групп в последовательности, определяемой их успешностью, достижениями в чем-либо.

Благотворительная поддержка обучающихся, групп обучающихся (классов и др.) может заключаться в материальной поддержке проведения в школе воспитательных дел, мероприятий, проведения внешкольных мероприятий, различных форм совместной деятельности воспитательной направленности, в индивидуальной поддержке нуждающихся в помощи обучающихся, семей, педагогических работников. Благотворительность предусматривает публичную презентацию благотворителей и их деятельности.

3.5 Анализ воспитательного процесса

Анализ воспитательного процесса осуществляется в соответствии с целевыми ориентирами ожидаемых результатов воспитания, личностными результатами обучающихся на уровнях начального общего образования, установленных соответствующими ФГОС.

Основным методом анализа воспитательного процесса в школе является ежегодный самоанализ воспитательной работы с целью выявления основных проблем и

последующего их решения, с привлечением (при необходимости) внешних экспертов, специалистов. Планирование анализа воспитательного процесса включается в календарный план воспитательной работы.

Основные принципы самоанализа воспитательной работы:

→ взаимное уважение всех участников образовательных отношений;
→ приоритет анализа сущностных сторон воспитания. Ориентирует на изучение, прежде всего, не количественных, а качественных показателей, таких как сохранение уклада школы, качество воспитывающей среды, содержание и разнообразие деятельности, стиль общения, отношений между педагогами, обучающимися и родителями (законными представителями); → развивающий характер осуществляемого анализа. Ориентирует на использование результатов анализа для совершенствования воспитательной деятельности педагогических работников (знания и сохранения в работе цели и задач воспитания, умелого планирования воспитательной работы, адекватного подбора видов, форм и содержания совместной деятельности с обучающимися, коллегами, социальными партнерами);

→ распределённая ответственность за результаты личностного развития обучающихся. Ориентирует на понимание того, что личностное развитие обучающихся — это результат как организованного социального воспитания (в котором школа участвует наряду с другими социальными институтами), так и их стихийной социализации и саморазвития.

Основные направления анализа воспитательного процесса

1. Результаты воспитания, социализации и саморазвития обучающихся.

Критерием, на основе которого осуществляется данный анализ, является динамика личностного развития обучающихся в каждом классе.

Анализ проводится классными руководителями вместе с заместителем директора (советником директора по воспитательной работе при наличии) с последующим обсуждением результатов на методическом объединении классных руководителей или педагогическом совете.

Основным способом получения информации о результатах воспитания, социализации и саморазвития обучающихся является педагогическое наблюдение. Внимание педагогов сосредотачивается на вопросах:

какие проблемы, затруднения в личностном развитии обучающихся удалось решить за прошедший учебный год?

какие проблемы, затруднения решить не удалось и почему?

какие новые проблемы, трудности появились, над чем предстоит работать педагогическому коллективу?

2. Состояние организуемой совместной деятельности обучающихся и взрослых.

Критерием, на основе которого осуществляется данный анализ, является наличие в школе интересной, событийно насыщенной и личностно развивающей совместной деятельности обучающихся и взрослых.

Анализ проводится заместителем директора (совместно с советником директора по воспитательной работе при наличии), классными руководителями с привлечением актива родителей (законных представителей) обучающихся, актива совета обучающихся. Способами получения информации о состоянии организуемой совместной деятельности обучающихся и педагогических работников могут быть анкетирования и беседы с обучающимися и их родителями (законными представителями), педагогическими работниками, представителями совета обучающихся.

Результаты обсуждаются на заседании методических объединений классных руководителей или педагогическом совете.

Внимание сосредотачивается на вопросах, связанных с качеством: → проводимых общешкольных основных дел, мероприятий;

→ деятельности классных руководителей и их классов;

- реализации воспитательного потенциала урочной деятельности;
- организуемой внеурочной деятельности обучающихся;
- внешкольных мероприятий;
- создания и поддержки предметно-пространственной среды;
- взаимодействия с родительским сообществом; ▫ деятельности ученического самоуправления;
- деятельности по профилактике и безопасности;
- реализации потенциала социального партнерства; ▫ деятельности по профориентации обучающихся;
- действующих в школе детских общественных объединений;
- работы школьных медиа;
- работы школьного музея (музеев);
- добровольческой деятельности обучающихся;
- работы школьных спортивных клубов;
- работы школьного театра (театров).

Итогом самоанализа является перечень выявленных проблем, над решением которых предстоит работать педагогическому коллективу. Итоги самоанализа оформляются в виде отчета, составляемого заместителем директора (совместно с советником директора по воспитательной работе при наличии) в конце учебного года, рассматриваются и утверждаются педагогическим советом или иным коллегиальным органом управления в школе. Корректировка плана воспитательной работы возможна с учетом текущих приказов, постановлений, писем, распоряжений управления образования администрации Белгородского района.

Примерный календарный план воспитательной работы

КАЛЕНДАРНЫЙ ПЛАН ВОСПИТАТЕЛЬНОЙ РАБОТЫ МОУ «Начальная школа п. Майский» на 2022-2023 учебный год				
№	Дела, события, мероприятия	Классы	Сроки	Ответственные
1. Урочная деятельность				
1	Визуальные образы (предметно-эстетическая среда, наглядная агитация школьных стендов предметной направленности)	1–4-е	В течение года	Заместитель директора Педагог- организатор Классные руководители
2	Внутриклассное шефство	2–4-е	В течение года	Заместитель директора Педагог- организатор Классные руководители
3	Игровые формы учебной деятельности	2–4-е	В течение года	Заместитель директора Педагог- организатор Классные руководители
4	Интерактивные формы учебной деятельности	2–4-е	В течение года	Заместитель директора Педагог- организатор Классные руководители
5	Музейные уроки	2–4-е	В течение года	Заместитель директора Педагог- организатор Классные руководители
6	Содержание уроков	1–4-е	В течение года	Заместитель директора Педагог- организатор Классные руководители
2. Внеурочная деятельность				
Общеинтеллектуальное направление				
1	Основы логики и алгоритмики	1–4-е	Согласно расписанию занятий ВД	Учителя начальных классов
2	Функциональная грамотность	1-е	Согласно расписанию занятий ВД	Учителя начальных классов
Общекультурное направление				
3	Мы-твои друзья	2–4-е	Согласно расписанию занятий ВД	Учителя начальных классов
Социальное направление				
4	Школа добрых дел	2–4-е	Согласно расписанию занятий ВД	Учителя начальных классов
5	«Профорientация»	1–4-е	Согласно расписанию занятий ВД	Учителя начальных классов
Спортивно-оздоровительное направление				
6	Подвижные игры	2–4-е	Согласно расписанию занятий ВД	Учитель Физическо й культуры
Духовно-нравственное направление				
7	Разговоры о важном	1–4-е	Согласно расписанию занятий ВД	Учителя начальных классов

3. Классное руководство				
1	Классный час «Разговоры о важном»	1–4-е	В течение года	Классные руководители 1– 4-х классов
2	Классный час «Боль Беслана», посвященный Дню солидарности в борьбе с терроризмом (02.09)	1–4-е	02.09	Классные руководители
3	Классный час, посвященный Международному дню глухих «Берегите слух!»	1–4-е	26.09	Классные руководители
4	Классные коллективные творческие дела	1–4-е	Один раз в месяц согласно планам ВР классных руководителей	Классные руководители 1– 4-х классов
5	Подготовка к участию в общешкольных ключевых делах	1–4-е	Согласно плану «Ключевые общешкольные дела»	Классные руководители 1– 4-х классов
6	Экскурсии	1–4-е	Один раз в триместр	Классные руководители и родительские комитеты 1–4-х классов
7	Изучение классного коллектива	1–4-е	В течение учебного года	Классные руководители 1– 4-х классов
8	Адаптация первоклассников	1-е	В течение учебного года	Классные руководители, педагог-психолог
9	Классный час «Боль Беслана», посвященный Дню солидарности в борьбе с терроризмом (03.09)	1–4-е	03.09	Классные руководители
10	Классный час «День народного единства»	1–4-е	04.11	Классные руководители
11	Классный час «Берегите зрение!». Международный день слепых	1–4-е	13.11	Классные руководители
12	Урок мужества ко Дню Неизвестного Солдата	1–4-е	03.12	Классные руководители Замдиректора
13	Единый урок «Права человека»	1–4-е	10.12	Классные Руководители Замдиректора
14	Классный час «День Конституции Российской Федерации»	1-4-е	12.12	Классные руководители Замдиректора
15	Классный час «Жизнь на кончиках пальцев» ко Всемирному дню азбуки Брайля (04.01)	1-4-е	11.01	Классные руководители Замдиректора
16	Единый урок мужества, посвященный Дню полного освобождения Ленинграда от фашистской блокады (1944 год)	1-4-е	27.01	Классные Руководители Замдиректора
	исполнявших служебный долг за пределами Отечества			Зам директора
18	Классный час, посвященный Дню воссоединения Крыма и России	1-4-е	18.02	Классные руководители Замдиректора
19	День космонавтики. Гагаринский урок «Космос – это мы»	1-4-е	12.04	Классные руководители

				Замдиректора
20	Международный день борьбы за права инвалидов. Классный час «Мы разные, но мы равны»	1-4-е	05.05	Классные Руководители Замдиректора
21	Международный день семьи. Квест «Семья»	1-4-е	До 15.05	Классные руководители Замдиректора
Индивидуальная работа с обучающимися				
22	Индивидуальные беседы с обучающимися	1-4-е	По мере необходимости	Классные руководители 1– 4-х классов
23	Адаптация вновь прибывших обучающихся в классе	1-4-е	Ноябрь Январь Апрель	Классные руководители 1– 4-х классов
Индивидуальная образовательная траектория				
24	Ведение портфолио с обучающимися класса	1-4-е	В течение года	Классные руководители 1– 4-х классов
Работа с учителями-предметниками в классе				
25	Консультации с учителями-предметниками (соблюдение единых требований в воспитании, предупреждение и разрешение конфликтов)	1-4-е	Еженедельно	Классные руководители 1– 4-х классов Учитель физкультуры Учитель английского языка
26	Малый педсовет «Адаптация первоклассников»	1-е	Октябрь	Классные руководители 1-х классов Учитель физкультуры
4 Основные школьные дела				
Сентябрь				
День знаний		1-4-е	01.09	Зам директора
День окончания Второй мировой войны, День солидарности в борьбе с терроризмом.		1-4-е	03.09	Заместитель директора Педагог-организатор
Неделя безопасности дорожного движения		1-4-е	19.09–23.09	Заместитель директора Педагог-организатор Классные руководители
Октябрь				
Международный день пожилых людей		1-4-е	03.09	Заместитель директора Педагог-организатор Классные руководители
День защиты животных		1-4-е	04.09	Заместитель директора Педагог-организатор Классные руководители
День учителя Международный день учителя		1-4-е	05.10	Заместитель директора Педагог-организатор Классные руководители
День отца		1-4-е	Третье воскресенье октября	Заместитель директора Педагог-организатор Классные руководители
Посвящение в первоклассники		1-е	23.10	
Ноябрь				
День народного единства		1-4-е	03.11	Заместитель директора Педагог-организатор Классные руководители
Декабрь				

Международный день инвалидов	1-4-е	03.12	Заместитель директора Педагог-организатор Классные руководители
Битва за Москву, Международный день добровольцев	1-4-е	05.12	Заместитель директора Педагог-организатор Классные руководители
День Александра Невского	1-4-е	06.12	Заместитель директора Педагог-организатор Классные руководители
День Героев Отечества	1-4-е	09.12	Заместитель директора Педагог-организатор Классные руководители
День прав человека	1-4-е	10.12	Заместитель директора Педагог-организатор Классные руководители
День Конституции РФ	1-4-е	12.12	Заместитель директора Педагог-организатор Классные руководители
День спасателя	1-4-е	22.12	Заместитель директора Педагог-организатор Классные руководители
Новогодний серпантин	1-4-е	Последняя неделя четверти	Заместитель директора Педагог-организатор Классные руководители
Январь			
Татьянин день	1-4-е	25.01	Заместитель директора Педагог-организатор Классные руководители
День снятия блокады Ленинграда	1-4-е	27.01	Заместитель директора Педагог-организатор Классные руководители
Февраль			
День воинской славы России	1-4-е	02.02	Заместитель директора Педагог-организатор Классные руководители
День русской науки	1-4-е	08.02	Заместитель директора Педагог-организатор Классные руководители
Международный день родного языка	1-4-е	21.02	Заместитель директора Педагог-организатор Классные руководители
День защитника Отечества	1-4-е	22.02	Заместитель директора Педагог-организатор Классные руководители
Масленица	1-4-е	28.02	Заместитель директора Педагог-организатор Классные руководители
Март			
Международный женский день	1-4-е	05.03	Заместитель директора Педагог-организатор Классные руководители
День воссоединения Крыма с Россией	1-4-е	18.03	Заместитель директора Педагог-организатор Классные руководители
Апрель			
День космонавтики	1-4-е	12.04	Заместитель директора Педагог-организатор Классные руководители

Май			
Праздник Весны и Труда	1-4-е	01.05	Заместитель директора Педагог-организатор Классные руководители
День Победы	1-4-е	09.05	Заместитель директора Педагог-организатор Классные руководители
День славянской письменности и культуры	1-4-е	24.05	Заместитель директора Педагог-организатор Классные руководители
Последний звонок	1-4-е	25.05	Заместитель директора Педагог-организатор Классные руководители
Выпускной праздник начальной школы	4-е	31.05	Заместитель директора Педагог-организатор Классные руководители
1 Внешкольные дела			
Экскурсии в музей	1-4-е	Один раз в полугодие	Классные руководители Педагог-организатор
Посещение учреждений культуры	1-4-е	Один раз в полугодие	Классные руководители Педагог-организатор
Выездные мероприятия для организации досуга и отдыха	1-4-е	Один раз в полугодие	Классные руководители Педагог-организатор
6. Организация предметно-пространственной среды			
В течение года			
кл дел «Персональная выставка»	1-4-е	Сентябрь–май	Заместитель директора Педагог-организатор Классные руководители
Государственные символы России	1-4-е	Сентябрь–май	Заместитель директора Педагог-организатор Классные руководители
Правила дорожного движения	1-4-е	Сентябрь–май	Заместитель директора Педагог-организатор Классные руководители
Поздравляем (достижения учеников, учителей, дни рождения)!	1-4-е	Сентябрь–май	Заместитель директора Педагог-организатор Классные руководители
Новости школы	1-4-е	Сентябрь–май	Заместитель директора Педагог-организатор Классные руководители
Информационный стенд «Тестирование ВФСК ГТО»	1-4-е	Сентябрь–май	Заместитель директора Педагог-организатор Классные руководители
Афиши к мероприятиям школы/класса	1-4-е	Сентябрь–май	Заместитель директора Педагог-организатор Классные руководители
Сентябрь			
Оформление тематической информационной интерактивной стены «Физика и жизнь»	2–4-е	01.09 – «Физика и жизнь»	Заместитель директора Педагог-организатор Классные руководители
Конкурс «Лучший проект оформления школьного праздника»	4–е	День учителя	Заместитель директора Педагог-организатор Классные руководители
Октябрь			

Конкурс «Лучший проект оформления школьного праздника»	2-4-е	«Умная пятница» – до 26.10	Заместитель директора Педагог-организатор Классные руководители
Ноябрь			
Конкурс «Символы школы»	2-4-е	Ноябрь	Заместитель директора Педагог-организатор Классные руководители
Конкурс «Лучший проект оформления школьного праздника»	1-4-е	Новый год – до 15.12	Заместитель директора Педагог-организатор Классные руководители
Декабрь			
Зимняя благотворительная ярмарка (оформление вывески класса, места продажи)	1-4-е	До 22.12	Заместитель директора Педагог-организатор Классные руководители
Январь			
Оформление тематической информационной интерактивной стены «Физика и жизнь»	2-4-е	27.01 – «Ученые в годы войны»	Заместитель директора Педагог-организатор Классные руководители
Февраль			
Конкурс «Лучший проект оформления школьного праздника»	1-4-е	Масленица – до 05.02 Международный женский день – до 12.02 Неделя детской книги – до 01.03	Заместитель директора Педагог-организатор Классные руководители
оформление тематической информационной интерактивной стены «Физика и жизнь»	1-4-е	08.02 – День российской науки	Заместитель директора Педагог-организатор Классные руководители
Апрель			
Конкурс «Лучшая тематическая рекреация школы»	1-4-е	Апрель	Заместитель директора Педагог-организатор Классные руководители
Оформление тематической Информационной-интерактивной стены «Физика и жизнь»	1-4-е	12.04 – День космонавтики	Заместитель директора Педагог-организатор Классные руководители
Конкурс «Лучший проект оформления школьного праздника»	1-4-е	День Победы – до 07.04 Последний звонок – до 26.04	Заместитель директора Педагог-организатор Классные руководители
Май			
Конкурс «Лучший проект оформления школьного праздника»	1-4-е	День знаний – до 25.05	Заместитель директора Педагог-организатор Классные руководители
7 Взаимодействие с родителями			
Общешкольные родительские собрания «Семья и школа: взгляд в одном направлении» «Права ребенка. Обязанности родителей» «Взаимодействие семьи и школы по вопросам профилактики правонарушений и безнадзорности»	1-4-е	Один раз в триместр: Сентябрь Декабрь Март	Замдиректора Классные руководители
Консультации с психологом	1-4-е	По графику	Психолог
дивидуальные встречи с администрацией	1-4-е	По запросу	Администрация
Круглый стол «Вопросы воспитания»	1-4-е	Один раз в	Замдиректора Психолог

		триместр	
Персональные выставки талантов родителей	1-4-е	В течение года	Замдиректора Классные руководители
8 Самоуправление			
Выборы активов класса	2-4-е	1 четверть	Замдиректора по ВР Классные руководители
Рейд «Школьная одежда»	1-4-е	1 раз в месяц	Заместитель директора
Оформление стенда «Самоуправление в школе»	2-4-е	в течение года	Педагог-организатор
9 Профилактика и безопасность			
Неделя безопасности Неделя антитеррористической безопасности	1-4-е	Раз в четверть	Заместитель директора Классные руководители
Познавательная викторина «Один дома»	1-4-е	Раз в полгода	Заместитель директора Классные руководители
Всероссийский урок «Безопасность в сети Интернет»	1-4-е	сентябрь	Классные руководители
Месячник безопасности (беседы, тренировочные эвакуации, встречи с сотрудниками УМВД)	1-4-е	раз в четверть	Заместитель директора
10 Социальное партнерство			
Встреча с сотрудниками УМВД	1-4-е	раз в полгода	Заместитель директора
Встречи с сотрудниками психологических центров	1-4-е	раз в полгода	Психолог
1 Профорientация			
Проект «Моя будущая профессия»	1-4-е	в течение года	Классные руководители
Оформление выставки « Мир профессий»	1-4-е	в течение года	Классные руководители
Онлайн экскурсии «Мир профессий»	1-4-е	в течение года	Классные руководители

Перечень основных государственных и народных праздников, памятных дат в календарном плане воспитательной работы.

Перечень дополняется и актуализируется ежегодно в соответствии с памятными датами, юбилеями общероссийского, регионального, местного значения, памятными датами общеобразовательной организации, документами Президента Российской Федерации, Правительства Российской Федерации, перечнями рекомендуемых воспитательных событий Министерства просвещения Российской Федерации, методическими рекомендациями исполнительных органов власти в сфере образования.

Сентябрь:

- 1 сентября: День знаний;
- 3 сентября: День окончания Второй мировой войны, День солидарности в борьбе с терроризмом.

Октябрь:

- 1 октября: Международный день пожилых людей;
- 4 октября: День защиты животных;
- 5 октября: День Учителя;
- Третье воскресенье октября: День отца;
- 30 октября: День памяти жертв политических репрессий.

Ноябрь:

- 4 ноября: День народного единства.

Декабрь:

- 3 декабря: Международный день инвалидов;
- 5 декабря: Битва за Москву, Международный день добровольцев;
- 6 декабря: День Александра Невского;
- 9 декабря: День Героев Отечества;
- 10 декабря: День прав человека;
- 12 декабря: День Конституции Российской Федерации;
- 27 декабря: День спасателя.

Январь:

- 1 января: Новый год;
- 7 января: Рождество Христово;
- 25 января: «Татьянин день» (праздник студентов);
- 27 января: День снятия блокады Ленинграда.

Февраль:

- 2 февраля: День воинской славы России;
- 8 февраля: День русской науки;
- 21 февраля: Международный день родного языка;
- 23 февраля: День защитника Отечества.

Март:

- 8 марта: Международный женский день;
- 18 марта: День воссоединения Крыма с Россией.

Апрель:

- 12 апреля: День космонавтики.

Май:

- 1 мая: Праздник Весны и Труда;
- 9 мая: День Победы;
- 24 мая: День славянской письменности и культуры.

Июнь:

- 1 июня: Международный день защиты детей;
- 5 июня: День эколога;
- 6 июня: Пушкинский день России;
- 12 июня: День России;
- 22 июня: День памяти и скорби;
- 27 июня: День молодёжи.

Июль:

- 8 июля: День семьи, любви и верности.

Август:

- 22 августа: День Государственного флага Российской Федерации;
- 25 августа: День воинской славы России.

**МУНИЦИПАЛЬНОЕ ОБЩЕОБРАЗОВАТЕЛЬНОЕ УЧРЕЖДЕНИЕ
«НАЧАЛЬНАЯ ШКОЛА «РАДУГА ДЕТСТВА» П. МАЙСКИЙ
БЕЛГОРОДСКОГО РАЙОНА БЕЛГОРОДСКОЙ ОБЛАСТИ»**

ПРИНЯТО:
на заседании педагогического совета
МОУ «Начальная школа п. Майский»

**Протокол № 6
От 17 марта 2023г.**

ПРИНЯТО:
на заседании педагогического совета
МОУ «Начальная школа п. Майский»

**Протокол № 6
От 29 мая 2024г.**

УТВЕРЖДАЮ:
Директор МОУ «Начальная школа
п. Майский»

**Приказ № 29-ОД
от 17 марта 2023г.**

С.В. Хомякова

УТВЕРЖДАЮ:
Директор МОУ «Начальная школа
п. Майский»

**Приказ № 61-ОД
от 29 мая 2024г.**

С.В. Хомякова

УЧЕБНЫЙ ПЛАН
(в новой редакции 2024 г.)

Учебный план программы начального общего образования МОУ «Начальная школа п. Майский» обеспечивает реализацию требований ФГОС, определяет учебную нагрузку в соответствии с требованиями к организации образовательной деятельности к учебной нагрузке при 5-дневной учебной неделе, предусмотренными Гигиеническими нормативами и Санитарно-эпидемиологическими требованиями, перечень учебных предметов, учебных курсов, учебных модулей.

Учебный план обеспечивает преподавание и изучение государственного языка Российской Федерации, а также возможность преподавания и изучения родного языка из числа языков народов Российской Федерации, из числа государственных языков республик Российской Федерации, в том числе русского языка как родного языка. На основании заявлений, полученных от родителей, в учебный план включено изучение предмета Литературное чтение

В учебный план входят следующие обязательные для изучения предметные области, учебные предметы (учебные модули):

Предметные области	Учебные предметы (учебные модули)
Русский язык и литературное чтение	Русский язык, Литературное чтение
Родной язык и литературное чтение на родном языке	Родной язык и (или) государственный язык республики Российской Федерации, Литературное чтение на родном языке
Иностранный язык	Иностранный язык
Математика и информатика	Математика
Обществознание и естествознание ("окружающий мир")	Окружающий мир
Основы религиозных культур и светской этики	На основе заявлений родителей (законных представителей) выбран модуль «Основы религиозных культур народов России»
Искусство	Изобразительное искусство, Музыка
Технология	Труд (технология)
Физическая культура	Физическая культура

Обучение ведется на русском языке, по 5-дневной учебной неделе. Количество учебных занятий за 4 года составляет 3039 часов.

Предметные области	Предметы	Количество часов в неделю/в год								Всего в неделю/в год	
		1		2		3		4			
Обязательная часть											
Русский язык и литературное чтение	Русский язык	5	5	5	5	5	5	5	5	20	675
	Литературное чтение	4	4	4	4	4	4	4	4	16	540
Родной язык и литературное чтение на родном языке	Родной язык (и/или гос. язык республики РФ)		0		0		0		0	0	0
	Литературное чтение на родном языке		0		0		0		0	0	0
Иностранный язык	Иностранный язык (англ.)	0	0	2	68	2	68	2	68	6	204
Математика и информатика	Математика	4	132	4	136	4	136	4	136	16	540
Обществознание и естествознание (Окружающий мир)	Окружающий мир	2	66	2	68	2	68	2	68	8	270
Основы религиозных культур и светской этики	Основы религиозных культур и светской этики: учебный модуль "Основы светской этики"	0	0	0	0	0	0	1	34	1	34
Искусство	Изобразительное искусство	1	33	1	34	1	34	1	34	4	135
	Музыка	1	33	1	34	1	34	1	34	4	135
Технология	Труд (технология)	1	33	1	34	1	34	1	34	4	135
Физическая культура	Физическая культура	2	66	2	68	2	68	2	68	8	270
Итого:		20	660	22	748	22	748	23	782	87	2938
Часть, формируемая участниками образовательных отношений: литературное чтение		1	33	1	34	1	34	0	0	3	101
Предмет, курс			0		0		0		0	0	0
Максимально допустимая недельная нагрузка		21	693	23	782	23	782	23	782	90	3039

Промежуточная аттестация

Предмет	Форма годовой промежуточной аттестации			
	1 класс	2 класс	3 класс	4 класс
Русский язык	Качественная оценка уровня знаний	Диктант/ годовая отметка	Диктант с грамматическим заданием/ годовая отметка	Диктант с грамматическим заданием /выставление годовой отметки
Литературное чтение	Качественная оценка уровня знаний	контрольная работа/выставление годовой отметки	контрольная работа/выставление годовой отметки	контрольная работа/ выставление годовой отметки

Иностранный язык (Английский)		собеседование/ выставление годовой отметки	контрольная работа/выставлени е годовой отметки	контрольная работа/выставление годовой отметки
Математика	Качественная оценка уровня знаний	контрольная работа/ выставление годовой отметки	контрольная работа/выставлени е годовой отметки	контрольная работа/выставление годовой отметки
Окружающий мир	Качественная оценка уровня знаний	контрольная работа/выставлени е годовой отметки	контрольная работа/выставлени е годовой отметки	контрольная работа/выставление годовой отметки
Основы религиозных культур и светской этики				собеседование/ выставление годовой оценки
Изобразительное искусство	Качественная оценка уровня знаний	ПР/выставление годовой отметки	ПР/выставление годовой отметки	ПР/выставление годовой отметки
Музыка	Качественная оценка уровня знаний	ПР/выставление годовой отметки	ПР/выставление годовой отметки	ПР/выставление годовой отметки
Труд (технология)	Качественная оценка уровня знаний	ПР/Выставление годовой отметки	ПР/Выставление годовой отметки	ПР/Выставление годовой отметки
Физическая культура	зачет/годовая отметка	зачет /годовая отметка	зачет /годовая отметка	зачет /годовая отметка

График проведения оценочных процедур на конкретный учебный год утверждается ежегодно, размещается на сайте школы в разделе «Сведения об образовательной организации» в подразделе «Документы» и доводится до сведения обучающихся и их родителей (законных представителей).

ПЛАН ВНЕУРОЧНОЙ ДЕЯТЕЛЬНОСТИ

План внеурочной деятельности определяет формы организации и объем внеурочной деятельности для обучающихся при освоении ими программы начального общего образования (до 1320 академических часов за четыре года обучения) с учетом образовательных потребностей и интересов обучающихся, запросов родителей (законных представителей) несовершеннолетних обучающихся, возможностей организации.

№	Направления внеурочной деятельности	Форма проведения, название	Количество учебных часов в неделю с 1 по 4 классы				Всего	
			1	2	3	4		
1	Информационно-просветительские занятия патриотической, нравственной и экологической направленности	Интенсив «Разговоры о важном»	1	1	1	1	4	135
2	Занятия по формированию функциональной грамотности обучающихся	Курс «Читаем, считаем, наблюдаем»	0	1	1	1	3	102
3	Занятия, связанные с реализацией особых интеллектуальных и социокультурных потребностей обучающихся	Основы логики и алгоритмики	1	1	1	1	4	135
4	Занятия, направленные на удовлетворение интересов и потребностей обучающихся в	Игры «Подвижные игры»	1	1	1	1	4	135

	творческом и физическом развитии, помощь в самореализации, раскрытии и развитии способностей и талантов							
5	Занятия, направленные на удовлетворение социальных интересов и потребностей обучающихся	«Мир профессий»	1	1	1	1	4	135
		«Мы твои друзья»	1	1			2	67
		«Школа добрых дел»	0	0	1	1	2	68
	Итого		5	6	6	6	23	777

1320 – максимальное количество часов внеурочной деятельности за уровень обучения.

*Родители (законные представители) обучающихся с учетом мнения самих обучающихся выбирают курсы внеурочной деятельности из перечня, предложенного организацией в части, формируемой участниками образовательных отношений.

Для обучающихся, посещающих занятия в отделении дополнительного образования образовательной организации, организациях дополнительного образования, спортивных школах, музыкальных школах и других образовательных организациях, возможно сокращение количества часов внеурочной деятельности.

Промежуточная аттестация

Промежуточная аттестация по внеурочной деятельности проводится один раз в год в сроки, определенные календарным графиком. Формы промежуточной аттестации определены на педагогическом совете образовательной организации.

Курс	Форма промежуточной аттестации			
	1 класс	2 класс	3 класс	4 класс
Интенсив «Разговоры о важном»	Педагогическое наблюдение	Собеседование	Собеседование	Собеседование
Курс «Читаем, считаем, наблюдаем»	Педагогическое наблюдение	Практическая работа	Практическая работа	Практическая работа
Основы логики и алгоритмики	Педагогическое наблюдение	Интеллектуальная игра	Интеллектуальная игра	Интеллектуальная игра
	Педагогическое наблюдение	Защита проекта	Защита проекта	Защита проекта
Игры «Подвижные игры»	Педагогическое наблюдение	Зачет	Зачет	Зачет
Кружок «Этика: азбука добра»	Педагогическое наблюдение	Итоговый доклад	Итоговый доклад	Итоговый доклад

**МУНИЦИПАЛЬНОЕ ОБЩЕОБРАЗОВАТЕЛЬНОЕ УЧРЕЖДЕНИЕ
«НАЧАЛЬНАЯ ШКОЛА «РАДУГА ДЕТСТВА» П. МАЙСКИЙ
БЕЛГОРОДСКОГО РАЙОНА БЕЛГОРОДСКОЙ ОБЛАСТИ»**

ПРИНЯТО:
на заседании педагогического совета
МОУ «Начальная школа п. Майский»

Протокол № 6
От 17 марта 2023г.

УТВЕРЖДАЮ:
Директор МОУ «Начальная школа
п. Майский»
С.В. Хомякова
Приказ № 29-ОД
от 17 марта 2023г.



ПРИНЯТО:
на заседании педагогического совета
МОУ «Начальная школа п. Майский»

Протокол № 6
От 29 мая 2024г.

УТВЕРЖДАЮ:
Директор МОУ «Начальная школа
п. Майский»
С.В. Хомякова
Приказ № 61-ОД
от 29 мая 2024г.



**КАЛЕНДАРНЫЙ ПЛАН ВОСПИТАТЕЛЬНОЙ
РАБОТЫ ШКОЛЫ НА 2023-2024 УЧЕБНЫЙ ГОД
(1-4 КЛАССЫ)
(в новой редакции 2024 г.)**

ПЛАН ВОСПИТАТЕЛЬНОЙ РАБОТЫ ШКОЛЫ НА 2023-2024 УЧЕБНЫЙ ГОД (1-4 КЛАССЫ)

«Ключевые общешкольные дела»			
Дела	Классы	Ориентировочное время проведения	Ответственные
Праздник первого звонка	1-4	1.09.2023	Классные руководители
«День солидарности в борьбе с терроризмом»	1-4	3.09.2023	Классные руководители
Всероссийская операция «Внимание, дети!»	1-4	Сентябрь 2023	Заместитель директора, классные руководители, дружина ЮИД
Месячник безопасности пешеходов, Месячник гражданской обороны	1-4	В течение месяца	Педагог-организатор, Заведующий филиалом, Классные руководители
День Здоровья	1-4	18.09.2023	Классные руководители
Неделя всемирной акции «Очистим планету от мусора» (21 сентября-старт акции) – Субботник «Зеленая Россия»	1-4	19.09.-23.09	Заведующий филиалом Педагог-организатор Классные руководители
Мероприятия месячника правового воспитания и профилактики правонарушений. Единый день профилактики правонарушений и деструктивного поведения (правовые, профилактические игры, беседы и т.п.)	1-4	Октябрь 2023	Социальный педагог, педагог-психолог, классные руководители
Международный День пожилых людей «Низкий вам поклон» Шефство над ветеранами Великой Отечественной войны	1-4	01.10.2023	Классные руководители
«Осенний кросс»	1-4	02.10.2023	Учитель физической культуры
День учителя «Нет выше звания - Учитель».	1-4	05.10.2023	Педагог-организатор Классные руководители
Классные родительские собрания «Итоги 1 четверти»	1-4	27.10.2023	Педагог-организатор Классные руководители

День народного единства	1-4	04.11.2023	Педагог-организатор. Классные руководители.
Книжная выставка «Символика государства»	1-4	В течение месяца	Классные руководители. Педагог-библиотекарь
Мероприятия недели взаимодействия семьи и школы: выставка рисунков, фотографий, акции по поздравлению мам с Днем матери, беседы, общешкольное родительское собрание	1-4	Ноябрь 2023	Заместитель директора, классные руководители
«День вторичной переработки» (15.11) Выставка поделок из бросового материала.	1-4	14.11	Педагог-организатор. Классные руководители.
Акция «Чистый класс»	1-4	В течение месяца	Классные руководители. Педагог-библиотекарь
День Матери в России Классный час «Единственной маме на свете», посвященный Дню Матери в России.	1-4	25.11	Педагог-организатор. Классные руководители.
Мероприятия месячника эстетического воспитания в школе. Новый год в школе: «Мастерская Деда Мороза», оформление окон, конкурс рисунков, поделок, утренник. Акция «Живи, елка!»	1-4	Декабрь 2023	Классные руководители
Школьный этап конкурса «Неопалимая купина»	1-4	Декабрь 2023	Руководитель ДЮП
День неизвестного солдата (классные часы).	1-4	02.12	Классные руководители.
День добровольца (волонтера) в России	1-4	5.12	.Классные руководители

(классные часы, фестиваль презентаций).			
День воинской славы России — День начала контрнаступления советских войск в битве под Москвой 1941г. (Акция «С песней к Победе», флешмоб).	1-4	5.12	Педагог-организатор Классные руководители
День Героев Отечества. Классный час «Герои России моей».	1-4	9.12	Педагоги-организаторы Классные руководители
День Конституции Российской Федерации. (классные часы).	1-4	12.12	Классные руководители
Выставка «Зимняя фантазия».	1-4	26-30.12	Педагог-организатор Классные руководители
Мероприятия месячника оборонно-массовой работы: Уроки мужества, «Смотр строя и песни»	1-4	20.01 – 22.02.2024	Заместитель директора, классные руководители, учителя физической культуры
Час памяти «Блокада Ленинграда»	1-4	27.01.2024	Классные руководители
8 февраля - День российской науки. В этот день в 1724 году Петр I подписал указ об основании в России Академии наук	1-4	08.02	Педагог-организатор Классные руководители
Международный день книгодарения (14.02)	1-4	14.02	Педагог-организатор Классные руководители
Уроки Мужества «Защитники Отечества».	1-4	12-16.02	Заместитель директора, Педагог-организатор
Праздничное мероприятие, посвященное празднованию Дня Защитника Отечества	1-4	22.02	Заместитель директора, Педагог-организатор
Мероприятия месячника интеллектуального воспитания	1-4	Март 2024	Заместитель директора, классные руководители

«Умники и умницы». День науки в школе: защита проектов и исследовательских работ			
Концерт «Музыкальная шкатулка», посвященный международному женскому дню.	1-4	3.03	Педагог-организатор учителя музыки
Фестиваль газет, презентаций; классные часы «Женский день 8 марта».	1-4	1-7.03	Классные руководители
День воссоединения Крыма и России. Классные часы.	1-4	16.03	Педагог-организатор Классные руководители
22 марта – всемирный день водных ресурсов. Конкурс плакатов и рисунков «День воды».	1-4	22.03	Педагог-организатор Классные руководители
Акция «Тонкий лед» (ТБ на реке в весенний период)	1-4	В течении месяца	Педагог-организатор Классные руководители
Мероприятия месячника нравственного воспитания «Спешите делать добрые дела». Весенняя неделя добра	1-4	5.04 – 9.04.2024	Классные руководители
День космонавтики: конкурс рисунков. Гагаринский урок «Космос – это мы»	1-4	12.04.2024	Классные руководители
Операция «Рядом с тобой ветеран» (изготовление открыток и сувениров для ветеранов)	1-4	1.04 – 20.04.2024	Классные руководители
Акция «Домик для птиц».	1-4	В течение месяца	Педагоги- организаторы Классные руководители
Международный день детской книги	1-4	04.04.	Педагоги- организаторы Классные руководители
Экологическая акция «Бумажный бум»	1-4	1.04 – 28.04.2024	Классные руководители,

			заведующий библиотекой
Неделя Памяти, посвященная Дню Победы.	1-4	03.05-05.05	Педагог – организатор классные руководители,
Уроки мужества «Память сильнее времени».	1-4	2-6.05.	Педагоги-организаторы Классные руководители
Единый урок, посвященный 79 – летию Великой Победы «Чтим великий день Победы» Акция «Бессмертный полк»	1-4	7.05.2024	Заместитель директора, классные руководители
Праздник Последнего звонка	1-4	25.05.2024	Заместитель директора
«Курсы внеурочной деятельности»			
Название курса	Классы	Количество часов в неделю	Ответственные
«Разговоры о важном»	1-4	1	Классные руководители
«Основы логики и алгоритмики»	1-4	1	Классные руководители
«Мы твои друзья»	1-2	1	Классные руководители
«Мир профессий»	1-4	1	Классные руководители
«Школа добрых дел»	3-4	1	Классные руководители
«Читаем, считаем, наблюдаем»	3-4	1	Классные руководители
«Подвижные игры»	1-4	1	Классные руководители
«Самоуправление»			
Дела, события, мероприятия	Классы	Ориентировочное время проведения	Ответственные
Выборы лидеров, активов классов, распределение обязанностей.	1-4	Сентябрь 2023	Классные руководители

Работа в соответствии с обязанностями	1-4	В течение года	Классные руководители
На индивидуальном уровне: самоорганизация, вовлечение школьников в планирование, организацию и проведение общешкольных и классных мероприятий	1-4	В течение года	Классные руководители, Педагог-организатор
Выставка – конкурс поделок и рисунков «Пасхальная радость»	1-4	30.04.2024	Классный руководитель, актив класса, родительский комитет
«Поклонимся великим тем годам!» (выставка рисунков и плакатов «Во имя жизни на земле»)	1-4	11.05.2024	Актив класса
«Профориентация»			
Дела, события, мероприятия	Классы	Ориентировочное время проведения	Ответственные
Месячник профориентаций в школе: - конкурс рисунков, проект «Профессии моих родителей», викторина «Все профессии важны – выбирай на вкус!»	1-4	Январь 2023	Классные руководители, педагог-организатор
«Профессии моих родителей» встречи с представителями профессий.	1-4	Январь, Февраль Март, Апрель май	Классные руководители
Оформление информационных листовок о профессиях родителей.	1-4	В течение года	Классные руководители
«Школьные Медиа»			
Дела, события, мероприятия	Классы	Ориентировочное время проведения	Ответственные
Видео, фотосъемка классных мероприятий	1-4	В течение года	Классные руководители, родительский комитет
Публикации в	1-4	В течение года	Классные

официальной группе школы в социальной сети ВКонтакте			руководители, ответственный за ведение сайта
Создание информационной школьной газеты «Расскажи о главном»	1-4	В течение года	Классные руководители, ответственный за ведение сайта
«Детские общественные объединения»			
Дела, события, мероприятия	Классы	Ориентировочное время проведения	Ответственные
День народного единства. (По классам викторины и беседы: «История возникновения праздника», «Я - гражданин России», конкурс рисунков в фойе школы «Это моя Родина», «Моя единая Россия»)	1-4	3.11.2023	Заместитель директора , актив школы
День матери (выставка газет, рисунков, сочинений, посвящённых Всемирному дню Матери)	1-4	30.11.2023	Заместитель директора , актив школы
Экологическая акция «Живи, Елка!» (выставка плакатов «Не рубите елку, люди!», «Зачем ты погубил жизнь?!»)	1-4	До 15.12.2023	Заместитель директора , актив школы
«Поклонимся великим тем годам!» (выставка рисунков и плакатов «Во имя жизни на земле» в фойе школы, классные часы «Этих дней не смолкнет слава...», чтение стихов о Великой Отечественной Войне в каждом классе)	1-4	4.05-11.05.2024	Заместитель директора , актив школы
«Спасибо Вам за жизнь!», общешкольное мероприятие, посвященное Дню Победы.	1-4	7.05.2024	Заместитель директора, актив школы, педагоги ДО
Участие в проектах и	1-4	В течение года	Педагог-организатор,

акциях РДДМ			председатель первичного отделения РДДМ, актив школы
«Классное руководство» (согласно индивидуальным по планам работы классных руководителей)			
«Школьный урок» (согласно индивидуальным по планам работы учителей-предметников)			
«Экскурсии, походы»			
Дела, события, мероприятия	Классы	Ориентировочное время проведения	Ответственные
Экскурсия «Поклонимся великим тем годам»	1-4	май	Руководитель школьного музея, классный руководитель
Туристические походы «В поход за здоровьем»	1-4	май	Классные руководители
Учебные тематические экскурсии по району, области, России	1-4	В течение года	Классные руководители
Посещение концертов в ЦКР п. Майский	1-4	В течение года	Классные руководители
Походы выходного дня (посещение музеев, театров, выставок)	1-4	В течение года	Классные руководители
Экскурсия «Улицы поселка Майский»	1-4	В течение года	Классные руководители
«Работа с родителями»			
Дела, события, мероприятия	Классы	Ориентировочное время проведения	Ответственные
Участие родителей в проведении общешкольных, классных мероприятий: «Бумажный бум», «Подари ребенку день», «Бессмертный полк» и др.	1-4	В течение года	Заместитель директора классные руководители
Общешкольное родительское собрание	1-4	октябрь, январь, март	Директор школы
Педагогическое просвещение родителей по вопросам	1-4	1 раз/четверть	Классные руководители

воспитания детей			
Информационное оповещение через школьный сайт	1-4	В течение года	Заместитель директора
Индивидуальные консультации	1-4	В течение года	Классные руководители
Совместные с детьми походы, экскурсии.	1-4	По плану классных руководителей	Классные руководители, родительский комитет
Работа Совета профилактики с неблагополучными семьями по вопросам воспитания, обучения детей	1-4	По плану Совета	Председатель Совета
«Организация предметно-эстетической среды»			
Дела, события, мероприятия	Классы	Ориентировочное время проведения	Ответственные
Выставки рисунков, фотографий творческих работ, посвященных событиям и памятным датам	1-4	В течение года	Педагог-организатор
Оформление классных уголков	1-4	В течение года	Классные руководители
Праздничное украшение кабинетов, окон кабинета	1-4	В течение года	Классные руководители
Оформление книжных выставок	4	По плану работы	Педагог-библиотекарь
«Наставничество»			
Формирование базы «наставников» и «наставляемых»	1-4	Июль 2023	Классные руководители
Осуществление деятельности наставника по следующим направлениям: -аграрное (биология, химия, экология); -социальное (педагогическая, гуманитарная, бережливые проекты, волонтерство); - «Большие вызовы» (проектная деятельность).	4	В течение года	Классные руководители, старший вожатый «дети-наставники»

СПРАВКА
о материально-техническом обеспечении образовательной деятельности
по образовательным программам
Муниципальное общеобразовательное учреждение
«Начальная школа «Радуга детства» п. Майский Белгородского района Белгородской области»
(наименование соискателя лицензии (лицензиата))

Раздел 1. Обеспечение образовательной деятельности
зданиями, строениями, сооружениями, помещениями

N п/п	Адрес (место нахождения с указанием индекса) здания, строения, сооружения, помещения по каждому из мест осуществления образовательной деятельности	Назначение оснащенных зданий, строений, сооружений, помещений (учебные, учебно-лабораторные, административные, подсобные, помещения для занятия физической культурой и спортом, автодром, стадион и др.) с указанием площади (кв. м)	Собственность или иное вещное право (оперативное управление, хозяйственное ведение, аренда, субаренда, безвозмездное пользование)	Полное наименование собственника (арендодателя, ссудодателя) объекта недвижимого имущества	Документ - основание возникновения права (указываются реквизиты и сроки действия)	Кадастровый (или условный) номер объекта недвижимости	Номер записи регистрации в Едином государственном реестре прав на недвижимое имущество и сделок с ним	Реквизиты заключений, выданных органами, осуществляющими государственны й санитарно-эпидемиологический надзор, ГИБДД МВД РФ (при наличии образовательных программ подготовки водителей)
1	2	3	4	5	6	7	8	9
1.	308503, Белгородская область, Белгородский	Нежилое здание – учебно-воспитательный комплекс,	Безвозмездное пользование	Муниципальный район «Белгородский	Договор безвозмездного	31:15:1308001:2189	31:15:1308001:2189-31/079/2021-3	Санитарно-эпидемиологическое

	<p>район, поселок Майский , ул. Мира. д1а.</p>	<p>общая площадь – 2880 кв.м.</p> <p>Тамбур -40,9 кв.м. Учебный класс 63,2 кв.м. Учебный класс- 62,2кв.м. Лингафонный кабинет- 48,6 кв.м. Игровая для групп продленного дня- 47,9 кв.м. Учебный класс- 62,2 кв.м. Учебный класс- 64,0 кв.м. Игровая для групп продленного дня- 52,5 кв.м. Лингафонный кабинет- 40,9 кв.м. Помещение уборочного инвентаря- 3,6 кв.м. Коридор – 13,9 кв.м.</p> <p>Кабинет завуча- 12,5 кв.м. Помещение секретаря-14,3 кв.м. Кабинет директора- 15,0 кв.м. Кабинет для индивидуальных занятий- 23,1 кв.м. Учительская- 36,7 кв.м. Рекреация- 152,1кв.м. Архив- 13,3 кв.м. Кабинет внеурочной деятельности- 16,9 кв.м. Кабинет логопеда- 16,3 кв.м. Методический кабинет- 18,6 кв.м. Кабинет психолога- 56,8 кв.м. Умывальная- 5,2 кв.м. Санузел- 5,0кв.м. Санузел- 15,0 кв.м. Санузел- 13,4 кв.м. Умывальная- 5,4 кв.м. Рекреация- 176,7кв.м. Универсальная студия- 92,8 кв.м. Абонемент с читальным залом- 66,4 кв.м. Фонд закрытого доступа- 37,3 кв.м. Кабинет музыки- 62,3 кв.м. Вестибюль- 216,3 кв.м. Гардероб- 16,6 кв.м. Помещение уборочного инвентаря – 4,8 кв.м. Санузел- 6,0 кв.м. Актовый зал- 137,6 кв.м. Гримерная- 16,6 кв.м. Реквизитная- 17,6 кв.м. Помещение персонала- 12,4 кв.м.</p>		<p>район» Белгородской области</p>	<p>пользования имуществом№151 от 17.08.2021</p>			<p>заключение № 31.БО.14.000.М.000839. 08.21 от 17.08.2021 выдано управлением Федеральной службы по надзору в сфере защиты прав потребителей и благополучия человека по Белгородской области.</p>
--	--	--	--	------------------------------------	---	--	--	--

		<p>Умывальная- 3,3 кв.м. Санузел- 2,9 кв.м. Коридор-76,5 кв.м. Раздевалка женская- 13,5 кв.м. Душевая женская- 12,2 кв.м. Санузел женский- 9,2 кв.м. Зал хореографии-99,0 кв.м. Санузел мужской- 9,3 кв.м. Душевая мужская – 12,4кв.м. Раздевалка мужская- 13,3 кв.м. Снарядная- 21,9 кв.м. Спортивный зал- 286,8 кв.м. Помещение уборочного инвентаря- 6,1 кв.м. Раздевалка для МГН с душем- 10,7 кв.м. Тренерская- 11,5 кв.м. Электрощитовая- 13,1 кв.м. Методический кабинет- 13,0кв.м. Помещение заведующей ДОУ- 12,9кв.м. Методический кабинет ДОУ- 15,0 кв.м. Обеденный зал- 168,6 кв.м. Коридор-15,1 кв.м. Коридор- 3,3 кв.м. Помещение уборочного инвентаря- 3,9 кв.м. Прививочный кабинет- 14,5 кв.м. Помещение охраны- 14,6 кв.м.</p>						
2.	308503, Белгородская обл, Белгородский р-н, п. Майский, ул. Мира, д. 1а	<p>Спортивная площадка (на улице): Футбольные ворота - 2 шт Стойка баскетбольная (мини) 2- шт Брусья детские - 1 шт Шведская стенка «Дубль» - 1 шт Шагоход «Следы» Барьерная дорожка «Радуга» - 1 шт Рукоход металлический - 1 шт Качели одиночные – 4 шт Горка 2 шт Качалка-балансир - 2 шт Бревно – 2 шт Брусья детские – 2 шт. Карусель «Класика»-2 шт. Общая площадь: 710 кв. м.</p>	Безвозмездное пользование	Муниципальное образование «Майское сельское поселение» муниципального района «Белгородский район» Белгородской области	Договор безвозмездного срочного пользования земельным участком №267 от 12.08.2021	31:15:1308001:1905	31:15:1308001:1905-31/063/2021-3	Санитарно-эпидемиологическое заключение № 31.БО.14.000.М.000839.08.21 от 17.08.2021 выдано управлением Федеральной службы по надзору в сфере защиты прав потребителей и благополучия человека по Белгородской области.
	Всего (кв. м):	3590 кв.м.	X	X	X	X	X	X

Раздел 2. Наличие материально-технического обеспечения образовательной деятельности, оборудования помещений в соответствии с государственными и местными нормами и требованиями, в том числе в соответствии с требованиями федеральных государственных образовательных стандартов, федеральными государственными требованиями по заявленным к лицензированию образовательным программам

N п/п	Уровень, вид образовательной программы, направление подготовки, специальность, профессия, наименование предмета, дисциплины (модуля) в соответствии с учебным планом	Наименование оборудованных зданий, строений, сооружений, помещений с указанием площади (кв. м) и перечня основного оборудования (автодром, игровые площадки, стадион и др.)	Адрес (место нахождения с указанием индекса) оборудованных зданий, строений, сооружений, помещений (с указанием номера помещения в соответствии с документами бюро технической инвентаризации)	Собственность или иное вещное право владения оборудованием (оперативное управление, хозяйственное ведение, аренда, субаренда, безвозмездное пользование)	Документ – основание возникновения права (инвентаризационные описи, договора и иные бухгалтерские документы с указанием реквизитов и сроков действия)
1	2	3	4	5	6
1. 1.1.	Основная общеобразовательная программа начального общего образования:	<p>Помещения для учебных занятий</p> <p>Класс 1 25 ученических парт, 24 ученических стула, тумба под классную доску, шкаф-тумба с выдвижными полками кресло офисное вращающееся, шкаф для учебных пособий полуоткрытый, шкаф для учебных пособий комбинированный стеллаж для учебных пособий на металлокаркасе, стол приставной, стол однотумбовый, боковая демонстрационная панель, монитор, клавиатура, компьютерная мышь, сетевой фильтр, доска 3-х</p>	308503, Белгородская область, Белгородский район, п. Майский, ул. Мира, д. 1А по плану (учебный класс 2)	Безвозмездное пользование	

1.2.	<p>Филология: Русский язык</p> <p>Литературное чтение</p> <p>Математика и информатика: Математика</p> <p>Обществознание и естествознание: Окружающий мир</p> <p>Искусство: Изобразительное искусство</p> <p>Труд (технология):</p> <p>Филология: Русский язык</p>	<p>элементная настенная комбинированная МФУ, проектор, универсальное потолочное крепление, кабель</p> <p>Комплект таблиц «Русский язык. Основные правила и понятия», комплект таблиц «Русский алфавит», спорные таблицы по русскому языку для начальной школы Комплект таблиц «Обучение грамоте» Комплект таблиц «Словарные слова», комплект таблиц «Звуки и буквы русского алфавита»,</p> <p>Таблица «Азбука от А до Я» (комплект 33 шт., касса букв и цифр на магнитах, азбука подвижная.</p> <p>Опорные таблицы по математике для начальной школы Счетная лесенка Модель – Часы демонстрационные Часовой циферблат раздаточный Комплект таблиц «Устные приемы сложения и вычитания в пределах сотни»</p> <p>Комплект таблиц по окружающему миру. Растения, Животные, 20 шт Карта Россия физическая для начальных классов Комплект таблиц «Летние и осенние изменения в природе»</p> <p>Набор муляжей для рисования Комплект таблиц «Основы декоративно-прикладного искусства»</p> <p>Коллекция «Раздаточные образцы бумаги и картона 10 видов» Коллекция «Образцов бумаги и картона» демонстрационный материал</p> <p>Класс2 25 ученических парт, 24 ученических стула, тумба под классную доску, кресло офисное вращающееся, шкаф для учебных пособий полуоткрытый, шкаф для учебных пособий комбинированный, шкаф-тумба с выдвигающимися полками стеллаж для учебных пособий на металлокаркасе, стол приставной, стол однотумбовый, боковая демонстрационная панель, монитор, клавиатура, компьютерная мышь, сетевой фильтр, доска 3-х элементная настенная комбинированная МФУ, проектор, универсальное потолочное крепление, кабель</p> <p>Комплект таблиц «Русский язык. Основные правила и понятия» Комплект таблиц «Обучение Опорные таблицы по русскому языку</p>	по плану (учебный класс 3)		Инвентаризационная ведомость
------	---	---	-------------------------------	--	------------------------------

1.3.	<p>Литературное чтение</p> <p>Математика и информатика: Математика</p> <p>Обществознание и естествознание: Окружающий мир</p> <p>Искусство: Изобразительное искусство</p> <p>Труд (технология):</p> <p>Филология:</p>	<p>для начальной школы - Комплект таблиц «Словарные слова» Комплект таблиц «Русский язык. Основные правила и понятия» грамоте» Комплект таблиц «Звуки и буквы русского алфавита»</p> <p>Таблица «Азбука от А до Я» (комплект 33 шт., касса букв и цифр на магнитах, азбука подвижная.</p> <p>Комплект таблиц «Умножение и деление» + метод. пособие Комплект таблиц «Математические таблицы для начальной школы» Модель – Часы демонстрационные Часовой циферблат раздаточный Опорные таблицы по математике для начальной школы</p> <p>Комплект таблиц «Введение в цветоведение» Фенологический календарь Фенологические наблюдения Комплект таблиц по природоведению для начальной школы картон 46 Комплект таблиц по окружающему миру. Растения, Животные, 20 шт Комплект таблиц «Безопасное поведение школьников» Комплект «ОБЖ»</p> <p>Набор муляжей для рисования Комплект таблиц «Основы декоративно-прикладного искусства»</p> <p>Коллекция «Раздаточные образцы бумаги и картона 10 видов» Коллекция «Образцов бумаги и картона» демонстрационный материал</p> <p>Класс 3 25 ученических парт, 24 ученических стула, Тумба под классную доску, кресло офисное вращающееся, шкаф для учебных пособий полуоткрытый, шкаф для учебных пособий комбинированный, шкаф-тумба с выдвигающимися полками, стол приставной, стол однотумбовый, боковая демонстрационная панель монитор, клавиатура, компьютерная мышь, сетевой фильтр доска 3-х элементная настенная комбинированная, МФУ, проектор, универсальное потолочное крепление, кабель.</p>			
------	--	---	--	--	--

	<p>Русский язык</p> <p>Литературное чтение</p> <p>Математика и информатика: Математика</p> <p>Обществознание и естествознание: Окружающий мир</p> <p>Искусство: Изобразительное искусство</p> <p>Труд (технология):</p>	<p>Комплект таблиц «Русский язык. Основные правила и понятия» Комплект таблиц «Русский язык. Основные правила и понятия» Комплект таблиц «Обучение грамоте» Опорные таблицы по русскому языку для начальной школы - Комплект таблиц «Словарные слова» Комплект таблиц «Русский язык. Основные правила и понятия»</p> <p>Комплект таблиц «Звуки и буквы русского алфавита» Касса букв классная</p> <p>Комплект таблиц «Математика. Однозначные и многозначные числа» Комплект таблиц «Математика. Геометрические фигуры и величины» Комплект таблиц «Символы и понятия» Комплект таблиц «Умножение и деление» +метод.пособие Комплект таблиц «Математические таблицы для начальной школы» Опорные таблицы по математике для начальной школы Опорные таблицы по математике для начальной школы</p> <p>Комплект таблиц по окружающему миру. Растения, Животные, 20 шт Комплект таблиц по природоведению для начальной школы картон 46 Глобус Земли физический Гербарий для начальной школы Гербарий «Деревья и кустарники» Гербарий «Ядовитые растения» Комплект таблиц «Введение в цветоведение» Фенологический календарь Фенологические наблюдения</p> <p>Набор муляжей Комплект таблиц «Основы декоративно- прикладного искусства»</p> <p>Коллекция «Раздаточные образцы бумаги и картона» Коллекция «Лен» для начальной школы Коллекция «Хлопок для начальной школы» Коллекция «Шерсть для начальной школы» Коллекция «Шелк для начальной школы»</p> <p>Класс 4 25 ученических парт, 24 ученических стула, тумба под классную доску, кресло офисное вращающееся, шкаф для учебных пособий</p>	<p>по плану (учебный класс 6</p>		
--	---	---	--------------------------------------	--	--

1.4.	<p>Филология: Русский язык</p> <p>Литературное чтение</p> <p>Математика и информатика: Математика</p> <p>Обществознание и естествознание: Окружающий мир</p> <p>Искусство: Изобразительное искусство</p> <p>Труд (технология):</p>	<p>полуоткрытый, шкаф для учебных пособий комбинированный, шкаф-тумба с выдвигающимися полками стеллаж для учебных пособий на металлокаркасе, стол приставной, стол одностумбовый, боковая демонстрационная панель, монитор, клавиатура, компьютерная мышь, сетевой фильтр, доска 3-х элементная настенная комбинированная, МФУ, проектор, универсальное потолочное крепление кабель,</p> <p>Комплект таблиц «Русский язык. Основные правила и понятия» Комплект таблиц по природоведению для начальной школы картон 46 Комплект таблиц «Звуки и буквы русского алфавита» Опорные таблицы по русскому языку для начальной школы - Комплект таблиц «Словарные слова» Комплект таблиц «Русский язык. Основные правила и понятия» Комплект таблиц «Русский язык. Основные правила и понятия» Комплект таблиц «Обучение грамоте»</p> <p>Азбука подвижная Касса букв</p> <p>Комплект таблиц «Умножение и деление» +метод.пособие Комплект таблиц «Математические таблицы для начальной школы» Модель – Часы демонстрационные Часовой циферблат раздаточный</p> <p>Комплект природные зоны России, для начальных классов Карта полушарий физическая для начальных классов Глобус физический Земли Коллекция «Полезные ископаемые» Коллекция «Минералы и горные породы для начальной школы» Коллекция «Семена и плоды» Комплект таблиц «Введение в цветоведение» Фенологический календарь Фенологические наблюдения Комплект таблиц по окружающему миру. Растения, Животные, 20 шт</p> <p>Набор муляжей для рисования с палитрой</p> <p>Коллекция «Раздаточные образцы бумаги и картона» Коллекция «Лен» для начальной школы Коллекция «Хлопок для начальной школы»</p>	по плану (учебный класс 7)		
------	---	--	-------------------------------	--	--

	Основы религиозных культур и светской этики: Основы религиозных культур и светской этики; Основы православной культуры	Коллекция «Шерсть для начальной школы» Коллекция «Шелк для начальной школы» Основы православной культуры -25 шт.			
2.	Иностранный язык: английский	Лингафонный кабинет 6 ученических парт, 12 ученических стульев, тумба под классную доску, Кресло офисное вращающееся шкаф для учебных пособий полуоткрытый, шкаф для учебных пособий комбинированный, шкаф-тумба с выдвигающимися полками, стол приставной стол однотумбовый, боковая демонстрационная панель, монитор, клавиатура, компьютерная мышь, сетевой фильтр, доска 3-х элементная настенная комбинированная, МФУ, проектор, универсальное потолочное крепление, кабель -Комплект таблиц «Вопросительные и отрицательные предложения» (8 таб. По англ. Языку для начальной школы) -Комплект таблиц «Времена английского глагола» нач.кл. -комплект таблиц «Глаголы» (8 таб.) нач. школы Комплект таблиц «Существительное. Прилагательное. Числительное» (8 таблиц по англ. Языку для начальной школы	по плану (учебный класс 4)	Безвозмездное пользование	Инвентаризационная ведомость
3.	Иностранный язык: английский	Лингафонный кабинет 6 ученических парт, 12 ученических стульев, тумба под классную доску, кресло офисное вращающееся, шкаф для учебных пособий полуоткрытый, шкаф для учебных пособий комбинированный, шкаф-тумба с выдвигающимися полками, стол приставной, стол однотумбовый, боковая демонстрационная панель, монитор, клавиатура, компьютерная мышь, сетевой фильтр, доска 3-х элементная, настенная комбинированная, МФУ, проектор, универсальное потолочное крепление, кабель -Комплект таблиц «Вопросительные и отрицательные предложения» (8 таб. По англ. Языку для начальной школы) -Комплект таблиц «Времена английского глагола» нач.кл. -комплект таблиц «Глаголы» (8 таб.) нач. школы Комплект таблиц «Существительное. Прилагательное. Числительное»	по плану (учебный класс 9)	Безвозмездное пользование	Инвентаризационная ведомость

		(8 таблиц по англ. Языку для начальной школы)			
4.	Музыка	Музыкальный зал: Музыкальный центр - 1 шт. Стол приставной- 1шт. Стол однотумбовый-1шт. Стол журнальный- 1шт. Тумба под классную доску-1 шт. Кресло офисное вращающееся- 1 шт. Шкаф для учебных пособий полуоткрытый- 1 шт. Шкаф для учебных пособий комбинированный- 1шт. Стеллаж для учебных пособий на металлокаркасе- 1шт. 12 ученических парт 24 ученических стула Доска нотный стан- 1шт. Баян – 1 шт. Цифровое пианино- 1шт. Комплект «Музыка» таблицы для начальной школы» (10 таб.)	по плану (учебный класс 3)	Безвозмездное пользование	Инвентаризацио нная ведомость
5.	Дополнительное образование	Универсальная студия Стол приставной- 1шт. Стол однотумбовый-1шт. Кресло офисное вращающееся- 1 шт. Стеллаж для учебных пособий на металлокаркасе- 2шт. 13 ученических парт 22 ученических стула Альбомов- 15 шт. Карандаш- 15 шт. Ножницы- 15 шт. Клей -15 шт. Цветной картон – 15 шт.	по плану (учебный класс 2)	Безвозмездное пользование	Инвентаризацио нная ведомость
6.	Физическая культура: Физическая культура	Спортивный зал: Стеллаж тележка- 1шт. Перекладина гимнастическая универсальная – 1 шт. Скамейка гимнастическая – 2 шт. Бревно гимнастическое напольное – 1 шт. Мат гимнастический – 6 шт. Стенка гимнастическая комбинированная- 4 шт. Стенка гимнастическая детская – 4 шт. Коврик гимнастический – 30 шт. Палка гимнастическая – 30 шт. Скакалка – 30 шт. Эспандер Обруч пластмассовый детский -10 шт. Обруч пластмассовый средний – 10 шт. Кольцеброс – 2 шт.	по плану (учебный класс 5)		

		<p>Коврик массажный – 1 шт. Сухой бассейн – 1 шт.</p> <p><u>Спортивная площадка (на улице):</u> Футбольные ворота - 2 шт Стойка баскетбольная (мини) 2- шт Брусья детские - 1 шт Шведская стенка «Дубль» - 1 шт Шагоход «Следы» 1 шт Барьерная дорожка «Радуга» - 1 шт Рукоход металлический - 1 шт Качели одиночные – 4 шт Горка 2 шт Качалка-балансир - 2 шт Брусья детские – 2 шт Бревно – 2 шт Карусель «Классика» - 2 шт. Яма с песком для прыжков в длину</p>	<p>308503, Белгородская область, Белгородский район, п. Майский, ул. Мира, д. 1А</p>	<p>Безвозмездное пользование</p>	
--	--	---	--	----------------------------------	--

Перечень учебников для реализации программы начального общего образования

№	Автор	Наименование
1	Матвеев А.П.	Физическая культура. 2 класс. Учебник
2	Матвеев А.П.	Физическая культура. 1 класс. Учебник
3	Лутцева Е.А., Зуева Т.П.	Технология. 2 класс. Учебник
4	Лутцева Е.А., Зуева Т.П.	Технология. 1 класс. Учебник
5	Критская Е. Д., Сергеева Г. П., Шмагина Т. С.	Музыка. 2 класс. Учебник
6	Критская Е. Д., Сергеева Г. П., Шмагина Т. С.	Музыка. 1 класс. Учебник
7	Коротеева Е. И./ под ред. Неменского Б. М.	Изобразительное искусство. 2 класс. Учебник
8	Неменская Л. А./ под редакцией Неменского Б. М.	Изобразительное искусство. 1 класс. Учебник
11	Плешаков А. А.	Окружающий мир. 2 класс. Учебник. В 2 ч. Часть 2
12	Плешаков А. А.	Окружающий мир. 2 класс. Учебник. В 2 ч. Часть 1
15	Плешаков А. А.	Окружающий мир. 1 класс. Учебник. В 2 ч. Часть 2
16	Плешаков А. А.	Окружающий мир. 1 класс. Учебник. В 2 ч. Часть 1
19	Моро М.И., Бантова М.А., Бельтюкова Г.В. и др.	Математика. 2 класс. Учебник. В 2 ч. Часть 2
20	Моро М.И., Бантова М.А., Бельтюкова Г.В. и др.	Математика. 2 класс. Учебник. В 2 ч. Часть 1
23	Моро М.И., Волкова С.И., Степанова С.В.	Математика. 1 класс. Учебник. В 2 ч. Часть 2
24	Моро М.И., Волкова С.И., Степанова С.В.	Математика. 1 класс. Учебник. В 2 ч. Часть 1
25	Быкова Н. И., Дули Д., Поспелова М. Д. и др.	Английский язык. Рабочая тетрадь. 2 класс
26	Быкова Н. И., Дули Д., Поспелова М. Д. и др.	Английский язык. 2 класс. Учебник. В 2 ч. Часть 2
27	Быкова Н. И., Дули Д., Поспелова М. Д. и др.	Английский язык. 2 класс. Учебник. В 2 ч. Часть 1
28	Александрова О.М., Вербицкая Л.А., Богданов С. И. и другие	Русский родной язык. 2 класс. Учебник
29	Климанова Л.Ф., Горецкий В.Г., Голованова М.В. и др.	Литературное чтение. 2 класс. Учебник. В 2 ч. Часть 2
30	Климанова Л.Ф., Горецкий В.Г., Голованова М.В. и др.	Литературное чтение. 2 класс. Учебник. В 2 ч. Часть 1
31	Климанова Л.Ф., Горецкий В.Г., Голованова М.В. и др.	Литературное чтение. 1 класс. Учебник. В 2 ч. Часть 2
32	Климанова Л.Ф., Горецкий В.Г., Голованова М.В. и др.	Литературное чтение. 1 класс. Учебник. В 2 ч. Часть 1
35	Канакина В.П., Горецкий В.Г.	Русский язык. 2 класс. Учебник. В 2-х ч. Часть 2
36	Канакина В.П., Горецкий В.Г.	Русский язык. 2 класс. Учебник. В 2-х ч. Часть 1
38	Канакина В.П., Горецкий В.Г.	Русский язык. 1 класс. Учебник
43	Горецкий В.Г., Кирюшкин В.А., Виноградская Л.А., Бойкина М.В.	Русский язык. Азбука. 1 класс. Учебник. В 2-х ч. Часть 2

44	Горецкий В.Г., Кирюшкин В.А., Виноградская Л.А., Бойкина М.В.	Русский язык. Азбука. 1 класс. Учебник. В 2-х ч. Часть 1
45	Шемшурина А. И., Шемшурин А. А.	Основы религиозных культур и светской этики. Основы светской этики. 4 класс. Учебник
46	Александрова О.М., Кузнецова М.И., Романова В.Ю. и др.	Литературное чтение на русском родном языке. 2 класс. Учебник
47	Александрова О.М., Кузнецова М.И., Романова В.Ю. и др.	Литературное чтение на родном русском языке. 1 класс. Учебник
48	Александрова О.М., Вербицкая Л.А., Богданов С. И. и другие	Русский родной язык. 1 класс. Учебник

Приложение №7
к основной образовательной программе
начального общего образования

Сведения о педагогических работниках (с учетом руководителей, занимающихся педагогической деятельностью) по состоянию на 1 ноября 2022 года																		
№	Фамилия, имя, отчество	Образование			Стаж			Занимаемая должность				Аттестация			Курсы	Ученая степень или ученое звание (при наличии)	Награды, почетные звания, ордена и медали; год поощрения (при наличии)	Примечание****
		Уровень образования (с указанием образовательного учреждения)	Специальность/направление подготовки	Квалификация по диплому	Общий стаж работы	Стаж работы по специальности	Стаж по занимаемой должности в данном	Должность основная *	Дата назначения на основную должность	Должность по совместительству (при наличии) *	Дата назначения на должность по	Квалификационная категория **	Дата установления	Аттестация на соответствие занимаемой должности (дата) ***	Дата, тема курсов повышения квалификации, наименование учреждения, форма обучения, кол-во часов			
1	Шубина Софья Андреевна	высшее; ФГАОУ ВО «Белгородский государственный национальный исследовательский университет»	педагогическое образование	бакалавр	5 лет	1 год 11 месяцев	1 год 2 месяца	учитель начальных классов	07.09.2021	нет	нет	без категории	нет	нет	08.10.2021, «Актуальные вопросы STEM-образования», ФГАОУВО «БелНИУ», заочно, 72 часа	нет	нет	декретный отпуск
	Клочан Елена Николаевна	высшее; Белгородский государственный университет	педагогика и методика начального образования	учитель начальных классов, учитель русского языка и литературы	19 лет 1 месяц	19 лет 1 месяц	2 месяца	учитель начальных классов	01.09.2022	нет	нет	первая категория	30.01.2020	нет	15.06.2020, «Современные тенденции развития дополнительного образования детей», ОГАОУ ДПО «БелиРО», очно, 36 часов; 28.04.2021, «Формирование	нет	нет	

															функционально й грамотности младших школьников в условиях реализации ФГОС НОО», заочно, 40 часов; 25.02.2022, «Цифровая трансформация образования: профиль современного учителя», ООО»ГикБреин с», заочно, 72 часа; 04.04.2022, «Компьютерная грамотность и основы визуального программирова ния», ОГБУ «Белгородский информационн ый фонд», заочно, 36 часов, 01.07.2022, «Введение обновленных ФГОС: нормативные документы, содержание, результат», ОГАОУ ДПО «БелИРО», очно, 16 часов; 30.09.2022, «Реализация требований обновленных ФГОС НОО, ФГОС ООО в работе учителя», ОГАОУ ДПО «БелИРО», заочно, 36 часов			
2	Беловодова	высшее;	педагогика	учитель	10	10	1	учитель	07.09.	нет	нет	перва	01.10.20	нет	04.04.2022,	нет	нет	

	Людмила Михайловна	ФГАОУ ВО «Белгородский государственный национальный исследовательский университет», высшее; ФГАОУ ВО «Белгородский государственный национальный исследовательский университет»	и методика начального образования с дополнительной специальностью «информатика», педагогическое образование	начальных классов и учитель информатики, магистр	лет 4 месяца	лет 4 месяца	год 2 месяца	начальных классов	2021			я категория	20		«Компьютерная грамотность и основы визуального программирования», ОГБУ «Белгородский информационный центр», заочно, 36 часов			
3	Валиахметова Анастасия Николаевна	среднее профессиональное, ОГАПОУ «Белгородский педагогический колледж»	коррекционная педагогика в начальном образовании	учитель начальных классов компенсирующего и коррекционно-развивающего образования	3 года	2 года 9 месяцев	1 месяц	учитель начальных классов	19.09.2022	нет	нет	без категории	нет	нет	нет	нет	нет	нет
3	Чурилова Анна Сергеевна	среднее профессиональное, ОГАПОУ «Белгородский педагогический колледж»	преподавание в начальных классах	учитель начальных классов	2 года 2 месяца	2 года 2 месяца	8 месяцев	учитель начальных классов	04.03.2022	нет	нет	без категории	нет	нет	02.03.2021, «Методика создания урока в системе дистанционного обучения для педагогов общедисциплинарных общеобразовательных организаций», ОГАОУ ДПО «БелИРО», очно, 16 часов; 14.10.2022, «Построение индивидуальной	нет	нет	

															образовательной траектории в соответствии с требованиями ФГОС общего образования», ОГАОУ ДПО «БелИРО», заочно, 72 часа			
4	Мироненко Олеся Анатольевна	среднее профессиональное, Омский областной колледж культуры и искусства, высшее, ГОУВПО «Белгородский государственный институт культуры»	Социально-культурная деятельность и народное художественное творчество, социально-культурная деятельность	руководитель театрального кукольного коллектива, актер, менеджер социально-культурной деятельности	19 лет 7 мес.	5 лет 8 мес	6 месяцев	педагог - организатор	05.05.2022	нет	нет	без категории	нет	нет	нет	нет	нет	
5	Радаева Марина Владимировна	высшее, ГОУ ВПО «Воронежский государственный университет», АНО ДПО «Северо-Западная академия дополнительного профессионального образования и профессионального обучения	психология, социально-педагогическое сопровождение и социальная адаптация обучающихся	психолог, преподаватель психологии, социальный педагог	6 лет 9 мес.	11 мес.	11 мес.	социальный педагог	19.11.21	нет	нет	без категории	нет	нет	14.10.2022, «Деятельность социального педагога по проектированию и реализации программ социально-педагогической поддержки обучающихся», ОГАОУ ДПО «БелИРО», заочно, 72 часа	нет	нет	
6	Павлов Михаил Витальевич	высшее; ФГАОУ ВО «Белгородский государственный	педагогическое образование (с двумя профилями подготовки)	бакалавр, менеджер по управлению персоналом	4 года 6 месяцев	3 года	2 месяца	заместитель директора	01.09.22	системный администратор	01.09.22	без категории	нет	нет	12.07.2021, «Совершенство вание компетенций педагогических работников по	нет	нет	внутренний совместитель

		национальный исследовательский университет», ОГАОУ ДПО «БелиРО»	, управление персоналом												работе со слабо мотивированными обучающимися и преодолению их учебной неуспешности», ФГАОУ ДПО «Академия реализации государственной политики и профессионального развития работников образования Министерства просвещения РФ», заочно, 38 часов;			
7	Поддубровская Светлана Анатольевна	высшее, АНО ВПО «Белгородский университет кооперации, экономики и права»; ООО «Инфоурок», г. Смоленск	психология, сфера общего образования	психолог, преподаватель психологии, учитель-дефектолог (олигофренопедагог)	13 лет	1 год 6 месяцев	1 год 6 месяцев	Педагог - психолог (сад)	01.05.21	Педагог-психолог (школа)	06.09.21	без категории	нет	нет	29.10.2021, «Современные подходы к реализации психолого-педагогической, методической и консультативной помощи родителям на базе консультационных центров», ОГАОУДПО «Белгородский институт развития образования», заочно, 54 часа, 11.05.2022, «Организация деятельности педагога-дефектолога: специальная педагогика и психология», ООО «Инфоурок», г. Смоленск, заочно, 300 часов	нет	нет	внутренний совместитель
8	Павлова Арина	высшее; ФГАОУ ВО	педагогическое	бакалавр	2 года	2 года	1 год	инструктор по	02.08.21	учитель физичес	01.09.21	без катег	нет	нет	03.12.2021, «Инновационн	нет	нет	внутренний

	Алексеевна	«Белгородский государственный национальный исследовательский университет»	образование		2 месяца	2 месяца	3 месяца	физической культуре		кой культуры		ории			ые подходы в организации физического воспитания с детьми специальной медицинской группы и формирования здорового образа жизни обучающихся», очно-заочно, ОГАОУ ДПО «Белгородский институт развития образования», 72 часа, 22.04.2022, «Методическое и организационное сопровождение образовательного процесса для детей с ОВЗ (для специалистов дошкольных образовательных организаций)», очно-заочно, 72 часа, 20.05.2022, «Современные образовательные технологии физического воспитания школьников в условиях реализации ФГОС», ОГАОУ ДПО «БелиРО», очно, 54 часа			совместитель
--	------------	---	-------------	--	-------------	-------------	-------------	---------------------	--	--------------	--	------	--	--	--	--	--	--------------

9	Сергеева Виктория Владимировна	высшее, ФГАОУ ВПО «Белгородский государственный национальный исследовательский университет », ООО «Инфоурок», г. Смоленск	специально е (дефектолог ическое) образование	бакалавр, преподаватель тифлопедагогика	10 лет 10 месяцев	9 лет 1 месяц	1 год 3 месяца	Учитель- логопед	30.08. 22	Учитель - дефектолог; тифлопедагог	12.0 9.22	без категории	нет	нет	02.03.2018, «Современные подходы к организации коррекционно- развивающей работы учителя- логопеда ДОО», ОГАОУ ДПО «Белгородский институт развития образования», очно-заочно, 72 часа	нет	нет	внутренний совместитель	
1 0	Есипенко Юлия Сергеевна	высшее, ГОУВПО «Алтайский государственный университет », среднее профессиональное, Славгородский педагогический колледж Алтайского края	психология, дошкольное образование	психолог. Преподаватель, воспитатель детей дошкольного возраста	16 лет 8 месяцев	16 лет 8 месяцев	1 месяц	музыкальный руководитель	27.09. 22	музыкальный руководитель	27.0 9.22	первая категория	12.09.19	нет	нет	нет	нет	нет	внутренний совместитель

Принято:

на заседании Педагогического Совета
МОУ «Начальная школа п. Майский»
Протокол №
«17» марта 2023 год

Утверждаю:

Директор
МОУ «Начальная школа п. Майский»
_____ С.В. Хомякова
Приказ № _____
«17» марта 2023 год

**ПОЛОЖЕНИЕ
О ФОРМАХ, ПЕРИОДИЧНОСТИ И ПОРЯДКЕ ТЕКУЩЕГО
КОНТРОЛЯ УСПЕВАЕМОСТИ И ПРОМЕЖУТОЧНОЙ
АТТЕСТАЦИИ И ОБ ОЦЕНКЕ ОБРАЗОВАТЕЛЬНЫХ
ДОСТИЖЕНИЙ ОБУЧАЮЩИХСЯ**

1. Общие положения

1.1. Настоящее Положение о формах, периодичности и порядке текущего контроля успеваемости и промежуточной аттестации обучающихся (далее - Положение) определяет формы, периодичность и порядок проведения текущего контроля успеваемости и промежуточной аттестации обучающихся, а также порядок оформления результатов при освоении обучающимися основных общеобразовательных программ начального, основного и среднего общего образования.

1.2. Настоящее Положение разработано в соответствии с

- Федеральным законом от 29.12.2012 №273-ФЗ «Об образовании в Российской Федерации»,
- Постановлением Правительства Российской Федерации от 05.08.2013 №662 «Об осуществлении мониторинга системы образования» с изменениями от 24.03.2022 года (Постановление правительства Российской Федерации №450 от 24.03.2022г.),
- Федеральными государственными образовательными стандартами начального общего образования,
- приказом Министерства просвещения Российской Федерации от 22.03.2021 N 115 "Об Утверждении Порядка организации и осуществления образовательной деятельности по основным общеобразовательным программам - образовательным программам начального общего, основного общего и среднего общего образования" с изменениями от 11 февраля 2022 года (Приказ Министерства просвещения Российской Федерации от 11.02.2022г. №69);
- Приказом Министерства просвещения Российской Федерации от 16 ноября 2022 года №992 «Об утверждении федеральной образовательной программы начального общего образования»;
- приказом Министерства науки и высшего образования Российской Федерации и Министерства просвещения Российской Федерации от 05.08.2020 N 882/391 "Об организации и осуществлении образовательной деятельности при сетевой форме реализации образовательных программ".
- Письма Министерства просвещения Российской Федерации от 13 января 2023 года №03-49 «Методические рекомендации по системе оценки достижения обучающимися планируемых результатов освоения программ начального общего, основного общего и среднего общего образования»

1.3. Освоение общеобразовательной программы, в том числе отдельной части или всего объема учебного предмета, курса, дисциплины (модуля) общеобразовательной программы, сопровождается текущим контролем успеваемости и промежуточной аттестацией обучающихся, результаты которых фиксируются в электронном журнале и дневнике.

1.4. Целью текущего контроля успеваемости и промежуточной аттестации обучающихся является установление соответствия фактически достигнутых результатов обучающихся, определенных в ООП, разработанной в соответствии с ФГОС НОО.

1.5. Текущий контроль успеваемости и результаты промежуточной аттестации являются частью внутренней системы оценки качества образования и отражают динамику индивидуальных образовательных достижений обучающихся в соответствии с планируемыми результатами освоения основной образовательной программы соответствующего уровня общего образования.

2. Система оценки достижения планируемых результатов

2.1. Данное Положение основано на системе оценки достижения планируемых результатов, которая является частью системы оценки и управления

качеством образования в образовательной организации.

2.2. Система оценки включает процедуры внутренней и внешней оценки.

Внутренняя оценка включает:

1. стартовую диагностику (стартовые (диагностические) работы);
2. текущую и тематическую оценку;
3. промежуточную аттестацию;
4. портфолио;
5. психолого-педагогическое наблюдение;
6. внутренний мониторинг образовательных достижений обучающихся (комплексные (диагностические) работы).

- Промежуточную и итоговую аттестацию обучающихся.

К внешним процедурам относятся:

- независимую оценку качества образования (в том числе всероссийские проверочные работы);
- мониторинговые исследования муниципального, регионального и федерального уровней.

Особенности каждой из указанных процедур описаны в разделах «Система оценки достижения планируемых результатов освоения программы» основных образовательных программ и конкретизированы данным Положением.

2.3. Стартовая педагогическая диагностика представляет собой процедуру оценки готовности к обучению на данном уровне образования. Проводится администрацией образовательной организации в начале 1 класса и выступает как основа (точка отсчёта) для оценки динамики образовательных достижений. Объектом оценки является сформированность предпосылок учебной деятельности, готовность к овладению чтением, грамотой и счётом. Стартовая диагностика может проводиться также педагогическими работниками с целью оценки готовности к изучению отдельных предметов (разделов). Результаты стартовой диагностики являются основанием для корректировки учебных программ и индивидуализации учебного процесса.

2.4. Текущая оценка представляет собой процедуру оценки индивидуального продвижения в освоении программы учебного предмета. Текущая оценка может быть формирующей, т. е. поддерживающей и направляющей усилия обучающегося, включающей его в самостоятельную оценочную деятельность, и диагностической, способствующей выявлению и осознанию педагогическим работником и обучающимся существующих проблем в обучении.

2.5. Портфолио представляет собой процедуру оценки динамики учебной и творческой активности обучающегося, направленности, широты или избирательности интересов, выраженности проявлений творческой инициативы, а также уровня высших достижений, демонстрируемых данным обучающимся.

2.6. Внутришкольный мониторинг представляет собой процедуры:

- оценки уровня достижения предметных и метапредметных результатов;
- оценки уровня функциональной грамотности;
- оценки уровня профессионального мастерства педагогического работника, осуществляемой на основе административных проверочных работ, анализа посещённых уроков, анализа качества учебных заданий, предлагаемых обучающимся педагогическим работником.

2.7. Промежуточная аттестация является подтверждением освоения обучающимися отдельной части учебного предмета, курса, дисциплины (модуля) образовательной программы.

2.8. Характеристика обучающегося предназначена для отметки образовательных достижений обучающегося по достижению личностных,

метапредметных и предметных результатов, а также рекомендаций со стороны педагогического коллектива.

2.9. Итоговый проект представляет собой учебный проект, выполняемый обучающимся в рамках одного из учебных предметов или на межпредметной основе с целью демонстрации своих достижений в самостоятельном освоении содержания избранных областей знаний и/или видов деятельности и способность проектировать и осуществлять целесообразную и результативную деятельность (учебно-познавательную, конструкторскую, социальную, художественно-творческую и др.).

2.10. Особенности оценки метапредметных и предметных результатов прописаны в разделе «Система оценки образовательных результатов» основных образовательных программ. Формой оценки метапредметных результатов является комплексная работа. Для проведения оценки метапредметных результатов возможно привлечение сторонних организаций.

3. Содержание и порядок проведения текущего контроля успеваемости обучающихся

3.1. Текущий контроль успеваемости обучающихся — это оценка степени достижения планируемых результатов общеобразовательной программы в процессе ее освоения обучающимся, в том числе:

- предметных результатов,
- метапредметных результатов.

3.2. Текущий контроль включает тематическое оценивание, представляющее собой процедуру оценки уровня достижения планируемых результатов по теме. В качестве результатов текущего контроля успеваемости и промежуточной аттестации могут быть учтены результаты, полученные в иных Организациях, в соответствии с порядком, определенным организацией (см. локальный акт «Порядок зачета результатов освоения обучающимися учебных предметов, курсов, дисциплин (модулей), практики, дополнительных образовательных программ в других организациях, осуществляющих образовательную деятельность»).

3.3. Текущий контроль успеваемости обучающихся первого класса в течение учебного года осуществляется без балльного оценивания.

3.3.1. В сентябре каждого учебного года в 1 классах проводится стартовая педагогическая диагностика с целью оценки готовности к обучению на данном уровне образования. Стартовая диагностика выступает как основа для оценки динамики образовательных достижений. Объектом оценки является сформированность предпосылок учебной деятельности, готовность к овладению чтением, грамотой и счётом. Результаты стартовой диагностики являются основанием для корректировки учебных программ и индивидуализации учебного процесса.

3.3.2. В целях обеспечения текущего контроля достижения планируемых результатов обучения в 1 классе учителем проводится педагогическая диагностика по основным предметам (русский язык, математика) 2 раза в течение учебного года по итогам первого и второго полугодия (в январе, апреле).

3.4. Текущий контроль успеваемости во втором и последующих классах осуществляется по следующим системам оценивания:

- пятибалльная система:
 - «отлично» - 5,
 - «хорошо» - 4,
 - «удовлетворительно» - 3,
 - «неудовлетворительно» - 2;
- система «зачет», «незачет» при выставлении отметок за четверть (полугодие) и промежуточной аттестации в случае безотметочного обучения по тому или иному учебному предмету, курсу, дисциплине (модулю) общеобразовательной

программы;

- система не аттестован по болезни («н/а б»), не аттестован по пропускам («н/а п») при выставлении отметок за четверть (полугодие) и промежуточной аттестации.

3.5. Успеваемость обучающихся, занимающихся по индивидуальному учебному плану, подлежит текущему контролю с учетом особенностей освоения образовательной программы, предусмотренных индивидуальным учебным планом.

3.6. Текущий контроль успеваемости проводится систематически в течение учебного периода в целях:

- контроля уровня достижения обучающимися результатов, предусмотренных образовательной программой;

- оценки соответствия результатов освоения образовательных программ требованиям ФГОС;

- совершенствования (корректировки, выстраивания наиболее эффективным образом) образовательного процесса для достижения требуемых результатов,

- информирования обучающихся и их родителей (законных представителей) о результатах обучения.

3.7. Количество, формы, периодичность обязательных мероприятий при проведении текущего контроля успеваемости обучающихся внутри учебных периодов определяются учителем, преподающим этот предмет, и отражаются в рабочей программе по предмету. Контрольные работы по предметам, административный контроль, внешние и внутренние мониторинги фиксируются в едином графике оценочных процедур.

3.8. Выставление неудовлетворительных оценок на первых уроках после отсутствия обучающегося по уважительной причине недопустимо, так как это сдерживает развитие успехов в его учебно-познавательной деятельности и формирует негативное отношение к учению и учебному предмету.

3.9. Административный контроль проводится во 2–4 классах в соответствии с планом внутришкольного мониторинга на текущий учебный год. Административный контроль может проводиться в период установленных планом внутришкольного контроля тематических проверок и во внеплановых случаях.

3.9.1. Формы административного контроля определяются в плане внутришкольного контроля или устанавливаются приказом директора о проведении административного контроля.

3.9.2. Тексты работ административного контроля (далее административные контрольные работы) разрабатываются администрацией совместно с руководителем ШМО по отдельным предметам в соответствии с требованиями стандарта.

3.9.3. Административные контрольные работы могут быть заменены внешними мониторингами (при наложении сроков работ) для снижения нагрузки на обучающихся и педагогов. Указанные работы проводятся по текстам, полученным из вышестоящих органов управления образованием.

3.9.4. Административная контрольная работа проводится учителем в соответствии с утвержденным приказом директора графиком, в присутствии ассистента, назначенного данным приказом.

3.9.5. Итоги административных контрольных работ анализируются на заседаниях методических объединений учителей, на административных и производственных совещаниях, учитываются при подготовке анализа работы за истекший период.

3.10. Педагогические работники доводят до родителей (законных представителей) сведения о результатах текущего контроля успеваемости обучающихся посредством заполнения предусмотренных документов (электронный дневник, электронный журнал), а также по запросу родителей (законных представителей)

обучающихся. Педагогические работники в рамках работы с родителями (законными представителями) обучающихся обязаны прокомментировать результаты текущего контроля успеваемости обучающихся в устной форме.

3.11. Общее количество оценочных процедур и периодичность их проведения отражаются в едином графике и должно соответствовать требованиям:

3.11.1 Оценочные процедуры по каждому учебному предмету в одной параллели не чаще 1 раза в 2,5 недели, но не более 10% от общего количества часов по предмету,

3.11.2. Не допустимо проводить оценочные процедуры на первом и последнем уроках, за исключением учебных предметов, по которым проводится не более 1 урока в неделю, причем этот урок является первым или последним в расписании;

3.11.3. Не проводить для обучающихся одного класса более одной оценочной процедуры в день;

3.11.4. Исключить ситуации замещения полноценного учебного процесса в соответствии с образовательной программой многократным выполнением однотипных заданий конкретной оценочной процедуры, проведения "предварительных" контрольных или проверочных работ непосредственно перед планируемой датой проведения оценочной процедуры;

3.11.5. при проведении оценочной процедуры учитывать необходимость реализации в рамках учебного процесса таких этапов, как проверка работ обучающихся, формирование массива результатов оценочной процедуры, анализ результатов учителем, разбор ошибок, допущенных обучающимися при выполнении работы, отработка выявленных проблем, при необходимости - повторение и закрепление материала.

3.12. Единый график оценочных процедур формируется на полугодие и размещается на официальном сайте в сети Интернет.

4. Портфолио

4.1. В портфолио включаются как работы обучающегося (в том числе фотографии, видеоматериалы и т. п.), так и отзывы о этих работах (например, наградные листы, дипломы, сертификаты участия, рецензии и др.).

4.2. Отбор работ и отзывов для портфолио ведётся самим обучающимся совместно с классным руководителем и при участии семьи.

4.3. Включение каких-либо материалов в портфолио без согласия обучающегося не допускается.

4.4. Портфолио в части подборки документов формируется в электронном виде в течение всех лет обучения в школе.

4.5. Результаты, представленные в портфолио, используются при выработке рекомендаций по выбору индивидуальной образовательной траектории и могут отражаться в характеристике.

4.6. С целью индивидуализации и дифференциации процесса обучения в ОО разработан локальный акт «Положение о портфолио обучающегося».

5. Содержание и порядок проведения промежуточной аттестации

5.1. Промежуточную аттестацию проходят все обучающиеся, осваивающие ООП начального общего образования в формах, определенных учебным планом (Промежуточная аттестация может проводиться и в форме выставления оценки (отметки) за учебный год/учебный период на основании четвертных (полугодовых) оценок (отметок).

5.2. Периодичность и сроки годовой промежуточной аттестации определяются годовым календарным графиком организации. Формы – учебным планом. В случае если учебным планом предусмотрена возможность выбора форм проведения промежуточной аттестации по тому или иному учебному предмету, курсу, дисциплине (модулю) в том или ином классе, то решение о конкретной форме проведения промежуточной аттестации в текущем учебном году принимается на педагогическом совете.

5.3. Четвертная промежуточная аттестация представляет собой процедуру аттестации обучающихся, которая начиная со второго класса проводится в конце каждой четверти (или полугодия) по каждому изучаемому предмету на основе результатов накопленной оценки и результатов выполнения тематических проверочных работ.

5.3.1. Соответствующие оценки (отметки) выставляются в течение трех последних дней учебного периода: во 2-4 классах - четверти, но не позднее дня его окончания.

5.3.2. До начала выставления оценок (отметок) за учебный период (четверть) обучающемуся должна быть предоставлена возможность отработки (выполнения работы над ошибками, выполнение дополнительного задания и т.п.) неудовлетворительных результатов текущего контроля успеваемости обучающегося с фиксацией данного факта в электронном журнале.

5.3.3. Оценки обучающихся за период (четверть, полугодие) должны быть выставлены обоснованно и объективно на основе среднего балла обучающегося за данный период.

5.3.4. Выставление оценок за четверть (полугодие) производится в соответствии со средней оценкой за период, отображаемой в электронном журнале, следующим образом:

- При средней оценке за период от 4,60 до 5,00 – выставляется оценка «5»,
- При средней оценке за период от 3,60 до 4,59 – выставляется оценка «4»,
- При средней оценке за период от 2,60 до 3,59 – выставляется оценка «3»,
- При средней оценке за период от 2 до 2,59 – выставляется оценка «2».

5.3.5. Для объективной аттестации обучающихся за четверть и полугодие необходимо наличие не менее трех оценок с обязательным учетом качества знаний обучающихся по письменным проверочным, лабораторным и/или практическим работам.

5.3.6. Отметки за четверть (полугодие) «н/а б» и «н/а п» (не аттестован по болезни и по пропускам соответственно) могут быть выставлены только в случае отсутствия трех текущих оценок и пропуска обучающимся более 50% учебного времени.

5.3.7. В случае недостаточности оснований для аттестации вследствие пропусков уроков по болезни обучающийся считается не аттестованным по болезни и в электронный журнал выставляется «н/а б».

5.3.8. В случае недостаточности оснований для аттестации вследствие пропусков уроков без уважительных причин обучающийся считается не аттестованным по пропускам и в электронный журнал выставляется «н/а п».

5.3.9. Обучающиеся, имеющие менее трех текущих оценок вследствие систематических пропусков занятий без уважительной причины, обязаны сдать работы по пропущенному материалу в срок до окончания четверти (полугодия).

5.3.10. Ответственность за освоение пропущенного материала и своевременную явку обучающегося для сдачи зачетов несут его родители (законные представители) или сам обучающийся в случаях, предусмотренных действующим законодательством.

5.4. Неудовлетворительные результаты промежуточной аттестации по одному или нескольким учебным предметам, курсу, модулю образовательной программы или не прохождения промежуточной аттестации при отсутствии уважительных причин признаются академической задолженностью.

5.5. Обучающиеся обязаны ликвидировать академическую задолженность, вправе пройти промежуточную аттестацию не более двух раз в сроки, установленные Организацией, в пределах одного года с момента образования академической задолженности, не включая время болезни обучающегося.

5.6. Для проведения промежуточной аттестации во второй раз Организацией создается комиссия.

5.7. Обучающиеся, не прошедшие промежуточную аттестацию по уважительным причинам или имеющие академическую задолженность, переводятся в следующий класс условно.

5.8. Родители (законные представители) несовершеннолетнего обучающегося, обеспечивающие получение обучающимся общего образования, обязаны создать условия обучающемуся для ликвидации академической задолженности и обеспечить контроль за своевременностью ее ликвидации.

5.9. Обучающиеся в Организации по образовательным программам начального общего образования, не ликвидировавшие в установленные сроки академическую задолженность с момента ее образования, по заявлению родителей (законных представителей) оставляются на повторное обучение, переводятся на обучение по адаптированным образовательным программам при наличии и в соответствии с рекомендациями психолого-медико-педагогической комиссии либо на обучение по индивидуальному учебному плану.

5.10. Обучающиеся по образовательным программам начального общего образования в форме семейного образования, не ликвидировавшие в установленные сроки академическую задолженность, продолжают получать образование в Организации.

5.11. В 1 классе годовая промежуточная аттестация представляет собой комплексную работу и заключение учителя (классного руководителя) об освоении обучающимися соответствующей части основной образовательной программы начального общего образования, которое заслушивается и утверждается на педагогическом совете.

5.12. Успешное прохождение обучающимися промежуточной аттестации является основанием для перевода в следующий класс. Решения по данным вопросам принимаются педагогическим советом.

6. Характеристика обучающегося

6.1. Характеристика обучающегося составляется после освоения обучающимся уровня начального образования или по запросу родителей (законных представителей), правоохранительных органов, органов местного управления образования и пр.

6.2. Характеристика готовится на основании:

- объективных показателей образовательных достижений обучающегося на уровне образования;
- портфолио выпускника;
- экспертных оценок классного руководителя и учителей, обучавших данного выпускника на уровне образования;

6.3. В характеристике выпускника:

отмечаются образовательные достижения обучающегося по освоению личностных, метапредметных и предметных результатов;

даются педагогические рекомендации по выбору индивидуальной образовательной траектории, выявленных проблем и отмеченных образовательных достижений.

6.4. Рекомендации педагогического коллектива по выбору индивидуальной образовательной траектории доводятся до сведения выпускника и его родителей (законных представителей).

7. Заключительные положения

7.1. Настоящее Положение является локальным нормативным актом, принимается на Педагогическом совете школы и утверждается приказом директора организации, осуществляющей образовательную деятельность.

7.2. Положение размещается на официальном сайте в сети Интернет, на информационном стенде, а также доводится до сведения родителей (законных представителей) обучающихся на родительских собраниях.

7.3. Все изменения и дополнения, вносимые в настоящее Положение, оформляются в письменной форме в соответствии действующим законодательством Российской Федерации.

7.4. Положение принимается на неопределенный срок. Изменения и дополнения к Положению принимаются в порядке, предусмотренном п.7.1. настоящего Положения.

7.5. После принятия Положения (или изменений и дополнений отдельных пунктов и разделов) в новой редакции предыдущая редакция автоматически утрачивает силу.

Принято:

на заседании Педагогического Совета
МОУ «Начальная школа п. Майский»
Протокол №
«17» марта 2023 год

Утверждаю:

Директор
МОУ «Начальная школа п. Майский»
_____С.В. Хомякова
Приказ № _____
«17» марта 2023 год

**ПОРЯДОК
ОБУЧЕНИЯ ПО ИНДИВИДУАЛЬНОМУ УЧЕБНОМУ
ПЛАНУ**

п. Майский, 2023 г.

1. Общие положения

1.1. Настоящий порядок обучения по индивидуальному учебному плану и при ускоренном обучении (далее – Порядок) разработан в соответствии с

- Федеральным Законом № 273-ФЗ от 29.12.2012 г «Об образовании в Российской Федерации» с изменениями и дополнениями,
- Приказом Министерства Просвещения Российской Федерации от 22.03.2021 №115 «Об утверждении «Порядка организации и осуществления образовательной деятельности по основным общеобразовательным программам - образовательным программам начального общего, основного общего и среднего общего образования»,
- Федеральными государственными образовательными стандартами начального, основного и среднего общего образования,
- Санитарными нормами и правилами, гигиеническими рекомендациями.

1.2. ИУП - учебный план, обеспечивающий освоение образовательной программы на основе индивидуализации ее содержания с учетом образовательных потребностей конкретного обучающегося. Применительно к обучающимся, имеющим академическую задолженность, ИУП — это учебный план, который содержит меры компенсирующего воздействия по тем учебным предметам, по которым данная задолженность не была ликвидирована.

1.3. Индивидуальный учебный план разрабатывается в целях обеспечения освоения основной образовательной программы соответствующего уровня общего образования на основе индивидуализации ее с учетом особенностей и образовательных потребностей конкретного обучающегося и призван обеспечить удовлетворение образовательных потребностей обучающихся путем выбора оптимального перечня учебных предметов, курсов, дисциплин (модулей), темпов и сроков их освоения, а также форм обучения и получения образования.

1.4. Право на обучение по ИУП предоставляется любому обучающемуся в организации независимо от причин возникновения потребности в обучении по ИУП. Например,:

- Для обучающихся с высокой степенью освоения образовательной программы с целью развития их потенциала и поддержания высокого интереса к учебе,
- Обучающихся, имеющих трудности в обучении, развитии и социальной адаптации, а также обучающихся, находящихся в сложной жизненной ситуации, в целях обеспечения освоения ими образовательной программы в полном объеме,
- Обучающихся, не ликвидировавших академическую задолженность, в целях компенсирующего обучения по неосвоенным предметам,
- Обучающихся, нуждающихся в длительном лечении, при организации обучения на дому в соответствии с заключением медицинской организации,
- Иных категорий обучающихся.

1.5. Индивидуальный учебный план, в том числе предусматривающий ускоренное обучение, разрабатывается самостоятельно на основе утвержденной образовательной программы с учетом требований федерального государственного

образовательного стандарта начального общего образования, в том числе к перечню учебных предметов, обязательных для изучения, санитарных норм и правил.

1.6. При прохождении обучения в соответствии с индивидуальным учебным планом срок освоения общеобразовательной программы может быть изменен с учетом особенностей и образовательных потребностей конкретного обучающегося.

2. Организация обучения по индивидуальному учебному плану

2.1. Индивидуальный учебный план, за исключением ИУП, предусматривающего ускоренное обучение, может быть предоставлен любому обучающемуся независимо от класса обучения.

2.2. Перевод на обучение по ИУП осуществляется по заявлению родителей (законных представителей) несовершеннолетних.

2.3. Перевод на обучение по ИУП обучающихся, не ликвидировавших в установленные сроки академическую задолженность с момента ее образования, осуществляется по заявлению родителей (законных представителей) обучающегося.

2.4. В заявлении указываются срок, на который обучающемуся предоставляется ИУП, а также могут содержаться пожелания обучающегося или родителей (законных представителей) несовершеннолетнего обучающегося по индивидуализации содержания образовательной программы (включение дополнительных учебных предметов (курсов), углубленное изучение отдельных учебных предметов (курсов), сокращение сроков освоения образовательных программ и др.). К заявлению могут быть приложены психолого-медико-педагогические рекомендации по организации обучения ребенка.

2.5. Заявления о переводе на обучение по индивидуальному учебному плану принимаются в течение текущего учебного года до 15 мая включительно. Обучающиеся, не ликвидировавшие в установленные сроки академическую задолженность, могут перевестись на обучение по ИУП с момента ее образования.

2.6. Перевод на обучение по индивидуальному учебному плану осуществляется приказом директора.

2.7. Обучение по индивидуальному учебному плану начинается с начала учебного года. В случаях перевода на обучение по индивидуальному учебному плану в связи с необходимостью ликвидации академической задолженности, а также для ускоренного обучения срок начала обучения по индивидуальному учебному плану устанавливается приказом директора.

2.8. Обучение по индивидуальному учебному плану ведется по расписанию занятий. Расписание занятий по индивидуальному учебному плану с учетом максимально допустимой учебной нагрузки и кадрового потенциала составляет ответственный, утвержденный приказом директора.

2.9. Обучение по индивидуальному учебному плану может быть организовано в отдельных классах (группах). Наполняемость классов (групп) устанавливается в соответствии с требованиями санитарных норм и правил.

2.10. При реализации индивидуального учебного плана могут использоваться электронное обучение, дистанционные образовательные технологии, а также сетевая форма реализации образовательной программы.

2.11. Обучение по индивидуальному учебному плану сопровождается поддержкой тьютора. Педагогический работник назначается приказом директора.

2.12. Обучающиеся по индивидуальному учебному плану обладают всеми академическими правами, предусмотренными законодательством.

3. Индивидуальный учебный план

3.1. Индивидуальный учебный план разрабатывается в соответствии со спецификой и возможностями с учетом психолого-медико-педагогических рекомендаций по организации обучения ребенка (при их наличии).

3.2. Индивидуальный учебный план разрабатывается заместителем директора школы для конкретного обучающегося или группы обучающихся на основе основной

образовательной программы начального общего образования на один учебный год. К разработке ИУП привлекаются педагоги, осуществляющие трудовую деятельность по учебным предметам, курсам, модулям, изучение которых модифицируется в рамках ИУП. В случае если родители (законные представители) не согласны с разработанным ИУП, они имеют право предложить изменения к ИУП, которые рассматриваются на педагогическом совете.

3.3. Перевод на обучение по ИУП оформляется приказом. ИУП утверждается решением педагогического совета. Индивидуальное расписание занятий, перечень программ обучения по учебным предметам, количество часов, формы и сроки текущего и итогового контроля, педагоги, ведущие обучение, оформляются приказом директора.

3.4. Разработка ИУП осуществляется организацией в течение двух недель с момента поступления заявления родителей (законных представителей) несовершеннолетнего обучающегося. Если обоснованием для ИУП является состояние здоровья обучающегося, срок составляет не более 5 рабочих дней.

3.5. Разработка ИУП.

3.5.1. ИУП изменяет последовательность и распределение по периодам обучения учебных предметов, курсов, дисциплин (модулей), иных видов учебной деятельности, формы промежуточной аттестации, предусмотренные учебным планом образовательной программы соответствующего уровня, с целью обеспечения индивидуализации содержания образовательной программы и ее освоения с учетом особенностей и образовательных потребностей обучающегося.

3.5.2. ИУП обеспечивает достижение результатов, предусмотренных образовательной программой. Перечень и трудоемкость учебных предметов, курсов, дисциплин (модулей), иных видов учебной деятельности допускается изменять в случае, если это не приведет к несоответствию образовательных результатов разработанной образовательной программы.

3.5.3. Допускается включение в ИУП времени, отведенного в первую очередь на конструирование выбора обучающегося, его самоопределение и педагогическое сопровождение этих процессов. Могут быть выделены часы на консультирование с тьютором, психологом, учителем, руководителем организации.

3.5.4. В ИУП могут быть также отражены различные формы организации учебных занятий, формы промежуточной аттестации в соответствии с методическими системами и образовательными технологиями, используемыми организацией.

3.5.5. Решения, которые организация обязана предоставить обучающемуся в пределах ИУП по запросу обучающихся (его родителей, законных представителей): изменение последовательности и распределения по периодам обучения, предоставление права самостоятельного изучения, предоставление углубленного изучения в пределах имеющейся трудоемкости (без дополнительных материально-технических ресурсов), включение в перечень дополнительного элективного предмета при условии самостоятельного изучения.

3.5.6. Остальные решения школа вправе предоставлять при наличии возможности организовать ИУП без изменения финансовой основы обучения, включая предоставление дистанционного освоения части программы, предоставление изучения не включенных в перечень по учебному плану учебных предметов. При отсутствии возможностей организация предлагает обучающемуся другой, возможный для нее вариант ИУП, который был бы направлен на реализацию образовательных запросов и потребностей обучающегося.

3.6. ИУП должен соответствовать требованиям ФГОС и федеральной образовательной программы соответствующего уровня.

3.7. Необходимые часы выделяются за счет части учебного плана образовательной программы, формируемой участниками образовательных отношений.

ИУП формируется с учетом требований федерального государственного образовательного стандарта к перечню учебных предметов, обязательных для изучения.

3.8. Рабочие программы учебных предметов, курсов, дисциплин (модулей), иных компонентов, а также оценочные и методические материалы разрабатываются в случаях, когда учебные предметы, курсы, дисциплины (модули) изучаются углубленно по сравнению с объемом, предусмотренным основной образовательной программой, и (или) не включены в основную образовательную программу.

3.9. Рабочие программы в этих случаях являются неотъемлемой частью индивидуального учебного плана.

3.10. При формировании индивидуального учебного плана может использоваться модульный принцип, предусматривающий различные варианты сочетания учебных предметов, курсов, дисциплин (модулей), иных компонентов, входящих в учебный план основной образовательной программы начального общего образования.

3.11. Максимальная учебная нагрузка обучающегося по индивидуальному учебному плану должна соответствовать требованиям федеральных государственных образовательных стандартов, санитарных норм и правил. С этой целью индивидуальный учебный план может сочетать различные формы получения образования и формы обучения.

3.12. Утвержденный индивидуальный учебный план и расписание занятий по индивидуальному учебному плану доводятся до сведения обучающегося, родителей (законных представителей) несовершеннолетнего обучающегося под подпись.

4. Особенности организации ускоренного обучения

4.1. Срок получения начального общего образования составляет не более четырех лет.

4.2. Ускоренное обучение, то есть сокращение срока освоения основной образовательной программы начального общего образования, осуществляется посредством:

- зачета результатов освоения обучающимся учебных предметов, курсов, дисциплин (модулей), дополнительных образовательных программ в других организациях, осуществляющих образовательную деятельность, в порядке, предусмотренном локальным нормативным актом ;

- повышения темпа освоения основной образовательной программы.

4.3. Срок освоения основной образовательной программы в случае зачета результатов освоения пройденных учебных предметов, курсов, дисциплин (модулей), дополнительных образовательных программ уменьшается на время, необходимое для их изучения согласно учебному плану основной образовательной программы начального общего образования.

4.4. Повышение темпа освоения образовательной программы возможно для обучающихся, имеющих высокие образовательные способности и (или) уровень развития. Возможность освоения обучающимся образовательной программы в повышенном темпе в случаях обучения без балльного оценивания знаний подтверждается данными динамики учебных достижений и психолого-педагогической диагностики, в остальных случаях – результатами текущей и промежуточной аттестации, психолого-педагогическими характеристиками обучающегося.

4.5. Индивидуальный план обучения с повышенным темпом освоения образовательной программы разрабатывается при положительном решении педагогического совета школы о возможности организовать ускоренное обучение для конкретного обучающегося (группы обучающихся).

4.6. Прием на ускоренное обучение не допускается.

5. Контроль за выполнением индивидуального учебного плана

5.1. Контроль за проведением учебных занятий, консультаций в соответствии с утвержденным расписанием, посещением учебных занятий обучающимся, ведением

журнала успеваемости и своевременным оформлением иной педагогической документации в рамках реализации индивидуального учебного плана осуществляет заместитель директора школы не реже одного раза в четверть.

5.2. Обучающиеся обязаны выполнять индивидуальный учебный план, в том числе посещать учебные занятия, предусмотренные индивидуальным учебным планом и расписанием занятий.

5.3. Посещение учебных занятий, предусмотренных расписанием, отмечается в журнале успеваемости в порядке, предусмотренном локальным нормативным актом.

5.4. Контроль за выполнением обучающимся индивидуального учебного плана осуществляют родители (законные представители) несовершеннолетнего обучающегося, педагогический работник (тьютор), назначенный для сопровождения реализации индивидуального учебного плана.

5.5. Текущий контроль успеваемости и промежуточная аттестация по отдельным частям учебного предмета или учебному предмету в целом, курсу, дисциплине (модулю) индивидуального учебного плана проводятся в рамках часов, отведенных на соответствующие предметы, курсы, дисциплины (модули).

5.6. Формы, периодичность, порядок текущего контроля успеваемости и промежуточной аттестации обучающихся устанавливается локальным нормативным актом.

5.7. Результаты текущего контроля успеваемости и промежуточной аттестации обучающихся по индивидуальному учебному плану фиксируются в журнале успеваемости.

5.8. По результатам контроля выполнения индивидуального учебного плана и на основании решения педагогического совета школы обучающийся переводится на обучение по основной образовательной программе в соответствующий класс в случаях невыполнения индивидуального учебного плана, в том числе при снижении уровня успеваемости и неспособности освоить образовательную программу при ускоренном обучении.

6. Финансовое обеспечение

6.1. Обучение по индивидуальному учебному плану осуществляется за счет бюджетных средств в рамках финансового обеспечения реализации основной образовательной программы начального уровня общего образования.

6.2. Не допускается взимание платы с обучающихся за разработку и утверждение ИУП, обучение по ИУП, дополнительное оборудование в пределах ИУП. Не допускаются установление более высокой стоимости платных образовательных услуг при условии обучения по ИУП, повышение стоимости платных образовательных услуг при переводе обучающегося на ИУП.

6.3. Оплата труда педагогических работников, привлекаемых для реализации индивидуального учебного плана, осуществляется в соответствии с установленной в школе системой оплаты труда.

7. Заключительные положения.

7.1. Порядок размещается на официальном сайте в сети Интернет, на информационном стенде, а также доводится до сведения родителей (законных представителей) обучающихся на родительских собраниях.

7.2. Порядок является локальным нормативным актом, принимается на Педагогическом совете школы и утверждается приказом директора организации, осуществляющей образовательную деятельность.

7.3. Все изменения и дополнения, вносимые в локальный акт, оформляются в письменной форме в соответствии действующим законодательством Российской Федерации.

7.4. После принятия локального акта (или изменений и дополнений отдельных пунктов и разделов) в новой редакции предыдущая редакция автоматически утрачивает силу.

Принято:

на заседании Педагогического Совета
МОУ «Начальная школа п. Майский»
Протокол №
«17» марта 2023 год

Утверждаю:

Директор
МОУ «Начальная школа п. Майский»
_____С.В. Хомякова
Приказ № _____
«17» марта 2023 год

**ПОЛОЖЕНИЕ
О РЕАЛИЗАЦИИ ОБРАЗОВАТЕЛЬНЫХ ПРОГРАММ С
ПРИМЕНЕНИЕМ ЭЛЕКТРОННОГО ОБУЧЕНИЯ И
ДИСТАНЦИОННЫХ ОБРАЗОВАТЕЛЬНЫХ ТЕХНОЛОГИЙ**

п. Майский , 2023 г.

1. Общие положения

1.1. Настоящее положение разработано в соответствии Федеральным законом г. № 273-ФЗ «Об образовании в Российской Федерации», Приказом Министерства образования и науки Российской Федерации №816 от 23.08.2017 «Об утверждении Порядка применения организациями, осуществляющими образовательную деятельность, электронного обучения, дистанционных образовательных технологий при реализации образовательных программ», методическим письмом № 3414/20 от 19.03.2020г. «О реализации организациями, осуществляющими образовательную деятельность, образовательных программ с применением электронного обучения, дистанционных образовательных технологий» (приложение) для использования в работе, Уставом МОУ «Начальная школа п. Майский».

Настоящее Положение регламентирует порядок реализации образовательных программ с применением электронного обучения и дистанционных образовательных технологий в МОУ «Начальная школа п. Майский».

1.2. Под **электронным обучением** понимается организация образовательной деятельности с применением содержащейся в базах данных и используемой при реализации образовательных программ информации и обеспечивающих ее обработку информационных технологий, технических средств, а также информационно-телекоммуникационных сетей, обеспечивающих передачу по линиям связи указанной информации, взаимодействие учащихся и педагогических работников. Под **дистанционными образовательными технологиями (ДОТ)** понимаются образовательные технологии, реализуемые в основном с применением информационно-телекоммуникационных сетей при опосредованном (на расстоянии) или частично опосредованном взаимодействии учащихся и педагогических работников.

1.3. Основной целью дистанционного обучения школьников является предоставление обучающимся доступа к качественному образованию, обеспечение возможности изучать выбранные общеобразовательные дисциплины на базовом и углубленном уровнях с использованием современных информационных технологий.

1.4. С использованием ДОТ может реализовываться:

1.4.1. Обучение учащихся МОУ «Начальная школа п. Майский» при выборе дисциплин дополнительного образования, необходимости организации индивидуальных занятий детей с ограниченными возможностями здоровья, детей-инвалидов, детей, обучающихся на дому по состоянию здоровья или обучающихся, длительно отсутствующих на занятиях по различным уважительным причинам или иным причинам;

1.4.2. Допускается перевод обучающихся на обучение с использованием ДОТ по

решению администрации (в случае, если превышен допустимый порог заболеваемости детей; детей, чьи родители (законные представители) отказались представлять учреждению заключения врача - фтизиатра об отсутствии заболевания туберкулёзом ребёнка, иных случаях);

1.5. Использование электронного обучения и обучения с помощью дистанционных технологий способствует решению следующих задач:

- а) повышению эффективности учебной деятельности учащихся;
- б) повышению эффективности организации учебного процесса;
- в) повышению эффективности использования учебных помещений

1.6. Основными принципами организации обучения с применением электронных ресурсов и дистанционных технологий являются:

- принцип интерактивности, выражающийся в возможности постоянных контактов всех участников учебного процесса с помощью специализированной информационно-образовательной среды (в том числе, форумы, электронная почта, Интернет-конференции, онлайн уроки);

- принцип адаптивности, позволяющий легко использовать учебные материалы нового поколения, содержащие цифровые образовательные ресурсы, в конкретных условиях учебного процесса, что способствует сочетанию разных дидактических моделей проведения уроков с применением дистанционных образовательных технологий и сетевых средств обучения: интерактивных тестов, тренажеров, лабораторных практикумов удаленного доступа и др.;

- принцип гибкости, дающий возможность участникам учебного процесса работать в необходимом для них темпе и в удобное для себя время;

- принцип модульности, позволяющий использовать ученику и преподавателю необходимые им сетевые учебные курсы (или отдельные составляющие учебного курса) для реализации индивидуальных учебных планов;

- принцип оперативности и объективности оценивания учебных достижений учащихся.

2. Организация обучения с применением электронных ресурсов и использования дистанционных технологий.

2.1. МОУ «Начальная школа п. Майский», реализующая обучение с использованием дистанционных образовательных технологий, создает и развивает информационную среду. Создание и развитие информационной среды в свою очередь отвечает требованиям современного образовательного стандарта, в соответствии с которым весь образовательный процесс должен вестись и фиксироваться в информационной среде.

2.2. Прием школьников на обучение по программам начального общего образования с применением дистанционных образовательных технологий осуществляется на основании письменного заявления родителей (законных представителей), содержащего сведения об обучающемся (для регистрации присвоения индивидуального пароля и логина, установления контакта).

2.3. С помощью систем дистанционного обучения:

- учитель планирует свою педагогическую деятельность: выбирает из имеющихся заданий или создаёт, нужные для обучающихся, а также ресурсы и задания;

- администрация, методические службы, учителя, обучающиеся и их законные представители, своевременно могут получить полную информацию о ходе учебного процесса, промежуточных и итоговых результатах, благодаря автоматическому фиксации указанных позиций в информационной среде;

- обучающиеся выполняют задания (знакомятся, собирают и организуют информацию, создают мультимедиа образовательные продукты, участвуют в форумах и т.д.), обращаются к учителям за помощью;

- учителя выражают свое отношение к работам обучающихся, в виде

текстовых или аудио рецензий, форумов, устных онлайн консультаций;

- обучающиеся, их законные представители, учителя, получают дополнительные возможности общения внутри школьного социума, выражая свое мнение, выдвигая предложения и инициативы, фиксируя их в информационной среде.

2.4. Определяется порядок организации обучения с применением дистанционных технологий:

2.4.1. Администрация

-Осуществляет учет обучающихся, осваивающих образовательную программу с применением дистанционных образовательных технологий.

-Осуществляет мониторинг необходимого технического обеспечения учителя для организации образовательного процесса с применением дистанционных образовательных технологий (планшет-ноутбук-компьютер, интернет, необходимые приложения). Обеспечивает учителей необходимым оборудованием.

-Определяет набор электронных ресурсов, приложений, которые допускаются к использованию в учебном процессе. Определяет ресурсы для организации обучения с использованием дистанционных образовательных технологий по каждой параллели, каждому классу и каждому учебному предмету, при возможности определяет обучающимся одной параллели один набор ресурсов.

-Информирует всех участников образовательного процесса о возможных механизмах использования ресурсов для организации обучения с использованием дистанционных образовательных технологий.

-Корректирует расписание занятий с учетом возможности проведения уроков, объединяя классы вместе, в целях эффективного использования учительских ресурсов при организации обучения с использованием дистанционных образовательных технологий, а также с целью профилактики перегрузки обучающихся.

-Утверждает расписание и график обучения с применением дистанционных образовательных технологий, включая регулярные видео чаты (онлайн уроки, вебинары и т.д.); контрольные мероприятия (тесты, зачётные работы), график отправки и приёма домашних заданий, часы консультаций.

-Закрепляет учебные предметы за днями недели, сгруппировав учебный материал крупными блоками. (Например, литература, история и т.д. могут проводиться дистанционно один раз в неделю, математика, русский язык, английский язык – два-три раза в неделю и т.д.).

2.4.2. Классный руководитель.

-Осуществляет учет обучающихся, осваивающих образовательную программу с применением дистанционных образовательных технологий.

-Осуществляет мониторинг необходимого технического обеспечения учащихся для организации образовательного процесса с применением дистанционных образовательных технологий (наличие компьютера/ноутбука/планшета/телефона с выходом в интернет; электронной почты обучающегося и родителей).

-Осуществляет контроль взаимодействия всех учащихся класса с учителями-предметниками.

-Не реже одного раза в неделю проводит «видео-часы общения» (20-30 минут) с учащимися класса. Определяет (совместно с заместителем/психологом/социальным педагогом) тематику внеурочных мероприятий для формирования учебной мотивации обучающихся, поддержки и формирования учебной самостоятельности.

2.4.3. Учитель-предметник.

-Определяет набор электронных ресурсов, приложений для организации дистанционной формы работы по учебному предмету.

-Определяет средства коммуникации: почта, чат, электронный журнал; формат проведения видео уроков-вебинаров и т.д.; периодичность, график проведения оценочных мероприятий и домашнего задания; перечень учебной литературы, дополнительных

источников; способы организации обратной связи, рефлексии.

-Определяет учебный материал для своего учебного предмета;

-Проводит корректировку рабочих программ. Оформляет лист коррекции рабочих программ, предусмотрев три блока: аудиторное обучение (как есть по плану); обучение с применением дистанционных образовательных технологий (крупные блоки); режим консультаций для обучающихся после выздоровления посредством укрупнения блоков учебного материала.

-Определяет допустимый объём домашних заданий на неделю-две (либо другой временной интервал, который определяет ОО) в дистанционной форме обучения. Домашние задания рекомендовано укрупнить (один-два раза в неделю в зависимости от учебного предмета).

-Определяет формат выполнения домашних заданий в виде творческих и проектных работ,

-Определяет формат и регулярность информирования родителей (законных представителей) о результатах обучении детей с применением дистанционных образовательных технологий (памятка для информирования родителей (законных представителей)).

2.5. Использование информационных систем обучения для организации образовательного процесса с применением дистанционных образовательных технологий

Система дистанционного обучения не обязательно должна быть установлена в образовательной организации, осуществляющей обучение с использованием дистанционных образовательных технологий. Школа может использовать доступ к системам дистанционного обучения, предоставляемыми сторонними организациями и использование следующих электронных образовательных ресурсов:

- Информационная система «Электронный дневник»;

Образовательные онлайн-платформы:

- Система электронного образования «Универсариум» <https://universarium.org/>

- «Российская электронная школа» <https://resh.edu.ru/>

- «Мобильное Электронное Образование» <https://mob-edu.ru/>

- Открытая школа 2035 <https://2035school.ru/>

- Интерактивная образовательная онлайн-платформа «Учи.ру» <https://uchi.ru/>

- Цифровой образовательный ресурс для школ «Якласс»

<https://www.yaklass.ru/>

- Площадка Образовательного центра «Сириус» (<http://edu.sirius.online>).

- Образовательная платформа «Лицей» Ростелеком <http://lc.rt.ru>. и т д.

2.6. В качестве участников, реализующих основные и (или) дополнительные образовательные программы начального общего образования выступают педагоги, имеющие объективную потребность в использовании системы электронного обучения и обучения с использованием дистанционных технологий, необходимое материально-техническое обеспечение, позволяющее участвовать в осуществлении дистанционного обучения, обучающиеся и родители (законные представители).

2.7. Право на реализацию технологий дистанционного обучения и обучения с использованием электронных ресурсов предоставляется с момента издания приказа директора о реализации обучения с использованием электронных ресурсов и дистанционных образовательных технологий.

2.8. Основными элементами системы дистанционного обучения являются:

• цифровые образовательные ресурсы, размещенные на образовательных сайтах;

• видеоконференции;

• надомное обучение с дистанционной поддержкой;

• вебинары;

• электронные носители мультимедийных приложений к учебникам;

- электронные наглядные пособия;

2.9. Формы дистанционных образовательных технологий, используемые в образовательном процессе, находят отражение в рабочих программах по предметам. В обучении с применением электронных ресурсов и дистанционных технологий используются следующие организационные формы учебной деятельности:

- лекция;
- консультация;
- семинар;
- практическое занятие;
- лабораторная работа;
- контрольная работа;
- самостоятельная работа.

2.10. Обучение осуществляется на основе цифровых образовательных ресурсов:

- электронные учебники;
- интерактивные обучающие ресурсы;
- виртуальные среды учебно-практической деятельности;
- компьютерные демонстрации;
- электронные источники информации;

2.11. Ресурсами, сопровождающими предметные дистанционные курсы, могут быть:

- тестирование онлайн;
- конкурсы, консультации онлайн;
- предоставление методических материалов.

2.12. Дистанционные авторские курсы должны разрабатываться на основе содержания Федерального государственного образовательного стандарта по данному предмету (для базового и профильного уровня).

2.13. Дистанционные курсы могут содержать следующие учебные материалы:

- а) методические рекомендации для учащегося по освоению учебного материала;
- б) систему открытого планирования всех тем;
- в) последовательное изложение учебного материала в виде гипертекста, содержащего ссылки на другие учебные материалы;
- г) терминологический словарь;
- д) мультимедийные объекты: видео-и аудиофайлы, графические объекты, интерактивные карты;
- е) интерактивные тесты;
- ж) тренажеры по предметам;
- з) лабораторный практикум удаленного доступа;
- и) комплексные домашние задания и творческие работы;
- к) справочники;
- л) иллюстративный материал;
- м) архивную и энциклопедическую информацию;
- н) библиографические ссылки;
- о) систему поиска информации.

3. Структура занятия и процесс обучения

3.1. Занятия в форме дистанционного обучения представляют собою:

- прочтение учащимся методических материалов (с тренировочными упражнениями, выполняемых на рекомендуемых программах);
- ответы на вопросы контрольных заданий и упражнений по каждому занятию;
- возможна подготовка реферата при завершении темы;
- разработка индивидуального проекта;

3.2. Начало изучения каждой из тем определяется получением методических

материалов по теме. Вместе с этими материалами направляются рекомендации по их изучению: сроки освоения темы, правила оформления отчета по теме. Это не означает, что не допускаются оперативные вопросы слушателей по ходу выполнения занятий. При индивидуальном обучении значительно возрастает роль личной переписки учитель-ученик с помощью мессенджеров.

3.3. На каждую четверть учащийся получает план-график всех необходимых промежуточных контрольных мероприятий, сроки их прохождения.

4. Аттестация учащихся

4.1. Аттестация учащихся по дистанционной форме – это проверка, контроль, фиксация выполнения ими всех требований учебного процесса.

4.2. Требования к аттестации определяются Положением о периодичности и порядке текущего контроля успеваемости и промежуточной аттестации учащихся.

5. Заключительные положения.

5.1. Настоящее Положение действует до принятия нового с даты введения его в действие приказом директора.

Принято:

на заседании Педагогического Совета
МОУ «Начальная школа п. Майский»
Протокол №
«17» марта 2023 год

Утверждаю:

Директор
МОУ «Начальная школа п. Майский»
_____ С.В. Хомякова
Приказ № _____
«17» марта 2023 год

**ПОЛОЖЕНИЕ
О ПРАВИЛАХ ПРИЕМА, ПЕРЕВОДА, ВЫБЫТИЯ И ОТЧИСЛЕНИЯ
ОБУЧАЮЩИХСЯ
МУНИЦИПАЛЬНОГО ОБЩЕОБРАЗОВАТЕЛЬНОГО УЧРЕЖДЕНИЯ
«НАЧАЛЬНАЯ ШКОЛА «РАДУГА ДЕТСТВА»
П. МАЙСКИЙ БЕЛГОРОДСКОГО РАЙОНА БЕЛГОРОДСКОЙ
ОБЛАСТИ»**

п. Майский, 2023 г.

1. Общие положения

1.1. Настоящее Положение о правилах приема, перевода, выбытия и отчисления обучающихся (далее Положение) разработано в соответствии с

- Конституцией Российской Федерации,
- Федеральным Законом № 273-ФЗ от 29.12.2012 г «Об образовании в Российской Федерации» с изменениями и дополнениями,
- Федеральным законом № 115-ФЗ от 25.07.2002г «О правовом положении иностранных граждан в Российской Федерации» с изменениями и дополнениями,
- Приказом Министерства Просвещения Российской Федерации от 2.09.2020 №458 «Об утверждении Порядка приема на обучение по образовательным программам начального общего, основного общего и среднего общего образования» с изменениями и дополнениями.
- Приказом Министерства просвещения РФ №707 от 8 октября 2021 года «О внесении изменений в приказ Министерства просвещения Российской Федерации от 2 сентября 2020 г. №458 "Об утверждении Порядка приема на обучение по образовательным программам начального общего, основного общего и среднего общего образования»,
- Приказом Министерства просвещения РФ №784 от 30 августа 2022 года «О внесении изменений в приказ Министерства просвещения Российской Федерации от 2 сентября 2020 г. №458 "Об утверждении Порядка приема на обучение по образовательным программам начального общего, основного общего и среднего общего образования»,
- Приказом Министерства просвещения РФ №47 от 23.01.2023г. «О внесении изменений в пункт 12 Порядка приема на обучение по образовательным программам начального общего, основного общего и среднего общего образования, утвержденного приказом Министерства просвещения Российской Федерации от 2.09.2020г. №458»
- Постановлением главного государственного санитарного врача РФ от 28 сентября 2020 года № 28 «Об утверждении санитарных правил СП 2.4.3648-20 «Санитарно-эпидемиологические требования к организациям воспитания и обучения, отдыха и оздоровления детей и молодежи»,

- нормативными актами о закреплении территорий с целью учета детей, подлежащих обучению в общеобразовательных организациях,
- Уставом МОУ «Начальная школа п. Майский».

1.2. Данное Положение регламентирует порядок и правила приема на обучение в МОУ «Начальная школа п. Майский» по образовательным программам начального общего образования, а также перевода, выбытия и отчисления обучающихся из МОУ «Начальная школа п. Майский».

1.3. Настоящее Положение разработано с целью соблюдения законодательства Российской Федерации в области образования в части приема на обучение в МОУ «Начальная школа п. Майский» и обеспечения их права на получение общего образования, а также выбытия, перевода и отчисления.

1.4. Прием на обучение в МОУ «Начальная школа п. Майский» проводится на принципах равных условий приема для всех поступающих, за исключением лиц, которым в соответствии с Федеральным законом «Об образовании в Российской Федерации» предоставлены особые права (преимущества) при приеме на обучение (Часть 1 статьи 55 Федерального закона от 29 декабря 2012 г. № 273-ФЗ "Об образовании в Российской Федерации").

1.5. Прием на обучение по основным общеобразовательным программам проводится на общедоступной основе.

2. Правила приема обучающихся

2.1. Правила приема на уровнях начального общего образования обеспечивают прием всех граждан, которые проживают на территории, закрепленной управлением образования администрации Белгородского района за МОУ «Начальная школа п. Майский» и имеющих право на получение общего образования соответствующего уровня.

2.2. Прием иностранных граждан и лиц без гражданства, в том числе соотечественников, проживающих за рубежом, в МОУ «Начальная школа п. Майский» на обучение по основным общеобразовательным программам осуществляется в соответствии с международными договорами Российской Федерации, Федеральным законом и настоящим Положением.

2.3. В приеме в образовательную организацию может быть отказано по причине отсутствия свободных мест, за исключением случаев, предусмотренных частями 5 и 6 статьи 67 и статьей 88 Федерального закона.

2.4. Не позднее 15 марта текущего года на официальном сайте МОУ «Начальная школа п. Майский» в сети Интернет, на информационном стенде, ответственное лицо, назначаемое приказом руководителя, размещает распорядительный акт (приказ, постановление и т.д.) управления образования администрации Белгородского района о закреплении образовательных организаций за соответственно конкретными территориями *Белгородского района* в течение 10 календарных дней с момента его издания.

2.5. В первоочередном порядке предоставляются места

- детям, указанным в абзаце втором части 6 статьи 19 Федерального закона от 27 мая 1998 г. № 76-ФЗ "О статусе военнослужащих", по месту жительства их семей (Собрание законодательства Российской Федерации, 1998, № 22, ст. 2331; 2013, № 27, ст. 3477);
- детям, указанным в части 6 статьи 46 Федерального закона от 7 февраля 2011 г. № 3-ФЗ "О полиции" (Собрание законодательства Российской Федерации, 2011, № 7, ст. 900; 2013, № 27, ст. 3477);
- детям сотрудников органов внутренних дел, не являющихся сотрудниками полиции (Часть 2 статьи 56 Федерального закона от 7 февраля 2011 г. № 3-ФЗ "О полиции");
- детям, указанным в части 14 статьи 3 Федерального закона от 30 декабря 2012 г. № 283-ФЗ "О социальных гарантиях сотрудникам некоторых федеральных органов исполнительной власти и внесении изменений в законодательные акты Российской Федерации".

2.6. Ребенок, в том числе усыновленный (удочеренный) или находящийся под опекой или

попечительством в семье, включая приемную семью либо в случаях, предусмотренных законами субъектов Российской Федерации, патронатную семью, имеет право преимущественного приема на обучение по основным общеобразовательным программам, если в МОУ «Начальная школа п. Майский» обучаются его брат и (или) сестра (полнородные и неполнородные, усыновленные (удочеренные), дети, опекунами (попечителями) которых являются родители (законные представители) этого ребенка, или дети, родителями (законными представителями) которых являются опекуны (попечители) этого ребенка, за исключением организации в этих классах индивидуального отбора или конкурса при приеме. (Согласно статье 67 Федерального закона от 29.12.2012.№273-ФЗ «Об образовании в Российской Федерации»).

2.7. Дети с ограниченными возможностями здоровья принимаются на обучение по адаптированной образовательной программе начального общего образования только с согласия их родителей (законных представителей) и на основании рекомендаций психолого-медико-педагогической комиссии (Часть 3 статьи 55 Федерального закона от 29 декабря 2012 г. № 273-ФЗ "Об образовании в Российской Федерации").

2.8. Прием в МОУ «Начальная школа п. Майский» осуществляется в течение всего учебного года при наличии свободных мест.

2.9. Прием осуществляется по заявлению при предъявлении оригинала документа, удостоверяющего личность.

2.10. Заявление о приеме на обучение и документы для приема на обучение подаются одним из следующих способов:

- в электронной форме посредством ЕПГУ;
- с использованием функционала (сервисов) региональных государственных информационных систем субъектов Российской Федерации, созданных органами государственной власти субъектов Российской Федерации (при наличии), интегрированных с ЕПГУ;
- через операторов почтовой связи общего пользования заказным письмом с уведомлением о вручении;
- лично в общеобразовательную организацию.

2.11. МОУ «Начальная школа п. Майский» осуществляет проверку достоверности сведений, указанных в заявлении о приеме на обучение, и соответствия действительности поданных электронных образов документов. При проведении указанной проверки общеобразовательная организация вправе обращаться к соответствующим государственным информационным системам, в государственные (муниципальные) органы и организации.

Информация о результатах рассмотрения заявления о приеме на обучение направляется на указанный в заявлении о приеме на обучение адрес (почтовый и (или) электронный) и в личный кабинет ЕПГУ (при условии завершения прохождения процедуры регистрации в единой системе идентификации и аутентификации при предоставлении согласия родителем(ями) (законным(ыми) представителем(ями) ребенка или поступающим).

2.12. В заявлении родитель (законный представитель) должен указать следующие сведения:

- фамилия, имя, отчество (при наличии) ребенка или поступающего;
- дата рождения ребенка или поступающего;
- адрес места жительства и (или) адрес места пребывания ребенка или поступающего;
- фамилия, имя, отчество (при наличии) родителя(ей) (законного(ых) представителя(ей) ребенка;
- адрес места жительства и (или) адрес места пребывания родителя(ей) (законного(ых) представителя(ей) ребенка;
- адрес(а) электронной почты, номер(а) телефона(ов) (при наличии) родителя(ей) (законного(ых) представителя(ей) ребенка или поступающего;

- о наличии права внеочередного, первоочередного или преимущественного приема;
- о потребности ребенка или поступающего в обучении по адаптированной образовательной программе и (или) в создании специальных условий для организации обучения и воспитания обучающегося с ограниченными возможностями здоровья в соответствии с заключением психолого-медико-педагогической комиссии (при наличии) или инвалида (ребенка-инвалида) в соответствии с индивидуальной программой реабилитации;
- согласие родителя(ей) (законного(ых) представителя(ей) ребенка на обучение ребенка по адаптированной образовательной программе (в случае необходимости обучения ребенка по адаптированной образовательной программе);
- согласие поступающего, достигшего возраста восемнадцати лет, на обучение по адаптированной образовательной программе (в случае необходимости обучения указанного поступающего по адаптированной образовательной программе);
- язык образования (в случае получения образования на родном языке из числа языков народов Российской Федерации или на иностранном языке);
- родной язык из числа языков народов Российской Федерации (в случае реализации права на изучение родного языка из числа языков народов Российской Федерации, в том числе русского языка как родного языка);
- государственный язык республики Российской Федерации (в случае предоставления общеобразовательной организацией возможности изучения государственного языка республики Российской Федерации);
- факт ознакомления родителя(ей) (законного(ых) представителя(ей) ребенка или поступающего с уставом, с лицензией на осуществление образовательной деятельности, со свидетельством о государственной аккредитации, с общеобразовательными программами и другими документами, регламентирующими организацию и осуществление образовательной деятельности, права и обязанности обучающихся (Часть 2 статьи 55 Федерального закона от 29 декабря 2012 г. № 273-ФЗ "Об образовании в Российской Федерации");
- согласие родителя(ей) (законного(ых) представителя(ей) ребенка или поступающего на обработку персональных данных (Часть 1 статьи 6, статья 9 Федерального закона от 27 июля 2006 г. № 152-ФЗ "О персональных данных").

2.13. Образец заявления о приеме на обучение размещается на информационном стенде и официальном сайте в сети Интернет.

2.14. Для приема родитель(и) (законный(ые) представитель(и) ребенка или поступающий представляют следующие документы:

- копию документа, удостоверяющего личность родителя (законного представителя) ребенка или поступающего;
- копию свидетельства о рождении ребенка или документа, подтверждающего родство заявителя;
- копию свидетельства о рождении полнородных и неполнородных брата и (или) сестры (в случае использования права преимущественного приема на обучение по образовательным программам начального общего образования ребенка в государственную или муниципальную образовательную организацию, в которой обучаются его полнородные и неполнородные брат и (или) сестра);
- копию документа, подтверждающего установление опеки или попечительства (при необходимости);
- копию документа о регистрации ребенка или поступающего по месту жительства или по месту пребывания на закрепленной территории или справку о приеме документов для оформления регистрации по месту жительства (в случае приема на обучение ребенка или поступающего, проживающего на закрепленной территории);
- копии документов, подтверждающих право внеочередного, первоочередного приема на обучение по основным общеобразовательным программам или

преимущественного приема на обучение по образовательным программам основного общего и среднего общего образования, интегрированным с дополнительными общеразвивающими программами, имеющими целью подготовку несовершеннолетних граждан к военной или иной государственной службе, в том числе к государственной службе российского казачества;

- копию заключения психолого-медико-педагогической комиссии (при наличии).

Родитель(и) (законный(ые) представитель(и) ребенка или поступающий имеют право по своему усмотрению представлять другие документы.

При подаче заявления о приеме на обучение в электронной форме посредством ЕПГУ не допускается требовать копий или оригиналов документов, за исключением копий или оригиналов документов, подтверждающих внеочередное, первоочередное и преимущественное право приема на обучение, или документов, подтверждение которых в электронном виде невозможно.

2.15. При посещении МОУ «Начальная школа п. Майский» и (или) очном взаимодействии с уполномоченными должностными лицами МОУ «Начальная школа п. Майский» родитель(и) (законный(ые) представитель(и) ребенка предъявляет(ют) оригиналы документов, указанных в пункте 2.14 настоящего Положения, а поступающий - оригинал документа, удостоверяющего личность поступающего.

2.16. Родитель(и) (законный(ые) представитель(и) ребенка, являющегося иностранным гражданином или лицом без гражданства, дополнительно предъявляет(ют) документ, подтверждающий родство заявителя(ей) (или законность представления прав ребенка), и документ, подтверждающий право ребенка на пребывание в Российской Федерации.

2.17. Иностранцы граждане и лица без гражданства все документы представляют на русском языке или вместе с заверенным в установленном порядке переводом на русский язык.

2.18. Факт приема заявления о приеме на обучение и перечень документов, представленных родителем(ями) (законным(ыми) представителем(ями) ребенка или поступающим, регистрируются в журнале приема заявлений о приеме на обучение в МОУ «Начальная школа п. Майский». Уведомление о факте приема заявления направляется в личный кабинет на ЕПГУ (при условии завершения прохождения процедуры регистрации в единой системе идентификации и аутентификации).

2.19. При подаче заявления о приеме на обучение через операторов почтовой связи общего пользования или лично в МОУ «Начальная школа п. Майский» после регистрации заявления о приеме на обучение и перечня документов, представленных родителем(ями) (законным(ыми) представителем(ями) ребенка или поступающим, родителю(ям) (законному(ым) представителю(ям) ребенка или поступающему выдается документ, заверенный подписью должностного лица МОУ «Начальная школа п. Майский», ответственного за прием заявлений о приеме на обучение и документов, содержащий индивидуальный номер заявления о приеме на обучение и перечень представленных при приеме на обучение документов.

2.20. При приеме на обучение происходит ознакомление поступающего и (или) его родителей (законных представителей) с Уставом, со сведениями о дате предоставления и регистрационном номере лицензии на осуществление образовательной деятельности, свидетельством о государственной аккредитации, с образовательными программами и другими документами, регламентирующими организацию и осуществление образовательной деятельности, права и обязанности обучающихся.

2.21. При приеме на обучение по программам начального общего образования выбор языка образования, изучаемых родного языка из числа языков народов Российской Федерации, в том числе русского языка как родного языка, государственных языков республик Российской Федерации осуществляется по заявлению родителей (законных представителей) детей (Часть 6 статьи 14 Федерального закона от 29 декабря 2012 г. №

273-ФЗ "Об образовании в Российской Федерации").

2.22. Обработка полученных в связи с приемом персональных данных поступающих осуществляется в соответствии с требованиями законодательства Российской Федерации в области персональных данных (Часть 1 статьи 6 Федерального закона от 27 июля 2006 г. № 152-ФЗ "О персональных данных").

2.23. В процессе приема обучающегося подписью родителей (законных представителей) фиксируется согласие на обработку их персональных данных и персональных данных ребенка в порядке, установленном законодательством Российской Федерации.

2.24. Приказ о приеме на обучение ребенка или поступающего издается директором МОУ «Начальная школа п. Майский» в течение 5 рабочих дней после приема заявления о приеме на обучение и представленных документов.

2.25. Количество классов определяется в зависимости от числа поданных заявлений граждан и условий, созданных для осуществления образовательной деятельности, с учетом санитарных норм и контрольных нормативов, указанных в лицензии. Предельная наполняемость классов устанавливается в количестве 25 обучающихся.

2.26. Прием и обучение детей на всех уровнях общего образования осуществляется бесплатно.

2.27. Всем вновь прибывшим обучающимся выдаются справки-подтверждения для последующего предъявления их в общеобразовательную организацию, из которой они выбыли.

2.28. Приказы о приеме детей на обучение размещаются на информационном стенде школы в день их издания, на официальном сайте МОУ «Начальная школа п. Майский» в сети Интернет в течение пяти рабочих дней.

2.29. На каждого ребенка или поступающего, принятого в общеобразовательную организацию, формируется личное дело, в котором хранятся заявление о приеме на обучение и все представленные родителем(ями) (законным(ыми) представителем(ями) ребенка или поступающим документы (копии документов).

3. Приём детей в первый класс

3.1. Получение начального общего образования в общеобразовательных организациях начинается по достижении детьми возраста шести лет и шести месяцев при отсутствии противопоказаний по состоянию здоровья, но не позже достижения ими возраста восьми лет. По заявлению родителей (законных представителей) детей учредитель общеобразовательной организации вправе разрешить прием детей в общеобразовательную организацию на обучение по образовательным программам начального общего образования в более раннем или более позднем возрасте (Часть 1 статьи 67 Федерального закона от 29 декабря 2012 г. № 273-ФЗ "Об образовании в Российской Федерации").

3.2. Обучение детей, не достигших 6 лет 6 месяцев к началу учебного года, проводится с соблюдением всех гигиенических требований об организации обучения детей шестилетнего возраста.

3.3. Все дети, достигшие школьного возраста, зачисляются в первый класс независимо от уровня их подготовки.

3.4. Прием заявлений о приеме на обучение в первый класс для детей, указанных в пунктах 2.5. – 2.8. Положения, а также проживающих на закрепленной территории, начинается не позднее 1 апреля текущего года и завершается 30 июня текущего года. Директор издает приказ о приеме на обучение детей в течение 3 рабочих дней после завершения приема заявлений о приеме на обучение в первый класс.

3.5. Для детей, не проживающих на закрепленной территории, прием заявлений в первый класс начинается с 6 июля текущего года до момента заполнения свободных мест, но не позднее 5 сентября текущего года.

3.6. При приеме заявления администрация обязана ознакомиться с документом, удостоверяющим личность заявителя, для установления факта родственных отношений и полномочий законного представителя.

3.7. После регистрации заявления заявителю выдается документ, содержащий следующую информацию:

- входящий номер заявления о приеме в общеобразовательную организацию;
- перечень представленных документов и отметка об их получении, заверенные подписью секретаря или лица, ответственного за прием документов, и печатью организации, осуществляющей образовательную деятельность;
- сведения о сроках уведомления о зачислении в первый класс;
- контактные телефоны для получения информации.

3.8. С целью проведения организованного приема граждан в первый класс размещается на информационном стенде, на официальном сайте в сети Интернет, а также в федеральной государственной информационной системе «Единый портал государственных и муниципальных услуг (функций)» (далее – ЕГПУ) информация:

- о количестве мест в первых классах не позднее 10 календарных дней с момента издания распорядительного акта о закрепленной территории;
- о наличии свободных мест для приема детей, не проживающих на закрепленной территории, не позднее 6 июля.

3.9. Прием детей в 1-ые классы на конкурсной основе не допускается. Собеседование учителя с ребенком проводится только после его зачисления с целью планирования учебной работы с каждым обучающимся.

4. Перевод обучающихся в следующий класс

4.1. Обучающиеся, успешно освоившие содержание учебных программ за учебный год, решением Педагогического совета школы переводятся в следующий класс. Предложение о переводе обучающихся вносит Педагогический совет.

4.2. Приказом МОУ «Начальная школа п. Майский», осуществляющей образовательную деятельность, утверждается решение Педсовета о переводе обучающихся.

4.3. Неудовлетворительные результаты промежуточной аттестации по одному или нескольким учебным предметам образовательной программы или непрохождение промежуточной аттестации при отсутствии уважительных причин признаются академической задолженностью.

4.4. Порядок ликвидации академической задолженности прописан в «Положении о текущем контроле и промежуточной аттестации».

4.5. После издания приказа о переводе обучающихся в следующий класс, классный руководитель обязан в пятидневный срок оформить личные дела учеников и передать их директору школы на утверждение.

5. Порядок перевода и отчисления обучающихся

5.1. Порядок и условия осуществления перевода обучающихся из организации, осуществляющей образовательную деятельность, в другие организации, осуществляющие образовательную деятельность по образовательным программам соответствующих уровня и направленности, устанавливает общие требования к процедуре и условиям осуществления перевода обучающегося из организации (далее – исходная организация, в другую организацию, осуществляющую образовательную деятельность по образовательным программам соответствующих уровня и направленности (далее - принимающая организация), в следующих случаях:

- в случае прекращения деятельности исходной организации, аннулирования лицензии на осуществление образовательной деятельности (далее - лицензия), лишения ее государственной аккредитации по соответствующей образовательной программе или истечения срока действия государственной аккредитации по соответствующей образовательной программе;
- в случае приостановления действия лицензии, приостановления действия государственной аккредитации полностью или в отношении отдельных уровней образования.

5.2. Перевод обучающихся не зависит от периода (времени) учебного года.

5.3. В случае перевода несовершеннолетнего обучающегося по инициативе его родителей (законных представителей), родители (законные представители) несовершеннолетнего обучающегося:

- осуществляют выбор принимающей организации;
- обращаются в выбранную организацию с запросом о наличии свободных мест, в том числе с использованием сети Интернет;
- при отсутствии свободных мест в выбранной организации обращаются в органы местного самоуправления в сфере образования соответствующего муниципального района для определения принимающей организации из числа муниципальных образовательных организаций;
- обращаются в исходную организацию с заявлением об отчислении обучающегося в связи с переводом в принимающую организацию. Заявление о переводе может быть направлено в форме электронного документа с использованием сети Интернет.

5.4. В заявлении родителей (законных представителей) несовершеннолетнего обучающегося об отчислении в порядке перевода в принимающую организацию указываются:

- фамилия, имя, отчество (при наличии) обучающегося;
- дата рождения;
- класс и профиль обучения (при наличии);
- наименование принимающей организации. В случае переезда в другую местность указывается только населенный пункт, субъект Российской Федерации.

5.5. На основании заявления родителей (законных представителей) несовершеннолетнего обучающегося об отчислении в порядке перевода исходная организация в трехдневный срок издает распорядительный акт об отчислении обучающегося в порядке перевода с указанием принимающей организации.

5.6. Исходная организация выдает родителям (законным представителям) несовершеннолетнего обучающегося следующие документы:

- личное дело обучающегося;
- документы, содержащие информацию об успеваемости обучающегося в текущем учебном году (выписка из классного журнала с текущими отметками и результатами промежуточной аттестации), заверенные печатью исходной организации и подписью ее руководителя (уполномоченного им лица).

5.7. Требование предоставления других документов в качестве основания для зачисления обучающихся в принимающую организацию в связи с переводом из исходной организации не допускается.

5.8. Указанные в пункте 5.6. документы представляются родителями (законными представителями) несовершеннолетнего обучающегося в принимающую организацию вместе с заявлением о зачислении обучающегося в указанную организацию в порядке перевода из исходной организации и предъявлением оригинала документа, удостоверяющего личность родителя (законного представителя) несовершеннолетнего обучающегося.

5.9. Зачисление обучающегося в принимающую организацию в порядке перевода оформляется приказом директора принимающей организации (уполномоченного им лица) в течение трех рабочих дней после приема заявления и документов, указанных в пункте 5.6., с указанием даты зачисления и класса.

5.10. Принимающая организация при зачислении обучающегося, отчисленного из исходной организации, в течение двух рабочих дней с даты издания распорядительного акта о зачислении обучающегося в порядке перевода письменно уведомляет МОУ «Начальная школа п. Майский» о номере и дате распорядительного акта о зачислении обучающегося в принимающую организацию.

5.11. Перевод обучающегося в случае прекращения деятельности исходной организации, аннулирования лицензии, лишения ее государственной аккредитации по соответствующей

образовательной программе или истечения срока действия государственной аккредитации по соответствующей образовательной программе; в случае приостановления действия лицензии, приостановления действия государственной аккредитации полностью или в отношении отдельных уровней образования осуществляется на основе распорядительных актов Учредителя и в соответствии с законодательством.

6. Основания отчисления и восстановления обучающихся

6.1. Обучающийся может быть отчислен из организации, осуществляющей образовательную деятельность:

- в связи с окончанием ступени образования (завершением обучения);
- по инициативе обучающегося или родителей (законных представителей) несовершеннолетнего обучающегося, в т.ч. в случае перевода обучающегося для продолжения освоения образовательной программы в другой организации, осуществляющей образовательную деятельность;
- в случае установления нарушения порядка приема в общеобразовательную организацию, повлекшего по вине обучающегося его незаконное зачисление в организацию (согласно п.2 ч. 2 ст. 61 ФЗ «Об образовании в РФ»);
- по обстоятельствам, не зависящим от воли обучающегося или родителей (законных представителей) несовершеннолетнего обучающегося и школы, в т.ч. в случае ликвидации организации, осуществляющей образовательную деятельность.

6.2. Отчисление как мера дисциплинарного взыскания не применяется к обучающимся, осваивающим программы начального общего образования, а также к обучающимся с ограниченными возможностями здоровья (с задержкой психического развития и различными формами умственной отсталости).

6.3. Решение о переводе, отчислении детей-сирот и детей, оставшихся без попечения родителей, из одной организации в другую принимается с согласия комиссии по делам несовершеннолетних и защите их прав и органа опеки и попечительства.

6.4. Отчисление обучающегося при его переводе для продолжения освоения образовательной программы в другую организацию, осуществляющую образовательную деятельность, осуществляется в соответствии с Порядком перевода лиц, обучающихся по образовательным программам начального общего образования, из одной образовательной организации в другую образовательную организацию, реализующую соответствующие образовательные программы.

6.5. Отчисление по инициативе обучающегося или родителей (законных представителей) несовершеннолетнего обучающегося, достигшего возраста пятнадцати лет, за исключением отчисления при переводе обучающегося для продолжения освоения образовательной программы в другую организацию, осуществляющую образовательную деятельность, производится по заявлению обучающегося или родителей (законных представителей) обучающегося. В заявлении указываются:

- фамилия, имя, отчество (при наличии) школьника;
- дата и место рождения;
- класс обучения;
- причины оставления организации.

После поступления заявления родителей (законных представителей) несовершеннолетнего обучающегося, достигшего возраста пятнадцати лет и не имеющего основного общего образования, общеобразовательная организация испрашивает письменное согласие на отчисление комиссии по делам несовершеннолетних и защите их прав и органа местного самоуправления в сфере образования. При поступлении заявления несовершеннолетнего обучающегося, достигшего возраста пятнадцати лет и не имеющего основного общего образования, общеобразовательная организация испрашивает письменное согласие на отчисление у родителей (законных представителей) обучающегося, комиссии по делам несовершеннолетних и защите их прав и органа местного самоуправления в сфере образования.

6.6. Отчисление из организации, осуществляющей образовательную деятельность, оформляется приказом директора школы с внесением соответствующих записей в алфавитную книгу учета обучающихся.

6.7. При отчислении организация, осуществляющая образовательную деятельность, выдает заявителю следующие документы:

- личное дело обучающегося;
- ведомость текущих оценок, которая подписывается директором школы и заверяется печатью;
- документ об уровне образования (при его наличии);
- медицинскую карту обучающегося (при наличии).

6.8. Обучающимся, не прошедшим итоговой аттестации или получившим на итоговой аттестации неудовлетворительные результаты, а также обучающимся, освоившим часть образовательной программ и (или) отчисленным из организации выдается справка об обучении или периоде обучения установленного образца.

6.9. Права и обязанности обучающегося, предусмотренные законодательством об образовании и локальными нормативными актами организации прекращаются с даты его отчисления из организации, осуществляющей образовательную деятельность.

7. Порядок разрешения разногласий, возникающих при приеме, переводе, отчислении и исключении обучающихся

7.1. В случае отказа гражданам в приеме и других разногласий при переводе, отчислении и исключении обучающихся родители (законные представители) имеют право обжаловать действия (бездействия) специалистов общеобразовательной организации. Обжалование осуществляется путем подачи письменного обращения или путем непосредственного обращения к директору школы, в органы, осуществляющие управление в сфере образования федерального, регионального, муниципального уровней, в органы местного самоуправления.

8. Заключительные положения

8.1. Настоящее Положение о правилах приема, перевода, выбытия и отчисления обучающихся является локальным нормативным актом, принимается на Педагогическом совете школы и утверждается приказом директора организации, осуществляющей образовательную деятельность.

8.2. Все изменения и дополнения, вносимые в настоящее Положение, оформляются в письменной форме в соответствии действующим законодательством Российской Федерации.

8.3. Положение о правилах приема, перевода, выбытия и отчисления обучающихся принимается на неопределенный срок. Изменения и дополнения к Положению принимаются в порядке, предусмотренном п.8.1. настоящего Положения.

8.4. После принятия Положения (или изменений и дополнений отдельных пунктов и разделов) в новой редакции предыдущая редакция автоматически утрачивает силу.

Принято:
на заседании Педагогического Совета
МОУ «Начальная школа п. Майский»
Протокол №
«17» марта 2023 год

Утверждаю:
Директор
МОУ «Начальная школа п. Майский»
_____ С.В. Хомякова
Приказ № _____
«17» марта 2023 год

**ПОЛОЖЕНИЕ
ОБ АДАПТИРОВАННОЙ ОБРАЗОВАТЕЛЬНОЙ ПРОГРАММЕ
ДЛЯ ОБУЧАЮЩЕГОСЯ С ОГРАНИЧЕННЫМИ
ВОЗМОЖНОСТЯМИ ЗДОРОВЬЯ**

п. Майский, 2023 г.

І. Общие положения

- 1.1. Настоящее Положение об адаптированной образовательной программе для детей с ограниченными возможностями здоровья (далее - Положение) разработано в соответствии с Федеральным законом Российской Федерации от 29 декабря 2012 года № 273-ФЗ «Об образовании в Российской Федерации»; Приказом Министерства образования и науки Российской Федерации от 30 августа 2013 года № 1015 «Об утверждении Порядка организации и осуществления образовательной деятельности по основным общеобразовательным программам - образовательным программам начального общего, основного общего и среднего общего образования».
- 1.2. Настоящее Положение регламентирует порядок разработки, реализации и компонентный состав адаптированной образовательной программы для обучающегося с ограниченными возможностями здоровья.
- 1.3. Обучающийся с ограниченными возможностями здоровья (далее - ОВЗ) - физическое лицо, имеющее недостатки в физическом и (или) психологическом развитии, подтвержденные психолого-медико-педагогической комиссией и препятствующие получению образования без создания специальных условий.
- 1.4. Адаптированная образовательная программа (далее - АОП) - образовательная программа, адаптированная для обучения лиц с ОВЗ с учетом особенностей их психофизического развития, индивидуальных возможностей и при необходимости обеспечивающая коррекцию нарушений развития и социальную адаптацию указанных лиц.

АОП разрабатывается на основе основной образовательной программы; Федерального государственного образовательного стандарта начального общего образования обучающихся с ограниченными возможностями здоровья; Федерального

государственного образовательного стандарта образования обучающихся с умственной отсталостью (интеллектуальными нарушениями), в соответствии с особыми образовательными потребностями обучающегося с ОВЗ самостоятельно образовательной организацией, осуществляющей образовательную деятельность, если настоящим Федеральным законом не установлено иное.

1.5. Адаптация общеобразовательной программы осуществляется с учетом рекомендаций психолого-медико-педагогической комиссии.

1.6. АООП разрабатывается для детей с ОВЗ в соответствии их возможностям и способностям, и при необходимости обеспечивающие коррекцию нарушения развития и социальную адаптацию указанных лиц, а также в зависимости от той категории детей с ОВЗ, которые обучаются в образовательной организации.

1.7. АООП для обучающегося с ОВЗ, имеющего инвалидность, дополняется индивидуальной программой реабилитации или реабилитации ребенка-инвалида в части создания специальных условий получения образования.

1.8. Реализация АООП обучающегося с ОВЗ может осуществляться с использованием различных форм, в том числе с использованием дистанционных технологий и электронного обучения.

II. Структура адаптированной образовательной программы

2.1. АООП включает в себя содержание по трем блокам: образовательный, коррекционный и воспитательный. Проектирование каждого из трех блоков может идти с учетом развития предметных, мета предметных и личностных результатов освоения обучающимся с ОВЗ.

2.2. Структура АООП включает в себя следующие элементы:

2.2.1. *Титульный лист:*

2.2.1.1. Полное наименование образовательной организации.

2.2.1.2. Гриф рассмотрения АООП (с указанием даты проведения и номера протокола заседания психолого-медико-педагогического консилиума).

2.2.1.3. Гриф утверждения АООП руководителем образовательной организации (с указанием даты и номера приказа).

2.2.1.4. Наименование образовательной программы

2.2.1.5. Год обучения (класс).

2.2.1.6. Ф.И.О. обучающегося.

2.2.1.7. Срок реализации программы

2.2.1.8. Название города.

2.2.2. *Целевой раздел:*

2.2.2.1. Пояснительная записка

2.2.2.2. Общие сведения.

2.2.2.3. Оценка особенностей развития обучающихся

2.2.2.4. Особенности формирования УУД/БУД

2.2.3. *Содержательный раздел*

2.2.3.1. Освоение предметных областей

2.2.3.2. Формирование УУД/БУД

2.2.3.3. Коррекционно-развивающая область

2.2.4. *Организационный раздел*

2.2.4.1. *Специальные образовательные условия*

2.2.4.2. *Индивидуальный учебный план*

2.2.4.3. *Взаимодействие с семьей*

2.2.4.4. *Методическое обеспечение*

2.2.5. Лит согласования с родителями (законными представителями), со

специалистами сопровождения.

В данном разделе АОП следует соотнести цель и задачи АОП с ее планируемыми результатами, а также конкретно сформулировать результаты реализации программы на уровне динамики показателей психического и психологического развития обучающегося и уровне формирования ключевых компетенций.

Эти требования являются основой для осуществления промежуточной и итоговой оценки результативности АОП. Требования к результатам реализации АОП можно не выделять в особый раздел, а проектировать их параллельно с описанием содержания в рамках обозначенных выше компонентов.

2.2.6. Рабочие программы узких специалистов (педагог-психолог, учитель-логопед, учитель-дефектолог) являются приложением к АОП и ведутся специалистами в соответствии с законодательной базой.

III. Порядок рассмотрения и утверждение адаптированной образовательной программы

3.1. АОП рассматривается на психолого-медико-педагогическом консилиуме образовательной организации и утверждается приказом руководителя образовательной организации.

3.2. АОП составляется коллегиально учителями и специалистами сопровождения (учитель - логопед, педагог - психолог, учитель - дефектолог и др.) в рамках психолого-медико-педагогического консилиума образовательной организации на определенный ограниченный период времени.

3.3. Для вновь прибывших обучающихся АОП составляется после проведения углубленной диагностики, но не позднее чем через 1 месяц после предоставления заключения ТПМПК или ЦПМПК и согласия родителей (законных представителей) на обучение по АООП. Для обучающихся с ОВЗ, ранее обучающихся в образовательной организации сроки написания АОП – 2 недели.

3.4. После проведения мониторинга освоения АОП обучающимся с ОВЗ в данную программу могут вноситься коррективы.

Все изменения, дополнения, вносимые в АОП в течение учебного года, должны быть согласованы с родителями (законными представите

Принято:
на заседании Педагогического Совета
МОУ «Начальная школа п. Майский»
Протокол №
«17» марта 2023 год

Утверждаю:
Директор
МОУ «Начальная школа п. Майский»
_____ С.В. Хомякова
Приказ № _____
«17» марта 2023 год

**ПОЛОЖЕНИЕ
ОБ ОРГАНИЗАЦИИ ИНКЛЮЗИВНОГО ОБРАЗОВАНИЯ
ОБУЧАЮЩИХСЯ С ОГРАНИЧЕННЫМИ ВОЗМОЖНОСТЯМИ
ЗДОРОВЬЯ**

п. Майский, 2023 г.

1. Общие положения

1.1. Положение об организации инклюзивного образования обучающихся с ограниченными возможностями здоровья (далее - дети с ОВЗ) разработано на основании:

- Федерального закона РФ от 29 декабря 2012 г. № 273-ФЗ «Об образовании в Российской Федерации»;

- Санитарные правила СП 2.4.3648-20 «Санитарно-эпидемиологические требования к организациям и воспитания и обучения, отдыха и оздоровления детей и молодежи» (утверждены Постановлением Главного государственного санитарного врача РФ от 28.09.2020 г. № 28);

- Порядка организации и осуществления образовательной деятельности по основным общеобразовательным программам - образовательным программам начального общего, основного общего и среднего общего образования (утв. приказом Министерства просвещения РФ от 22 марта 2021 г. № 115).

1.2. Настоящее Положение об организации инклюзивного образования обучающихся с ограниченными возможностями здоровья (далее - Положение) определяет порядок организации обучения и воспитания в совместной образовательной среде в общеобразовательной организации обучающихся с ограниченными возможностями здоровья (далее - обучающиеся с ОВЗ) и обучающихся, не имеющих таких ограничений.

1.3. Обучающийся с ограниченными возможностями здоровья - физическое лицо, имеющее недостатки в физическом и (или) психологическом развитии, подтвержденные психолого-медико-педагогической комиссией и препятствующие получению образования без создания специальных условий.

1.4. Инклюзивное образование - обеспечение равного доступа к образованию для всех обучающихся с учетом разнообразия особых образовательных потребностей и индивидуальных возможностей Адаптированная образовательная программа - индивидуальная образовательная программа, адаптированная для обучения лица с ограниченными возможностями здоровья с учетом особенностей его психофизического развития, индивидуальных возможностей и при необходимости обеспечивающая коррекцию нарушений развития и социальную адаптацию указанных лиц.

1.5. Основной целью инклюзивного образования является реализация права обучающихся с ограниченными возможностями здоровья на получение образования по месту жительства в соответствии с их познавательными возможностями и способностями, их социальная адаптация и интеграция в общество, повышение роли семьи в воспитании и развитии своего ребенка.

2. Организация инклюзивного образования

2.1. Образование обучающихся с ограниченными возможностями здоровья может быть организовано следующим образом:

Полная инклюзия:

- совместное обучение обучающихся с ограниченными возможностями здоровья и обучающихся, не имеющих таких ограничений, в одном классе (класс инклюзивного образования) общеобразовательного учреждения, реализующего основные образовательные программы, если это не препятствует успешному освоению образовательных программ всеми обучающимися.

Численность обучающихся с ограниченными возможностями здоровья обучающихся регулируется требованиями к комплектованию Санитарно-эпидемиологические требования к условиям и организации обучения и воспитания в организациях, осуществляющих образовательную деятельность по адаптированным основным общеобразовательным программам для обучающихся с ограниченными возможностями здоровья, утвержденные постановлением Главного государственного санитарного врача РФ от 10.07.2015 г. № 26 «Об утверждении СанПиН 2.4.2.3286-15.

Дети-инвалиды посещают общеобразовательные учреждения наряду со здоровыми сверстниками и обучаются в обычных классах по индивидуальным учебным планам, которые могут совпадать с учебным планом соответствующего класса, а также могут посещать кружки, клубы, внеклассные общешкольные мероприятия и др.;

Частичная инклюзия:

- дети с ОВЗ и дети-инвалиды совмещают индивидуальное обучение на дому с посещением общеобразовательного учреждения и обучаются по индивидуальным учебным планам, количество часов и предметы которых определяет образовательное учреждение в соответствии с установленным нормативом и вариантом осваиваемой адаптированной основной образовательной программы, используя инклюзивное и (или) дистанционное образование по согласованию с родителями (законными представителями). Также дети с ОВЗ и дети-инвалиды могут посещать кружки, клубы, внеклассные общешкольные мероприятия и др., если это не противопоказано по состоянию их здоровья;

Внеурочная инклюзия:

- создание для обучающихся с ОВЗ отдельных классов, в том числе ресурсных (для обучающихся с расстройствами аутистического спектра), в образовательных организациях или обучение детей-инвалидов только на дому. Дети посещают кружки, клубы, внеклассные общешкольные мероприятия и др. в общеобразовательной организации, если это не противопоказано по состоянию их здоровья и по согласованию с родителями (законными представителями).

2.2. Выбор образовательной программы обучения (варианта программы) ребенка с ограниченными возможностями здоровья зависит от степени выраженности недостатков физического и (или) психического развития, сложности структуры нарушения, образовательных потребностей, уровня готовности ребенка к включению в среду нормально развивающихся сверстников и определяется психолого-медико-педагогической комиссией (ПМПК).

2.3. В общеобразовательном учреждении инклюзивное обучение детей с ограниченными возможностями здоровья с учетом уровня развития ребенка может быть организовано:

- по образовательным программам начального общего образования (для детей-инвалидов, не имеющих недостатков психического развития);
- по адаптированным образовательным программам в соответствии с рекомендациями психолого-медико-педагогической комиссии (ПМПК);
- по индивидуальной образовательной программе.

Образовательная деятельность по образовательным программам, в том числе адаптированным основным образовательным программам, организуется в соответствии с режимом работы общеобразовательного учреждения и расписанием учебных занятий, которое определяется общеобразовательной организацией самостоятельно.

2.5. Содержание общего образования и условия организации обучения детей-инвалидов определяются в соответствии с индивидуальной программой реабилитации инвалида.

2.6. Форма получения общего образования по конкретной образовательной программе определяется родителями (законными представителями) несовершеннолетнего обучающегося. При выборе родителями (законными представителями) несовершеннолетнего обучающегося формы получения общего образования и формы обучения учитывается мнение ребенка.

2.7. Необходимыми условиями организации инклюзивного образования в общеобразовательной организации являются:

- создание адаптивной среды (инфраструктура, нормативно-правовые, материальные,

информационные, психолого- педагогические ресурсы);

- повышение квалификации педагогических работников;
- создание психолого-медико-педагогического консилиума для организации психолого-педагогического сопровождения ребенка с ограниченными возможностями здоровья.

2.8. В качестве критериев организации инклюзивного образования рассматриваются:

- особые образовательные потребности ребенка, обусловленные выраженностью первичного дефекта, уровнем развития, индивидуальными интеллектуальными и эмоционально- личностными особенностями, препятствующие получению образования без создания специальных условий;

- готовность социальной среды (условия семейного воспитания, возможность оказания соответствующей поддержки со стороны родителей (законных представителей) инклюзируемого ребенка, педагогических работников, родителей (законных представителей) и обучающихся, не имеющих нарушений в развитии;

- соответствие образовательной среды общеобразовательной организации потребностям инклюзивированного ребенка: создание необходимых условий для получения без дискриминации качественного образования лицами с ограниченными возможностями здоровья, для коррекции нарушений развития и социальной адаптации, оказания ранней коррекционной помощи на основе специальных педагогических подходов и наиболее подходящих для этих лиц языков, методов и способов общения и условия, в максимальной степени способствующие получению образования определенного уровня и определенной направленности, а также социальному развитию этих лиц.

2.9. Прием обучающихся с ограниченными возможностями в образовательную организацию или перевод на обучение по адаптированной программе осуществляется на основании письменного заявления родителей и (или) иных законных представителей, заключения территориальной психолого-медико-педагогической комиссии с рекомендованной программой обучения.

2.10. Специфика образовательной деятельности по обучению детей с ОВЗ, а также вид реализуемых образовательных программ образовательной организацией определяется самостоятельно в соответствии с рекомендациями ПМПК. При реализации общеобразовательных программ используются различные образовательные технологии, в том числе дистанционные образовательные технологии, электронное обучение.

2.11. Решение о создании в образовательной организации классов инклюзивного образования или отдельных классов для обучающихся с ограниченными возможностями здоровья (далее- классы для обучающихся с ОВЗ) принимается общеобразовательным учреждением при наличии в образовательной организации специальных условий для получения образования обучающимся с ограниченными возможностями здоровья с учетом сложности структуры нарушения и образовательных потребностей каждого ребенка и согласовывается с учредителем.

2.12. Классы для обучающихся с ОВЗ дифференцируются в зависимости от вида нарушения и имеют наполняемость в соответствии с Санитарно-эпидемиологическими требованиями к условиям и организации обучения и воспитания в организациях, осуществляющих образовательную деятельность по адаптированным основным общеобразовательным программам для обучающихся с ограниченными возможностями здоровья, утвержденные постановлением Главного государственного санитарного врача РФ от 10.07.2015 г. № 26 «Об утверждении СанПиН 2.4.2.3286-15.

2.13. Классы для обучающихся с задержкой психического развития открываются преимущественно на уровне начального образования в начале первого или второго года обучения и функционируют до завершения основного общего образования.

2.14. При положительной динамике развития и успешном усвоении базового уровня основной образовательной программы учащиеся классов для обучающихся с ОВЗ, преодолевшие отставание в развитии и овладевшие необходимыми навыками учебной деятельности, на любом этапе обучения, по решению ПМПК, могут быть переведены в обычные классы с согласия или по инициативе самих учащихся и их родителей (иных законных представителей).

2.15. Обучение обучающихся с ОВЗ по основным образовательным программам должно учитывать программу коррекционной работы, являющейся разделом основной образовательной программы общего образования образовательной организации. Программа коррекционной работы направлена на обеспечение коррекции недостатков в физическом и (или) психическом развитии обучающихся с ОВЗ и оказание помощи детям этой категории в освоении основной образовательной программы общего образования.

2.16. Для обучающихся с ОВЗ оформляется отдельный классный журнал, где фиксируют прохождение программного материала.

2.17. Организация аттестации обучающихся с ограниченными возможностями здоровья.

Освоение образовательной программы, в том числе отдельной части или всего объема учебного предмета, курса, дисциплины образовательной программы, сопровождается текущим контролем успеваемости и промежуточной аттестацией обучающихся. Формы, периодичность и порядок проведения текущего контроля успеваемости и промежуточной аттестации обучающихся определяются Положением о формах, периодичности и порядке текущего контроля успеваемости и промежуточной аттестации

обучающихся.

3. Организация сопровождения обучающихся с ограниченными возможностями здоровья

3.1. Диагностическое, коррекционное и психолого-медико-педагогическое сопровождение обучающихся с ОВЗ в образовательной организации осуществляется специалистами психолого-педагогического консилиума (ППК).

3.2. Специалисты ППК:

- осуществляют психолого-медико-педагогическое обследование обучающихся с ОВЗ;
- определяют возможности инклюзии конкретного ребенка, условий и форм инклюзии;
- проводят предварительную работу с обучающимися, родителями (законными представителями), педагогическими работниками образовательной организации, направленную на подготовку к организации инклюзивного образования в учреждении;
- разрабатывают совместно с педагогами индивидуальные образовательные маршруты, закрепленные в АОП;
- отслеживают эффективность обучения обучающихся с ОВЗ по программе, рекомендованной ПМПК;
- организуют систематическое сопровождение образовательного процесса в условиях инклюзии;
- осуществляют анализ выполненных рекомендаций всеми специалистами процесса инклюзии.

3.3. Результаты адаптации, продвижения в развитии и личностном росте обучающихся, формирования навыков образовательной деятельности, освоение образовательных программ, показатели функционального состояния их здоровья фиксируются в документации ППК.

Документация должна содержать:

- социально-психолого-педагогический паспорт каждого учащегося с ОВЗ, в котором необходимо иметь заключение ПМПК с указанием социальных и образовательных потребностей; заключения медицинского обследования; индивидуальные образовательные программы; коррекционно-развивающие программы; социально-психолого-педагогические карты для записи данных мониторинга каждым специалистом (логопедом, социальным педагогом, психологом, учителями); журнал учета обучающихся с ограниченными возможностями здоровья, обучающихся в общеобразовательной школе; расписание коррекционных занятий, заверенное директором, журнал учета посещаемости коррекционных занятий обучающихся с ограниченными возможностями в развитии.

3.4. Комплексное сопровождение обучающихся с ОВЗ в условиях образовательной организации осуществляют педагог-психолог, социальный педагог, учитель-логопед, учитель-дефектолог, тьютор (ассистент).

3.5. В случае отсутствия специалистов сопровождения, невозможности введения в штатное расписание образовательной организации ставок специалистов квалифицированная психолого-педагогическая коррекционная поддержка может оказываться на основе договора с ПМПК.

3.6. Для своевременного выявления трудностей в обучении и оказания коррекционно-педагогической поддержки учащимся с ограниченными возможностями, а также информирования учащихся и родителей о достигнутом уровне усвоения знаний ведется психолого-педагогический мониторинг. Психолого-педагогический мониторинг проводят: учитель-дефектолог, учитель-логопед, педагог-психолог, социальный педагог, учитель класса инклюзивного обучения, учитель класса для обучающихся с ОВЗ, учителя-предметники.

3.7. Учителям начальных классов и учителям-предметникам, работающим в классах, где обучаются дети с ОВЗ, необходимо адаптировать образовательные учебные программы под образовательные потребности учащегося в каждом случае индивидуально.

3.8. В соответствии с индивидуальной образовательной и коррекционно-развивающей программой для учащихся с ограниченными возможностями здоровья организуются индивидуальные и групповые коррекционные занятия, которые включаются в расписание и проводятся специалистами, входящими в штат, или привлеченными специальными (по договору сетевого взаимодействия). Количество часов, отводимых для проведения индивидуальных и групповых коррекционных занятий определяется коррекционным разделом учебного плана организации специального (коррекционного) образования, соответствующей типу нарушения у ребенка с ограниченными возможностями здоровья.

3.9. Вся внеклассная и внеурочная деятельность учащихся с ограниченными возможностями здоровья осуществляется совместно с учащимися обычных классов (при соблюдении прав участников образовательного процесса).

4. Кадровое обеспечение инклюзивного образования

4.1 В целях обеспечения освоения детьми с ограниченными возможностями здоровья в полном объеме образовательных программ, а также коррекции недостатков их физического и (или) психического

развития по возможности с учредителем согласуется введение в штатное расписание образовательного учреждения дополнительных ставок педагогических работников (учителя-дефектолога, учителя-логопеда, педагога-психолога, социального педагога, тьютора и др.).

Для оказания логопедической помощи обучающимся, имеющим речевые нарушения, на специально организуемых логопедических занятиях (индивидуально или в группе из 2-4 человек, сформированной по сходному логопедическому дефекту) в штаты образовательной организации вводится должность учителя-логопеда из расчета не менее одной единицы на 6-12 обучающихся с нарушением речи.

Для оказания психологической поддержки учащимся с ОВЗ в штаты образовательного учреждения вводится должность педагога-психолога из расчета не менее одной единицы на 20 обучающихся с ОВЗ;

Дополнительно, в соответствии с рекомендациями ПМПК вводится должность:

- учителя-дефектолога (сурдопедагога, тифлопедагога) на каждые 6-12 учащихся с ОВЗ;
- тьютора, ассистента (помощника) на каждые 1 - 6 учащихся с ОВЗ.

Медицинское обеспечение осуществляется медицинским работником при наличии таковых в учреждении или работником ближайшего учреждения здравоохранения на основе заключенного договора.

4.2. Руководитель образовательной организации при организации инклюзивного обучения детей с ОВЗ проводит работу по подбору и приему на работу педагогических работников, обеспечивающих коррекционно-педагогическую поддержку (учитель-дефектолог, социальный педагог, педагог-психолог, учитель-логопед), по созданию специальных условий для обучения детей с ОВЗ. Под специальными условиями для получения образования обучающимися с ОВЗ понимаются условия обучения, воспитания и развития таких обучающихся, включающие в себя использование специальных образовательных программ и методов обучения и воспитания, специальных учебников, учебных пособий и дидактических материалов, специальных технических средств обучения коллективного и индивидуального пользования, предоставление услуг ассистента (тьютора), оказывающего обучающимся необходимую техническую помощь, проведение групповых и индивидуальных коррекционных занятий, обеспечение свободного доступа в образовательной организации детей-инвалидов, и другие условия, без которых невозможно или затруднено освоение образовательных программ обучающимися с ограниченными возможностями здоровья.

Руководитель образовательной организации организует переподготовку и повышение квалификации педагогических работников, по вопросам основ коррекционной педагогики и специальной психологии.

4.3. Учитель класса (классный руководитель) обеспечивает учащимся с ОВЗ специальную поддержку в следующих направлениях: помощь учащимся в организации работы в рамках учебного процесса; формирование и развитие детского коллектива (формирование положительного отношения); сотрудничество с родителями.

4.4. Педагогические работники, осуществляющие реализацию адаптированной основной образовательной программы, должны иметь четкое представление об особенностях психофизического развития обучающихся с ограниченными возможностями здоровья, владеть методиками и технологиями организации образовательного и реабилитационного процесса для детей.

4.5. Педагогические работники обязаны учитывать особенности психофизического развития обучающихся и состояние их здоровья, соблюдать специальные условия, необходимые для получения образования лицами с ограниченными возможностями здоровья, взаимодействовать при необходимости с медицинскими организациями.

4.6. Сохранение и укрепление кадрового потенциала образовательной организации, осуществляющего образование обучающихся с ограниченными возможностями здоровья, регулируется Положением о распределении стимулирующей части фонда оплаты труда работников.

4.7. Штатное расписание, размеры материального стимулирования педагогов, работающих с детьми с ограниченными возможностями здоровья, регулируются нормативами, установленными учредителем для обучения детей данной категории, в соответствии с методиками расчета фонда оплаты труда работников учреждений системы образования Белгородской области.

Принято:
на заседании Педагогического Совета
МОУ «Начальная школа п. Майский»
Протокол №
«17» марта 2023 год

Утверждаю:
Директор
МОУ «Начальная школа п. Майский»
_____С.В. Хомякова
Приказ № _____
«17» марта 2023 год

**ПОЛОЖЕНИЕ
О Тьюторском сопровождении обучающихся
с ограниченными возможностями здоровья**

п. Майский, 2023 г.

Общие положения

1.1. Настоящее положение о тьюторском сопровождении (Положение) регламентирует деятельность специалистов (тьюторов) школы (при необходимости) в рамках создания условий для удовлетворения индивидуальных особых образовательных потребностей обучающихся с ограниченными возможностями здоровья (ОВЗ) и/или инвалидностью в процессе обучения, воспитания и социальной адаптации на уровне начального, основного общего образования.

Тьюторское сопровождение - особая педагогическая технология, которая основана на взаимодействии тьютора и педагога. В ходе взаимодействия специалисты выстраивают индивидуальную образовательную траекторию:

- педагог осознает и реализует свои собственные образовательные цели;
- тьютор выступает в роли сопровождающего и наставника, который помогает поставить цель, организовать внутренние и внешние ресурсы для ее достижения.

Предметом тьюторского сопровождения является индивидуальная образовательная траектория обучающегося с ОВЗ. Индивидуальная образовательная траектория предусматривает наличие адаптированной образовательной программы (АОП), а также разработанный способ ее реализации.

1.2. Положение разработано в соответствии:

- с Федеральным законом от 29.12.2012 № 273-ФЗ «Об образовании в Российской Федерации»
- Приказом Минобрнауки от 19.12.2014 № 1598 «Об утверждении федерального

государственного образовательного стандарта начального общего образования обучающихся с ограниченными возможностями здоровья»;

- Приказом Минобрнауки от 19.12.2014 № 1599 «Об утверждении федерального государственного образовательного стандарта обучающихся с умственной отсталостью (интеллектуальными нарушениями)»;

- Санитарные правила СП 2.4.3648-20 «Санитарно-эпидемиологические требования к организациям и воспитания и обучения, отдыха и оздоровления детей и молодежи» (утверждены Постановлением Главного государственного санитарного врача РФ от 28.09.2020 г. № 28);

- Порядка организации и осуществления образовательной деятельности по основным общеобразовательным программам - образовательным программам начального общего, основного общего и среднего общего образования (утв. приказом Министерства просвещения РФ от 22 марта 2021 г. № 115).

- Письмом Минобрнауки от 29.03.2016 № ВК-641/09 «О направлении методических рекомендаций»;

- Приказом Минздравсоцразвития от 26.08.2010 № 761н «Об утверждении Единого квалификационного справочника должностей руководителей, специалистов и служащих, раздел «Квалификационные характеристики должностей работников образования»;

- Приказом Минтруда от 10.01.2017 № вн «Об утверждении профессионального стандарта "Специалист в области воспитания"»;

- Уставом МОУ «Начальная школа п. Майский»;

- Локальными нормативными актами МОУ «Начальная школа п. Майский».

2. ЦЕЛИ И ЗАДАЧИ ТЬЮТОРСКОГО СОПРОВОЖДЕНИЯ

2.1. Согласно федеральному государственному образовательному стандарту образования обучающихся с умственной отсталостью (интеллектуальными нарушениями), федеральному государственному образовательному стандарту начального общего образования обучающихся с ограниченными возможностями здоровья (ФГОС обучающихся с у/о, ФГОС НОО ОВЗ) построение образовательного процесса ориентировано на учет индивидуальных возрастных, психофизических особенностей обучающихся, в частности предполагается возможность разработки индивидуальных учебных планов.

Реализация Адаптированных основных общеобразовательных программ образования (АООП) и Специальных индивидуальных образовательных программ (СИПР) сопровождается поддержкой тьютора.

2.2. Деятельность тьютора ориентирована на построение и реализацию персональной образовательной стратегии, учитывающей личный потенциал ученика с ОВЗ, образовательную и социальную инфраструктуру и задачи основной деятельности. Задача тьютора состоит в организации обучения (подготовка дидактических материалов для урока, транслирование заданий учителя, сопровождение и организация занятости ребенка при необходимости покинуть класс) и воспитании (организация коммуникации с одноклассниками на переменах, включение ребенка с учетом его интересов и особенностей в социальные проекты).

3. ФУНКЦИИ ТЬЮТОРА

Организуя тьюторское сопровождение, тьютор осуществляет следующие функции:

- диагностическая: сбор данных об обучающихся методом наблюдения и методом практического взаимодействия, их интересах, склонностях, мотивах, сильных и слабых сторонах, возможностях, задатках и предпосылках дальнейшего развития;

- проектировочная: выявление возможностей и ресурсов для преодоления имеющихся у обучающихся проблем и на основании этого разработка средств и процедур тьюторского сопровождения, соответствующих индивидуальным особенностям восприятия оказываемой помощи;

- реализационная: оказание помощи в самоопределении обучающихся в образовательном пространстве школы и поддержка обучающихся при решении возникающих затруднений и проблем;

- аналитическая: наблюдение и анализ процесса реализации работы по индивидуальным программам, за прохождением индивидуальных маршрутов и за результатами самоопределения обучающихся.

4. ОРГАНИЗАЦИЯ И СОДЕРЖАНИЕ ДЕЯТЕЛЬНОСТИ ТЬЮТОРА

4.1. Деятельность тьютора регламентируется настоящим Положением, должностной инструкцией, рекомендациями психолого-педагогического консилиума и может быть реализована с помощью:

- проектной технологии;
- технологии группового и индивидуального консультирования;
- тренинговой технологии;

- информационных технологий.

4.1.1. Основные формы тьюторского сопровождения:

- **индивидуальная тьюторская консультация (беседа)** является индивидуальной организационной формой тьюторского сопровождения и представляет собой обсуждение с тьютором значимых вопросов, связанных с личным развитием и образованием каждого обучающегося.

Индивидуальные тьюторские беседы позволяют организовать процесс сопровождения более целенаправленно, эффективно, повысить активность каждого тьюторанта. Целью тьюторской беседы является прежде всего активизация каждого обучающегося с учетом именно его способностей, особенностей его характера, навыков общения и т. д. на дальнейшую самостоятельную работу по формированию и реализации своей индивидуальной образовательной программы;

- **групповая тьюторская консультация.** На этих занятиях, как и на индивидуальных тьюторских консультациях (беседах), тьютором или педагогом, осуществляющим тьюторскую деятельность, реализуется тьюторское сопровождение индивидуальных образовательных программ обучающихся с похожими познавательными интересами. В рамках таких групповых занятий (так же, как и на индивидуальных тьюторских консультациях) тьютор одновременно осуществляет несколько видов работы: мотивационную, коммуникативную и рефлексивную.

- **мотивационная работа** тьютора заключается в определении уровня мотивации обучающихся на развитие своего познавательного интереса; в соотнесении различных ожиданий обучающихся, их приоритетов и целей в построении своих индивидуальных образовательных программ;

- **коммуникативная работа** тьютора направлена на обеспечение обратной связи в группе и ее результативности; умение вести диалог, так как для эффективного проведения консультации важны как совместная работа обучающихся и тьютора, так и взаимодействие обучающихся между собой;

- **рефлексивная деятельность** тьютора направлена на обеспечение понимания в группе, своевременную организацию конструктивной критики и поиск коллективного решения.

4.2. Информационная деятельность:

- информирование родителей о тьюторском сопровождении;
- составление памяток, обучающимся, родителям, классным руководителям по ликвидации существующих проблем;

- формирование папки документов тьютора.

4.3. Учебно-методическая деятельность:

- изучение методической литературы по тьюторскому сопровождению;
- составление графика работы с тьюторантом (группой);
- составление индивидуальных образовательных маршрутов на каждого тьюторанта;
- оформление дневников наблюдений тьютора;
- индивидуальные консультации с обучающимися, родителями (законными представителями), классными руководителями;

- ознакомление и изучение новых направлений и технологий в тьюторском сопровождении;
- выступления на заседаниях методических объединений.

4.4. Диагностико-аналитическая деятельность:

- отслеживание продвижения обучающихся;
- отслеживание итогов успеваемости.

Тьютор самостоятелен в выборе воспитательных и образовательных технологий, эффективных с точки зрения достижения результатов тьюторского сопровождения и не наносящих вред обучающимся.

4.5. В процессе организации деятельности тьютор:

- составляет план работы на учебный год;
- организует тьюторское сопровождение в рамках реализации АОП;
- отслеживает еженедельное продвижение обучающихся через Дневник наблюдения.

4.6. Трудовые действия тьютора:

- выявление индивидуальных особенностей, интересов, способностей, проблем, затруднений обучающихся в процессе образования;
- участие в разработке АОП обучающегося;
- педагогическое сопровождение обучающихся в реализации АОП, учебных планов;
- подбор и адаптация педагогических средств индивидуализации образовательного процесса;
- педагогическая поддержка рефлексии обучающимися результатов реализации АОП, учебных планов;
- организация участия родителей (законных представителей) обучающихся в разработке и реализации АОП, учебных планов;
- участие в реализации АООП, обучающихся с ОВЗ;
- применение методов педагогической диагностики для выявления индивидуальных особенностей, интересов, способностей, проблем обучающихся;
- осуществление педагогической поддержки обучающихся в проявлении ими образовательных потребностей, интересов;

- консультирование обучающихся и их родителей/законных представителей по вопросам разработки АОП;
- реализация мер по формированию благоприятного психологического климата, позитивного общения субъектов образования;
- выстраивание доверительных отношений с обучающимся и его окружением в ходе реализации АОП.

5. ПРАВА ТЬЮТОРА

5.1. Представлять на рассмотрение непосредственного руководства предложения по вопросам совершенствования образовательного процесса и своей деятельности.

5.2. Получать от администрации и работников школы информацию, необходимую для осуществления своей деятельности.

5.3. Требовать от руководства школы оказания содействия в исполнении своих должностных обязанностей.

5.4. Принимать участие в обсуждении вопросов, касающихся исполняемых им должностных обязанностей.

5.5. Принимать решения и действовать самостоятельно в пределах своей компетенции.

5.6. Совмещать основную должность с учительской деятельностью в соответствии с распределением учебной нагрузки (тарификацией) согласно условиям трудового договора.

5.7. Участвовать в работе методических объединений.

5.8. Сотрудничать со специалистами учреждений, ведомств по вопросам создания условий для развития личности обучающихся, оказания помощи по обеспечению их социальной защиты в рамках своей компетенции.

5.9. Повышать свою квалификацию не реже одного раза в три года в соответствии с графиком курсовой подготовки педагогов школы.

6. ОТВЕТСТВЕННОСТЬ ТЬЮТОРА

6.1. Ответственность сотрудников регламентируется их должностными инструкциями.

6.2. Тьютор обязан:

- принимать участие в разработке программ индивидуального сопровождения обучающегося;
- руководствоваться в своей деятельности профессиональными, этическими принципами, нравственными нормами;
- сохранять конфиденциальность сведений;
- защищать права и интересы детей и их родителей (законных представителей).

7. ВЗАИМОДЕЙСТВИЕ С ДРУГИМИ РАБОТНИКАМИ

7.1. Работу тьютора непосредственно направляют заместитель директора, директор школы.

7.2. Тьютор осуществляет свою деятельность в тесном контакте с учителями, педагогами дополнительного образования, социальным педагогом, медицинским работником, обучающимися, руководителями школьных методических объединений, родителями, администрацией школы, а также сотрудничает со специалистами учреждений, организаций, ведомств по вопросам создания условий для развития личности тьюторанта, оказания помощи по обеспечению его социальной защиты в рамках своей компетенции.

8. ДОКУМЕНТАЦИЯ ТЬЮТОРА

8.1. Тьютор ведет следующую документацию:

- график работы тьютора (на учебный год);
- план работы;
- дневники наблюдений;
- журнал учета посещений и успеваемости тьюторантов;
- характеристика на тьюторанта;
- анализ работы тьюторанта за учебный год.

8.2. Тьютор ведет документацию в соответствии с действующими методическими рекомендациями и в соответствии с инструкцией по делопроизводству, принятой в МОУ «Начальная школа п. Майский».

Принято:
на заседании Педагогического Совета
МОУ «Начальная школа п. Майский»
Протокол №
«17» марта 2023 год

Утверждаю:
Директор
МОУ «Начальная школа п. Майский»
_____ С.В. Хомякова
Приказ № _____
«17» марта 2023 год

ПОЛОЖЕНИЕ О ПСИХОЛОГО-ПЕДАГОГИЧЕСКОМ КОНСИЛИУМЕ МОУ «НАЧАЛЬНАЯ ШКОЛА П. МАЙСКИЙ»

п. Майский, 2023 г.

1. Общие положения.

1.1. Психолого-педагогический консилиум (далее - ППк) является одной из форм взаимодействия руководящих и педагогических работников организации, осуществляющей образовательную деятельность (далее - Организация), с целью создания оптимальных условий обучения, развития, социализации и адаптации обучающихся посредством психолого-педагогического сопровождения.

1.2. Задачами ППк являются:

1.2.1. Выявление трудностей в освоении образовательных программ, особенностей в развитии, социальной адаптации и поведении обучающихся для последующего принятия решений об организации психолого-педагогического сопровождения;

1.2.2. Разработка рекомендаций по организации психолого-педагогического сопровождения обучающихся;

1.2.3. Консультирование участников образовательных отношений по вопросам актуального психофизического состояния и возможностей обучающихся; содержания и оказания им психолого-педагогической помощи, создания специальных условий получения образования;

1.2.4. Контроль за выполнением рекомендаций ППк.

2. Организация деятельности ППк

2.1. ППк создается приказом директора школы.

Для организации деятельности ППк в Организации оформляются:

- приказ директора школы о создании ППк с утверждением состава ППк;
 - положение о ППк, утвержденное директором школы.
- 2.2. ППк ведет документацию согласно Приложению 1.
- 2.3. Общее руководство деятельностью ППк возлагается на директора школы.
- 2.4. Состав ППк: председатель ППк - заместитель руководителя ОО, педагог-психолог, учитель-логопед, учитель-дефектолог, социальный педагог, секретарь ППк (определенный из числа членов ППк).
- 2.5. Заседания ППк проводятся под руководством Председателя ППк или лица, исполняющего его обязанности.
- 2.6. Ход заседания фиксируется в протоколе (Приложение 2).
- Протокол ППк оформляется не позднее пяти рабочих дней после проведения заседания и подписывается всеми участниками заседания ППк.
- 2.7. Коллегиальное решение ППк, содержащее обобщенную характеристику обучающегося и рекомендации по организации психолого-педагогического сопровождения, фиксируются в заключении (Приложение 3). Заключение подписывается всеми членами ППк в день проведения заседания и содержит коллегиальный вывод с соответствующими рекомендациями, которые являются основанием для реализации психолого-педагогического сопровождения обследованного обучающегося.
- Коллегиальное заключение ППк доводится до сведения родителей (законных представителей) в день проведения заседания.
- В случае несогласия родителей (законных представителей) обучающегося с коллегиальным заключением ППк они выражают свое мнение в письменной форме в соответствующем разделе заключения ППк, а образовательный процесс осуществляется по ранее определенному образовательному маршруту в соответствии с соответствующим федеральным государственным образовательным стандартом.
- Коллегиальное заключение ППк доводится до сведения педагогических работников, работающих с обследованным обучающимся, и специалистов, участвующих в его психолого-педагогическом сопровождении, не позднее трех рабочих дней после проведения заседания.
- 2.8. При направлении обучающегося на психолого-медико-педагогическую комиссию (далее - ПМПК) на обучающегося оформляются документы, утвержденные приказом управления образования администрации г. Белгорода.

3. Режим деятельности ППк

- 3.1. Периодичность проведения заседаний ППк определяется запросом Организации на обследование и организацию комплексного сопровождения обучающихся и отражается в графике проведения заседаний.
- 3.2. Заседания ППк подразделяются на плановые и внеплановые.
- 3.3. Плановые заседания ППк проводятся в соответствии с графиком проведения, но не реже одного раза в полугодие, для оценки динамики обучения и коррекции для внесения (при необходимости) изменений и дополнений в рекомендации по организации психолого-педагогического сопровождения обучающихся.
- 3.4. Внеплановые заседания ППк проводятся при зачислении нового обучающегося, нуждающегося в психолого-педагогическом сопровождении; при отрицательной (положительной) динамике обучения и развития обучающегося; при возникновении новых обстоятельств, влияющих на обучение и развитие обучающегося в соответствии с запросами родителей (законных представителей) обучающегося, педагогических и руководящих работников Организации; с целью решения конфликтных ситуаций и других случаях.
- 3.5. При проведении ППк учитываются результаты освоения содержания образовательной программы, комплексного обследования специалистами ППк, степень социализации и адаптации обучающегося.
- На основании полученных данных разрабатываются рекомендации для участников образовательных отношений по организации психолого-педагогического сопровождения обучающегося.
- 3.6. Деятельность специалистов ППк осуществляется бесплатно.
- 3.7. Специалисты, включенные в состав ППк, выполняют работу в рамках основного рабочего времени, составляя индивидуальный план работы в соответствии с планом заседаний ППк, а также запросами участников образовательных отношений на обследование и организацию комплексного сопровождения обучающихся.
- Специалистам ППк за увеличение объема работ устанавливается доплата, размер которой определяется Организацией самостоятельно.

4. Проведение обследования

- 4.1. Процедура и продолжительность обследования ППк определяются исходя из задач обследования, а также возрастных, психофизических и иных индивидуальных особенностей обследуемого обучающегося.
- 4.2. Обследование обучающегося специалистами ППк осуществляется по инициативе родителей (законных представителей) или сотрудников Организации с письменного согласия родителей (законных представителей) (приложение 4).
- 4.3. Секретарь ППк по согласованию с председателем ППк заблаговременно информирует членов ППк о предстоящем заседании ППк, организует подготовку и проведение заседания ППк.
- 4.4. На период подготовки к ППк и последующей реализации рекомендаций обучающемуся назначается ведущий специалист: учитель и/или классный руководитель, воспитатель или другой

специалист. Ведущий специалист представляет обучающегося на ППк и выходит с инициативой повторных обсуждений на ППк (при необходимости).

4.5. По данным обследования каждым специалистом составляется заключение и разрабатываются рекомендации.

На заседании ППк обсуждаются результаты обследования ребенка каждым специалистом, составляется коллегиальное заключение ППк.

4.6. Родители (законные представители) имеют право принимать участие в обсуждении результатов освоения содержания образовательной программы, комплексного обследования специалистами ППк, степени социализации и адаптации обучающегося.

5. Содержание рекомендаций ППк по организации психолого-педагогического сопровождения обучающихся

5.1. Рекомендации ППк по организации психолого-педагогического сопровождения обучающегося с ограниченными возможностями здоровья конкретизируют, дополняют рекомендации ПМПк и могут включать в том числе:

- разработку адаптированной основной общеобразовательной программы;
- разработку индивидуального учебного плана обучающегося;
- адаптацию учебных и контрольно-измерительных материалов;
- другие условия психолого-педагогического сопровождения в рамках компетенции

Организации.

5.2. Рекомендации ППк по организации психолого-педагогического сопровождения обучающегося на основании медицинского заключения могут включать условия обучения, воспитания и развития, требующие организации обучения по индивидуальному учебному плану, учебному расписанию, медицинского сопровождения, в том числе:

- дополнительный выходной день;
- организация дополнительной двигательной нагрузки в течение учебного дня /снижение двигательной нагрузки;
- предоставление дополнительных перерывов для приема пищи, лекарств;
- снижение объема задаваемой на дом работы;
- предоставление услуг ассистента (помощника), оказывающего обучающимся необходимую техническую помощь;
- другие условия психолого-педагогического сопровождения в рамках компетенции

Организации.

5.3. Рекомендации ППк по организации психолого-педагогического сопровождения обучающегося, испытывающего трудности в освоении основных общеобразовательных программ, развитии и социальной адаптации могут включать в том числе:

- проведение групповых и (или) индивидуальных коррекционно-развивающих и компенсирующих занятий с обучающимся;
- разработку индивидуального учебного плана обучающегося;
- адаптацию учебных и контрольно-измерительных материалов;
- профилактику асоциального (девиантного) поведения обучающегося;
- другие условия психолого-педагогического сопровождения в рамках компетенции

Организации.

5.4. Рекомендации по организации психолого-педагогического сопровождения обучающихся реализуются на основании письменного согласия родителей (законных представителей).

Документация ППк

1. Приказ о создании ППк с утвержденным составом специалистов ППк;
2. Положение о ППк;
3. График проведения плановых заседаний ППк на учебный год;
4. Журнал учета заседаний ППк и обучающихся, прошедших ППк по форме:

№	Дата	Тематика заседания *	Вид консилиума (плановый/внеплановый)

*утверждение плана работы ППк; утверждение плана мероприятий по выявлению обучающихся с особыми образовательными потребностями; проведение комплексного обследования обучающегося; обсуждение результатов комплексного обследования; обсуждение результатов образовательной, воспитательной и коррекционной работы с обучающимся; зачисление обучающихся на коррекционные занятия; направление обучающихся в ПМПк; составление и утверждение индивидуальных образовательных маршрутов (по форме определяемой образовательной организацией); экспертиза адаптированных основных образовательных программ ОО; оценка эффективности и анализ результатов коррекционно-развивающей работы с обучающимися и другие варианты тематик.

5. Протоколы заседания ППк;

Протокол заседания психолого-педагогического консилиума

МОУ «Начальная школа п. Майский»

№ _____ от « » _____ 20__ г.

Присутствовали: *И.О.Фамилия (должность в ОО, роль в ППк), И.О.Фамилия (мать/отец ФИО обучающегося).*

Повестка дня:

1....

2....

Ход заседания ППк.;

1....

2....

Решение ППк:

1....

2....;

Приложения (*характеристики, представления на обучающегося, результаты продуктивной деятельности обучающегося, копии рабочих тетрадей, контрольных и проверочных работ и другие необходимые материалы*):

1....

2....•

Председатель ППк _____ И.О.Фамилия

Члены ППк:

И.О.Фамилия

И.О.Фамилия

Другие присутствующие на заседании:

И.О.Фамилия

И.О.Фамилия

Шапка/официальный бланк ОО

Коллегиальное заключение психолого-педагогического консилиума

МОУ «Начальная школа п. Майский»

Дата « » _____ 20 __ года

Общие сведения

ФИО обучающегося:

Дата рождения обучающегося:

класс/группа:

Образовательная программа:

Причина направления на ППк:

Коллегиальное заключение ППк

выводы об имеющихся у ребенка трудностях (без указания диагноза) в развитии, обучении, адаптации (исходя из актуального запроса) и о мерах, необходимых для разрешения этих трудностей, включая определение видов, сроков оказания психолого-медико-педагогической помощи.

Рекомендации педагогам

Рекомендации родителям

Приложение: *(планы коррекционно-развивающей работы, индивидуальный образовательный маршрут и другие необходимые материалы):*

Председатель ППк _____ И.О.Фамилия

Члены ППк:

И.О.Фамилия

И.О.Фамилия

С решением ознакомлен (а)/

(подпись и ФИО (полностью) родителя (законного представителя))

С решением согласен (на) _____/___

(подпись и ФИО (полностью) родителя (законного представителя))

С решением согласен (на) частично, не согласен (на) с пунктами:

(подпись и ФИО (полностью) родителя (законного представителя))

**Согласие родителей (законных представителей) обучающегося
на проведение психолого-педагогического обследования специалистами психолого-педагогического
консилиума МОУ «Начальная школа п. Майский»**

Я, _____,

ФИО родителя (законного представителя) обучающегося

являясь родителем (законным представителем) _____

(нужное подчеркнуть)

(ФИО, класс, в котором обучается обучающийся, дата (дд.мм.гг.) рождения)

Выражаю согласие на проведение психолого-педагогического обследования специалистами психолого-педагогического консилиума.

« » _____ 20 __ года _____

(подпись)

(расшифровка подписи)

Принято:
на заседании Педагогического Совета
МОУ «Начальная школа п. Майский»
Протокол №
«17» марта 2023 год

Утверждаю:
Директор
МОУ «Начальная школа п. Майский»
_____ С.В. Хомякова
Приказ №
«17» марта 2023 год

**ПОЛОЖЕНИЕ
ОБ ОКАЗАНИИ ЛОГОПЕДИЧЕСКОЙ ПОМОЩИ В
МОУ «НАЧАЛЬНАЯ ШКОЛА П. МАЙСКИЙ»**

п. Майский, 2023 г.

1. Общие положения

1.1. Настоящее Положение об оказании логопедической помощи в школе

разработано в соответствии с Распоряжением Минпросвещения России от 6 августа 2020 года № Р-75 «Об утверждении примерного Положения об оказании логопедической помощи в организациях, осуществляющих образовательную деятельность», Федеральным законом РФ № 273-ФЗ от 29.12.2012 г. «Об образовании в Российской Федерации», Федеральным законом от 24.07.1998 г. № 124-ФЗ «Об основных гарантиях прав ребенка в Российской Федерации», а также Уставом общеобразовательной организации и другими нормативными правовыми актами Российской Федерации, регламентирующими деятельность организаций, осуществляющих образовательную деятельность.

1.2. Данное новое *Положение об оказании логопедической помощи в школе* (далее - Положение) регламентирует деятельность общеобразовательной организации, в части оказания логопедической помощи обучающимся, имеющим нарушения устной и (или) письменной речи (далее - обучающиеся) и трудности в освоении ими основных общеобразовательных программ (в том числе адаптированных).

1.3. Положение регламентирует возможности получения логопедической помощи детьми, имеющими речевые патологии, устанавливает направления деятельности учителя-логопеда, его права и обязанности, определяет материально-техническое обеспечение помещения для логопедических занятий.

1.4. Логопедическая работа осуществляется в тесном контакте с родителями, обеспечивая необходимый уровень их осведомленности о задачах и специфике логопедической коррекционной работы по преодолению неуспеваемости, обусловленной речевыми нарушениями.

1.5. Основными задачами МОУ «Начальная школа п. Майский» по оказанию логопедической помощи являются:

- организация и проведение логопедической диагностики с целью своевременного выявления и последующей коррекции речевых нарушений обучающихся;
- организация проведения логопедических занятий с обучающимися с выявленными нарушениями речи;
- организация пропедевтической логопедической работы с обучающимися по предупреждению возникновения возможных нарушений в развитии речи, включая разработку конкретных рекомендаций обучающимся, их родителям (законным представителям), педагогическим работникам;
- консультирование участников образовательных отношений по вопросам организации и содержания логопедической работы с обучающимися;
- активизация познавательной деятельности обучающихся;
- совершенствование методов логопедической работы в соответствии с возможностями, потребностями и интересами ребенка.

2. Порядок оказания логопедической помощи

2.1. Логопедическая помощь оказывается образовательной организацией любого типа независимо от ее организационно-правовой формы, а также в рамках сетевой формы реализации образовательных программ.

2.2. При оказании логопедической помощи в МОУ «Начальная школа п. Майский» ведется следующая документация:

- Программы и или планы логопедической работы.
- Годовой план работы учителя-логопеда (учителей-логопедов).
- Расписание занятий учителей-логопедов.

- Индивидуальные карты речевого развития (речевые карты) обучающихся, получающих логопедическую помощь (Приложение 1).
- Журнал учета посещаемости логопедических занятий.
- Отчетная документация по результатам логопедической работы.

Срок хранения документации - минимум 3 года с момента завершения оказания логопедической помощи. Документация хранится в соответствии с законодательством о защите персональных данных.

2.3. Количество штатных единиц учителей-логопедов определяется законодательством, регулирующим вопросы оказания логопедической помощи, исходя из:

- количества обучающихся, имеющих заключение психолого-медико-педагогической комиссии (далее - ПМПК) с рекомендациями об обучении по адаптированной основной образовательной программе для обучающихся с ограниченными возможностями здоровья (далее - ОВЗ) из рекомендуемого расчета 1 штатная единица учителя-логопеда на 6-12 указанных обучающихся;

- количества обучающихся, имеющих заключение психолого-педагогического консилиума (далее - ППк) и (или) ПМПК с рекомендациями об оказании психолого-педагогической помощи обучающимся, испытывающим трудности в освоении основных общеобразовательных программ, развитии и социальной адаптации, (проведении коррекционных занятий с учителем-логопедом) из рекомендуемого расчета 1 штатная единица учителя-логопеда на 25 таких обучающихся;

- количества обучающихся, имеющих высокий риск возникновения нарушений речи, выявленный по итогам логопедической диагностики, проведенной учителем-логопедом школы, из рекомендуемого расчета 1 штатная единица учителя-логопеда на 25 таких обучающихся.

2.4. Логопедическая помощь осуществляется на основании личного заявления родителей (законных представителей) и (или) согласия родителей (законных представителей) несовершеннолетних обучающихся (Приложения 2 и 3).

2.5. Логопедическая диагностика осуществляется не менее двух раз в год, включая входное и контрольное диагностические мероприятия, продолжительностью не менее 15 календарных дней каждое.

2.6. Входное и контрольное диагностические мероприятия подразумевают проведение общего срезового обследования обучающихся, обследование обучающихся по запросу родителей (законных представителей) несовершеннолетних обучающихся, педагогических работников, углубленное обследование обучающихся, имеющих нарушения устной и (или) письменной речи и получающих логопедическую помощь с целью составления или уточнения плана коррекционной работы учителя-логопеда и другие варианты диагностики, уточняющие речевой статус обучающегося.

2.7. По запросу педагогических работников возможна организация внеплановых диагностических мер в отношении обучающихся, демонстрирующих признаки нарушения устной и (или) письменной речи. В случае инициации внеплановых диагностических мероприятий педагогическим работником, им должна быть подготовлена педагогическая характеристика (Приложение 4) обучающегося, демонстрирующего признаки нарушения устной и (или) письменной речи, и оформлено обращение к учителю-логопеду. После получения обращения учитель-логопед (учителя-логопеды) проводит диагностические мероприятия с учетом пункта 2.4. Положения.

2.8. Списочный состав обучающихся, нуждающихся в получении логопедической помощи, формируется на основании результатов логопедической диагностики с учетом выраженности речевого нарушения обучающегося, рекомендаций ПМПК, ППк.

2.9. Зачисление обучающихся на логопедические занятия может производиться в течение всего учебного года.

2.10. Отчисление обучающихся с занятий осуществляется по мере преодоления

речевых нарушений, компенсации логопедических речевых особенностей конкретного ребенка. Зачисление на логопедические занятия обучающихся, нуждающихся в получении логопедической помощи, и их отчисление осуществляется на основании приказа директора школы.

2.11. Логопедические занятия с обучающимися проводятся в индивидуальной и (или) групповой подгрупповой формах. Количество и периодичность групповых, подгрупповых и индивидуальных занятий определяется учителем-логопедом (учителями-логопедами) с учетом выраженности речевого нарушения обучающегося, рекомендаций ПМПК, ППк.

2.12. Содержание коррекционной работы с обучающимися определяется учителем-логопедом (учителями-логопедами) на основании рекомендаций ПМПК, ППк и результатов логопедической диагностики.

2.13. Логопедические занятия должны проводиться в помещениях, оборудованных с учетом особых образовательных потребностей обучающихся и состояния их здоровья и отвечающих санитарно-гигиеническим требованиям, предъявляемым к данным помещениям.

2.14. На логопедические занятия зачисляются обучающиеся школы, имеющие нарушения в развитии устной и письменной речи:

- общее недоразвитие речи (ОНР);
- фонетико-фонематическое недоразвитие речи (ФФНР);
- фонематическое недоразвитие речи (ФНР);
- фонетический дефект - недостатки произношения отдельных звуков (НПОЗ):
- дефекты речи, обусловленные нарушением строения и подвижности речевого аппарата (ринолалия, дизартрия), заиканием;
- нарушения чтения и письма (дислексия, дисграфия), обусловленные общим, фонетико-фонематическим, фонематическим недоразвитием речи.

2.15. В первую очередь на логопедические занятия зачисляются обучающиеся, имеющие нарушения в развитии устной и письменной речи, препятствующие их успешному освоению общеобразовательных программ (дети с общим, фонетико-фонематическим и фонематическим недоразвитием речи).

2.16. На каждого обучающегося учитель-логопед заполняет речевую карту, в которой отмечаются результаты диагностики и коррекционной работы.

2.17. В случае необходимости уточнения диагноза, обучающиеся с нарушениями речи с согласия родителей (законных представителей) направляются учителем-логопедом в соответствующее лечебно-профилактическое учреждение для обследования врачами - специалистами (невропатологом, детским психиатром, отоларингологом, офтальмологом и др.) или на медико-психолого-педагогическую комиссию.

2.18. Занятия с обучающимися проводятся как индивидуально, так и в группе. Основной формой являются групповые занятия. Предельная наполняемость групп устанавливается в зависимости от характера нарушения в развитии устной и письменной речи обучающегося, но не более 25 человек.

2.19. В группы подбираются дети по возможности с однородной структурой речевого дефекта:

- с общим недоразвитием речи (ОНР) - до 5 человек;
- с фонетико-фонематическим недоразвитием речи (ФФНР) и фонематическим недоразвитием речи (ФНР) - до 6 человек;
- с недостатками чтения и письма, обусловленными общим недоразвитием речи - до 5 человек;
- с недостатками чтения и письма, обусловленными фонетико-фонематическим или фонематическим недоразвитием речи - до 6 человек;
- с недостатками произношения отдельных звуков (НПОЗ) - до 7 человек;

- минимальная наполняемость группы - 3 обучающихся.
- 2.20. Занятия проводятся в часы, свободные от уроков, с учетом режима работы МОУ «Начальная школа п. Майский».
- 2.21. Занятия проводятся в соответствии с расписанием, составленным учителем-логопедом и утвержденным директором МОУ «Начальная школа п. Майский».
- 2.22. Коррекция произношения у обучающихся первых классов с фонетическими дефектами, не влияющими на успеваемость, в виде исключения, может осуществляться во время уроков (кроме уроков русского языка и математики).
- 2.23. Обучающиеся, не посещающие группу присмотра и ухода, приходят на занятия из дома. Учеников, которые посещают группу присмотра и ухода, воспитатели направляют на логопедические занятия с любого режимного момента в соответствии с расписанием логопедических занятий. Воспитатели групп присмотра и ухода не вправе задерживать ребенка или не пускать его на занятия к логопеду по причине медленного выполнения им домашнего задания или любой другой причине. Также как и учитель начальных классов не может самостоятельно решать, должен ли его ученик посещать логопедические занятия или нет.

3. Логопедическая помощь при освоении образовательных программ начального общего образования.

- 3.1. Рекомендуемая периодичность проведения логопедических занятий:
- для обучающихся с ОВЗ, имеющих заключение ПМПК с рекомендацией об обучении по адаптированной основной образовательной программе общего образования, определяется выраженностью речевого нарушения и требованиями адаптированной основной общеобразовательной программы и составляет (в форме групповых и (или) индивидуальных занятий) не менее трех логопедических занятий в неделю для обучающихся с тяжелыми нарушениями речи и не менее одного-двух логопедических занятий в неделю для других категорий обучающихся с ОВЗ;
 - для обучающихся, имеющих заключение ППк и (или) ПМПК с рекомендациями об оказании психолого-педагогической помощи обучающимся, испытывающим трудности в освоении основных общеобразовательных программ, развитии и социальной адаптации (проведении коррекционных занятий с учителем-логопедом). определяется выраженностью речевого нарушения и составляет (в форме групповых и индивидуальных занятий) не менее двух логопедических занятий в неделю:
 - для обучающихся, имеющих риск возникновения нарушений речи, выявленных по итогам логопедической диагностики, определяется (в форме групповых и (или) индивидуальных занятий) в соответствии с программой психолого-педагогического сопровождения, разработанной и утвержденной образовательной организацией.
- 3.2. Предельная наполняемость групповых занятий:
- для обучающихся с ОВЗ, имеющих заключение ПМПК с рекомендацией об обучении по адаптированной основной образовательной программе общего образования, не более 6 - 8 человек:
 - для обучающихся, имеющих заключение ППк и (или) ПМПК с рекомендациями об оказании психолого-педагогической помощи обучающимся, испытывающим трудности в освоении основных общеобразовательных программ, развитии и социальной адаптации, не более 6-8 человек:
 - для обучающихся, имеющих риск возникновения нарушений речи, выявленный по итогам логопедической диагностики, предельная наполняемость группы определяется программой психолого-педагогического сопровождения, разработанной и утвержденной образовательной организацией.
- 3.3. Продолжительность группового занятия составляет:
- 35 минут с обучающимися 1-х классов;
 - 40 минут с обучающимися 2 - 4-х классов.

- продолжительность индивидуального занятия - 15-20 минут.
- 3.4. Между групповыми занятиями допускаются перерывы в 10-15 минут, между индивидуальными занятиями 5-10 минут. Время перерывов между групповыми и индивидуальными занятиями учитель-логопед может использовать для того, чтобы: сопровождать детей, проверить письменные работы, подготовить наглядный материал.
- 3.5. Периодичность и продолжительность групповых, подгрупповых и индивидуальных логопедических занятий зависит от режима работы школы и определяется тяжестью речевого дефекта.
- 3.6. Индивидуальные занятия проводятся:
- с обучающимися, имеющими общее недоразвитие речи, не менее 3-х раз в неделю;
 - с обучающимися, имеющими дефекты речи, обусловленные нарушением строения и подвижности органов речевого аппарата (дизартрия, ринолалия), не менее 3-х раз в неделю. По мере формирования произносительных навыков у этих обучающихся занятия с ними проводятся в группе. При этом занятия с указанными обучающимися не могут проводиться в одной группе с заикающимися обучающимися и обучающимися с недостатками произношения отдельных звуков;
 - с обучающимися, имеющими фонетико-фонематическое недоразвитие речи или фонематическое недоразвитие речи, не менее 2-3-х раз в неделю;
 - с обучающимися, имеющими фонетические дефекты, не менее 1-2-х раз в неделю.
- 3.7. Групповые занятия проводятся:
- с обучающимися, имеющими общее недоразвитие речи, нарушения чтения и письма, обусловленные общим недоразвитием речи, не менее 3-х раз в неделю;
 - с обучающимися, имеющими фонетико-фонематическое недоразвитие речи или фонематическое недоразвитие речи, нарушения чтения и письма, обусловленные фонетико-фонематическим или фонематическим недоразвитием речи, не менее 2-3-х раз в неделю;
 - с обучающимися, имеющими фонетические дефекты, не менее 1-2-х раз в неделю;
 - с заикающимися обучающимися не менее 3-х раз в неделю.
- 3.8. Продолжительность коррекционно-развивающего обучения детей определяется структурой и выраженностью речевого дефекта и составляет:
- с нарушением произношения отдельных звуков от 3-х до 9-ти месяцев (примерно от 45 до 60 часов);
 - с фонетико-фонематическим недоразвитием речи и нарушениями чтения и письма, обусловленными фонетико-фонематическим или фонематическим недоразвитием речи - от 4-х до 9-ти месяцев (от одного полугодия до целого учебного года), примерно от 45 до 60 часов;
 - с общим недоразвитием речи и нарушениями чтения и письма, обусловленными общим недоразвитием речи от 1,5 до 2-х лет (на уровне фонем отводится 73-85 занятий; на уровне слова 45-60 занятий; на уровне связной речи 30 занятий; имеющими отклонения фонетического и лексико-грамматического развития 65-95 часов занятий). Количество занятий для детей с ОНР может быть увеличено.
- 3.9. Учебный материал (слова, тексты, картинки и пр.), используемый для исправления речи, должен отвечать учебно-коррекционным задачам и соответствовать возрасту обучающихся.
- 3.10. Темы групповых и индивидуальных занятий, а также посещаемость занятий фиксируются в журнале учета посещаемости логопедических занятий, который является финансовым документом.
- 3.11. Ответственность за посещение логопедических занятий обучающимися несут учитель-логопед, родители (законные представители), классный руководитель.

4. Направления деятельности учителя-логопеда

4.1. Учителями-логопедами назначаются лица, имеющие высшее логопедическое или дефектологическое образование по специальности «Логопедия».

4.2. Учитель-логопед назначается и увольняется директором школы в порядке, предусмотренном законодательством.

4.3. Работа учителя-логопеда осуществляется по следующим направлениям:

4.3.1. Аналитико-диагностическая работа - комплексное логопедическое обследование устной и письменной речи обучающихся; сбор и анализ анамнестических данных; психолого-педагогическое изучение детей; дифференциальная диагностика речевых расстройств; обработка результатов обследования; определение прогноза речевого развития и коррекции; комплектование групп и подгрупп на основе диагностических данных; составление перспективного плана коррекционно-логопедической работы на каждую группу; составление расписания занятий.

4.3.2. Профилактическая и просветительская работа - направлена на повышение уровня профессиональной деятельности педагогов и осведомленности родителей (законных представителей) о задачах и специфике логопедической коррекционной работе и мероприятиях по повышению успеваемости обучающихся, имеющих нарушения речи, на уроках и дома. Осуществляется через родительские собрания, индивидуальные и групповые консультации, беседы, открытые занятия, логопедический стенд для родителей и педагогов со сменным материалом; целенаправленная систематическая совместная работа учителя-логопеда, педагога-психолога, учителей и родителей (законных представителей) по выявлению детей группы риска.

4.3.3. Коррекционно-развивающая работа - направлена на развитие и совершенствование речевых и неречевых процессов, профилактику, коррекцию и компенсацию нарушений речевой деятельности, развитие познавательной, коммуникативной и регулирующей функции речи. Работа ведется на фонетическом, лексическом и синтаксическом уровнях.

4.3.4. Организационно-методическая работа направлена на:

- повышение уровня логопедической компетентности учителя-логопеда;
- обеспечение связи и преемственности в работе учителя-логопеда, педагогов и родителей в решении задач по преодолению речевого недоразвития у обучающихся;
- повышение эффективности коррекционно-логопедической деятельности;
- совершенствование программно-методического оснащения коррекционно-логопедической деятельности;
- дает рекомендации обучающимся и их родителям по коррекции фонетического дефекта;
- проводит консультации с родителями и учителями по определению тяжести речевого дефекта;
- оформляет необходимую документацию.

5. Права и обязанности учителя-логопеда

5.1. Учитель-логопед обязан:

- рассматривать вопросы и принимать решения строго в границах своей профессиональной компетентности;
- нести ответственность за организацию коррекционно-развивающего обучения;
- ознакомить родителей (законных представителей) с речевым диагнозом ребенка и индивидуально-образовательным маршрутом;
- вести необходимую документацию, предусмотренную настоящим Положением;
- способствовать формированию общей культуры личности, социализации;
- обеспечивать уровень подготовки обучающихся, соответствующий

требованиям государственного образовательного стандарта;

- строго соблюдать принципы педагогической этики;
- выполнять распоряжения администрации образовательной организации;
- выполнять правила и нормы охраны труда, техники безопасности и противопожарной защиты;
- обеспечивать охрану жизни и здоровья обучающихся в период образовательной деятельности;
- осуществлять систематическую связь с заместителем директора и классными руководителями обучающихся, имеющих речевые нарушения, посещает уроки с целью выработки правильного речевого режима в классе.

5.2. Учитель-логопед имеет право:

- на защиту профессиональной чести и достоинства;
- определять приоритетные направления работы с учетом конкретных условий образовательной организации;
- формулировать конкретные направления работы с детьми и взрослыми. Выбирать формы и методы этой работы, решать вопрос об очередном проведении различных видов работ;
- знакомиться с документацией образовательной организации;
- повышать квалификацию;
- аттестоваться на добровольной основе на соответствующую квалификационную категорию и получить ее в случае успешного прохождения аттестации;
- для учителя-логопеда действующим законодательством предусмотрены все льготы и преимущества, продолжительность отпуска и порядок пенсионного обеспечения, установленные для учителей общеобразовательных школ.

6. Материально-техническое обеспечение помещения для логопедических занятий.

6.1. Для логопедического помещения выделяется кабинет в общеобразовательной организации, отвечающий санитарно-гигиеническим нормам (наличие умывальника, правильной освещенности, условий для соблюдения воздушного режима), который должен быть эстетически оформлен.

6.2. При оснащении помещений для логопедических занятий с детьми, испытывающими трудности в освоении образовательных программ начального общего, основного общего и среднего общего образования, рекомендуется предусматривать рабочую зону учителя-логопеда, зону коррекционно-развивающих занятий и сенсомоторную зону.

6.3. В рабочей зоне учителя-логопеда рекомендуется размещать мебель для ведения профессиональной документации, хранения дидактического материала и консультирования педагогов и родителей (законных представителей) детей; рабочую зону учителя-логопеда рекомендуется оборудовать рабочим местом, канцелярией, офисной оргтехникой.

6.4. Зону коррекционно-развивающих занятий рекомендуется оборудовать мебелью для проведения индивидуальных и групповых логопедических занятий, приборами дополнительного освещения, настенным зеркалом, учебными пособиями, индивидуальным раздаточным и дидактическим материалами.

6.5. При оснащении сенсомоторной зоны рекомендуется предусматривать полифункциональное, многопрофильное модульное оборудование, направленное на максимальное раскрытие коммуникативных, сенсомоторных и творческих возможностей обучающихся.

7. Заключительные положения

7.1. Настоящее Положение об оказании логопедической помощи является локальным нормативным актом, принимается на Педагогическом совете школы и

утверждается (либо вводится в действие) приказом директора МОУ «Начальная школа п. Майский».

7.2. Все изменения и дополнения, вносимые в настоящее Положение, оформляются в письменной форме в соответствии действующим законодательством Российской Федерации.

7.3. Положение принимается на неопределенный срок. Изменения и дополнения к Положению принимаются в порядке, предусмотренном п.7.1, настоящего Положения.

7.4. После принятия Положения (или изменений и дополнений отдельных пунктов и разделов) в новой редакции предыдущая редакция автоматически утрачивает силу.

Приложение 1

Речевая карта

(заполняется на каждого обучающегося, зачисленного на логопедические занятия)

1. Фамилия, имя, возраст
2. Класс
3. Домашний адрес, телефон
4. Дата зачисления на логопедические занятия
5. Успеваемость по родному языку и чтению (к моменту обследования)
6. Жалобы учителя или родителя (законных представителей)
7. Заключение психиатра (в случае необходимости)
8. Состояние слуха (в случае необходимости)
9. Данные о ходе развития речи. Анамнез общего и речевого развития
10. Состояние артикуляционного аппарата (строение, подвижность)
11. Общая характеристика речи
12. Уровень сформированности навыков анализа и синтеза звукового состава слова
13. Письмо
14. Чтение
15. Краткая характеристика ребенка по своим наблюдениям и наблюдениям учителя
16. Заключение учителя-логопеда
17. Результаты исправления речи (отмечаются в карте к моменту отчисления обучающегося)

Приложение 2

Шаблон согласия родителя (законного представителя) обучающегося на проведение логопедической диагностики обучающегося

Директору
МОУ «Начальная школа п. Майский»
ФИО

ФИО родителя (законного
представителя)

**Согласие родителя (законного представителя)
обучающегося на проведение
логопедической диагностики обучающегося**

Я _____,
ФИО родителя (законного представителя) обучающегося
являясь родителем (законным представителем) _____
(нужное подчеркнуть) _____ ФИО
ребенка
дата рождения _____ обучающегося в _____ классе,
выражаю согласие на проведение логопедической диагностики моего ребенка.

«_____» _____ 202_ г.
_____/_____

ь) _____ (расшифровка подписи) _____ (подпис)

Приложение 3

**Шаблон заявления родителя (законного представителя) обучающегося
на проведение логопедических занятий с обучающимся**

Директору
МОУ «Начальная школа п. Майский»_
ФИО

ФИО родителя (законного
представителя)

заявление.

Я _____,
ФИО родителя (законного представителя) обучающегося
являясь родителем (законным представителем) _____
(нужное подчеркнуть) _____ ФИО

ребенка

дата рождения _____ обучающегося в _____ классе,
прошу организовать для моего ребенка логопедические занятия в соответствии с
рекомендациями психолого-медико-педагогической комиссии (ПМПК), психолого-
педагогического консилиума (ППК) учителя-логопеда (нужное подчеркнуть).

« _____ » _____ 202_

г.

_____/_____

(подпис

ь) _____ (расшифровка подписи)

Приложение 4

Педагогическая характеристика на обучающегося (ФИО, дата рождения, группа класс)

Общие сведения:

1. дата поступления в организацию, осуществляющую образовательную деятельность;

2. образовательная программа (полное наименование);

3. особенности организации образования.

➤ в группе, классе (группа: комбинированной направленности, компенсирующей направленности, общеразвивающая, присмотра и ухода, кратковременного пребывания, лекотека и др.); класс: общеобразовательный, отдельный для обучающихся с ...;

➤ на дому;

➤ в медицинской организации;

➤ в форме семейного образования;

➤ сетевая форма реализации образовательных программ;

➤ с применением дистанционных технологий.

4. факты, способные повлиять на поведение и успеваемость ребенка (в образовательной организации): переход из одной образовательной организации в другую образовательную организацию (причины), перевод в состав другого класса, смена учителя начальных классов (однократная, повторная), межличностные конфликты в среде сверстников; конфликт семьи с организацией, осуществляющей образовательную деятельность, обучение на основе индивидуального учебного плана, обучение на дому, повторное обучение, наличие частых, хронических заболеваний или пропусков учебных занятий и др.;

5. состав семьи (перечислить, с кем проживает ребенок - родственные отношения и количество детей взрослых);

- трудности, переживаемые в семье.

Информация об условиях и результатах образования ребенка в организации, осуществляющей образовательную деятельность:

осуществляющей образовательную деятельность:

1. Динамика освоения программного материала:
 - учебно-методический комплект, по которому обучается ребенок (авторы или название);
 - соответствие объема знаний, умений и навыков требованиям программы (для обучающегося по образовательной программе дошкольного образования: достижение целевых ориентиров (в соответствии с годом обучения)): (фактически отсутствует, крайне незначительна, невысокая, неравномерная).
2. Особенности, влияющие на результативность обучения: мотивация к обучению (фактически не проявляется, недостаточная, нестабильная), сензитивность в отношении с педагогами в учебной деятельности (на критику обижается, дает аффективную вспышку протеста, прекращает деятельность, фактически не реагирует, другое), качество деятельности при этом (ухудшается, остается без изменений, снижается), эмоциональная напряженность при необходимости публичного ответа, контрольной работы и пр. (высокая, неравномерная, нестабильная, не выявляется), истощаемость (высокая, с очевидным снижением качества деятельности и пр., умеренная, незначительная) и др.
3. Отношение семьи к трудностям ребенка (от игнорирования до готовности к сотрудничеству), наличие других родственников или близких людей, пытающихся оказать поддержку. факты дополнительных (оплачиваемых родителями (законными представителями)) занятий с ребенком (занятия с логопедом, дефектологом, психологом, репетиторство).
4. Получаемая коррекционно-развивающая психолого-педагогическая помощь (конкретизировать); (занятия с логопедом, дефектологом, психологом, учителем начальных классов - указать длительность, т.е. когда начались/закончились занятия).
5. Характеристики взросления (для подростков, а также обучающихся с девиантным (общественно-опасным) поведением):
 - хобби, увлечения, интересы (перечислить, отразить их значимость для обучающегося, ситуативность или постоянство пристрастий, возможно наличие травмирующих переживаний - например, запретили родители, исключили из секции, перестал заниматься из-за нехватки средств и т.п.);
 - характер занятости во внеучебное время (имеет ли круг обязанностей, как относится к их выполнению);
 - отношение к учебе (наличие предпочитаемых предметов, любимых учителей);
 - отношение к педагогическим воздействиям (описать воздействия и реакцию на них);
 - характер общения со сверстниками, одноклассниками (отвергаемый или оттесненный, изолированный по собственному желанию, неформальный лидер);
 - значимость общения со сверстниками в системе ценностей обучающегося (приоритетная, второстепенная);
 - значимость виртуального общения в системе ценностей обучающегося (сколько времени по его собственному мнению проводит в социальных сетях);
 - способность критически оценивать поступки свои и окружающих, в том числе антиобщественные проявления (не сформирована. сформирована недостаточно, сформирована "на словах");
 - самооценка;
 - принадлежность к молодежной субкультуре (ам);
 - особенности психосексуального развития;
 - религиозные убеждения (не актуализирует, навязывает другим);
 - отношения с семьей (описание известных педагогам фактов: кого слушается, к

кому привязан, либо эмоциональная связь с семьей ухудшена утрачена);

- жизненные планы и профессиональные намерения.

Вывод об имеющихся признаках нарушения устной и (или) письменной речи, являющихся причиной обращения к специалистам логопедической службы.

Приложения к характеристике (табель успеваемости, копии рабочих тетрадей, результаты контрольных работ и другое).

Принято:

на заседании Педагогического Совета
МОУ «Начальная школа п. Майский»
Протокол №
«17» марта 2023 год

Утверждаю:

Директор
МОУ «Начальная школа п. Майский»
_____ С.В. Хомякова
Приказ № _____
«17» марта 2023 год

**ПОЛОЖЕНИЕ
ОБ ОКАЗАНИИ ДЕФЕКТОЛОГИЧЕСКОЙ ПОМОЩИ В
МОУ «НАЧАЛЬНАЯ ШКОЛА П. МАЙСКИЙ»**

п. Майский, 2023 г.

1. Общие положения

1. Настоящее Положение об оказании дефектологической помощи в школе разработано в соответствии с Распоряжением Минпросвещения России от 6 августа 2020 года № Р-75 «Об утверждении примерного Положения об оказании логопедической помощи в организациях, осуществляющих образовательную деятельность», Федеральным законом РФ № 273-ФЗ от 29.12.2012 г. «Об образовании в Российской Федерации», Федеральным законом от 24.07.1998 г. № 124-ФЗ «Об основных гарантиях прав ребенка в Российской Федерации», а также Уставом общеобразовательной организации и другими нормативными правовыми актами Российской Федерации, регламентирующими деятельность организаций, осуществляющих образовательную деятельность.

2. Настоящее Положение регламентирует деятельность МОУ «Начальная школа п. Майский», в части оказания дефектологической помощи обучающимся, имеющим нарушения психических процессов и коммуникативной сферы (далее - обучающиеся) и трудности в освоении ими адаптированных общеобразовательных программ.

3. Задачами Организации по оказанию дефектологической помощи являются:

- организация и проведение диагностики психических процессов и коммуникативной сферы с целью своевременного выявления и последующей коррекции нарушений обучающихся, включая разработку конкретных рекомендаций обучающимся, их родителям (законным представителям), педагогическим работникам (приложение 1);
- организация проведения занятий по коррекции психических процессов и коммуникативной сферы учащихся;
- организация пропедевтической дефектологической работы с обучающимися по предупреждению возникновения возможных нарушений психических процессов и коммуникативной сферы, включая разработку конкретных рекомендаций обучающимся, их родителям (законным представителям), педагогическим работникам;
- консультирование участников образовательных отношений по вопросам организации и содержания дефектологической работы с обучающимися.

2. Порядок оказания дефектологической помощи в Организации

2.1 Дефектологическая помощь оказывается учителями-дефектологами МОУ «Начальная школа п. Майский»

2.2 При оказании дефектологической помощи школой ведется документация согласно приложению 2. Срок и порядок хранения документов устанавливается согласно номенклатуре дел школы.

2.3 Дефектологическая помощь осуществляется на основании личного заявления родителей (законных представителей) несовершеннолетних обучающихся и их согласия (приложение № 3).

2.4 Дефектологическая диагностика осуществляется не менее двух раз в год, включая входное и контрольное диагностические мероприятия, продолжительностью 15-30 календарных дней каждое.

Входное и контрольное диагностические мероприятия подразумевают проведение общего срезового обследования обучающихся, обследование обучающихся по запросу родителей (законных представителей) несовершеннолетних обучающихся, педагогических работников, углубленное обследование обучающихся, имеющих нарушения психических процессов и коммуникативной сферы и получающих дефектологическую помощь с целью составления или уточнения плана коррекционной работы учителя-дефектолога и другие варианты диагностики, уточняющие статус обучающегося.

2.5 Списочный состав обучающихся, нуждающихся в получении дефектологической помощи, формируется на основании результатов дефектологической диагностики с учетом выраженности нарушения психических процессов и коммуникативной сферы обучающегося, рекомендаций ПМПК, ППк.

На каждого обучающегося учитель-дефектолог заполняет карту развития, в которой отмечаются результаты диагностики и коррекционной работы.

2.6. На коррекционно-развивающие занятия зачисляются обучающиеся, имеющие нарушения психических процессов и коммуникативной сферы, в том числе, расстройства аутистического спектра.

Зачисление обучающихся на занятия может производиться в течение всего учебного года.

Отчисление обучающихся с дефектологических занятий осуществляется по мере преодоления нарушений, компенсации особенностей психофизического развития конкретного ребенка.

Зачисление на занятия обучающихся, нуждающихся в получении дефектологической помощи, и их отчисление осуществляется на основании распорядительного акта директора школы.

2.7. Дефектологические занятия с обучающимися проводятся в индивидуальной форме. Количество и периодичность занятий определяется учителями-дефектологами с учетом выраженности нарушений обучающегося, рекомендаций ПМПК, ППк.

Ответственность за обязательное посещение обучающимися занятий несут учитель-дефектолог, классный руководитель и родители (законные представители) обучающихся.

2.8. Занятия с обучающимися проводятся с учетом режима работы школы.

2.9. Содержание коррекционной работы с обучающимися определяется учителями-дефектологами на основании рекомендаций ПМПК, ППк и результатов диагностики.

2.10. Коррекционно-развивающие занятия проводятся в помещениях, оборудованных с учетом особых образовательных потребностей обучающихся и состояния их здоровья и отвечающих санитарно-гигиеническим требованиям, предъявляемым к данным помещениям (приложение № 4).

Учебный материал, используемый для работы учителями-дефектологами, должен отвечать учебно-коррекционным задачам и соответствовать возрасту обучающихся.

Темы коррекционных занятий, а также посещаемость занятий фиксируется в журнале учета посещаемости.

2.11. В рабочее время учителя-дефектолога включается непосредственно педагогическая работа с обучающимися из расчета 20 часов в неделю за ставку заработной платы, а также другая педагогическая работа, предусмотренная должностными обязанностями и (или) индивидуальным планом, - методическая, подготовительная, организационная и иная.

2.12. Учитель-дефектолог оказывает консультативную помощь педагогам и родителям (законным представителям) обучающихся в определении причин неуспеваемости и дает рекомендации по их преодолению. Консультативная деятельность учителей-дефектологов заключается в формировании единой стратегии эффективного преодоления особенностей развития обучающихся при совместной работе всех участников образовательного процесса (административных и педагогических работников школы, родителей (законных представителей), которая предполагает информирование о задачах, специфике, особенностях организации коррекционно-развивающей работы учителя-дефектолога с обучающимся.

2.13. Консультативная деятельность осуществляется через организацию индивидуального и группового консультирования родителей (законных представителей), педагогических и руководящих работников школы; информационных стендов, сети Интернет, мессенджеров.

2.14. Учитель-дефектолог обязан:

- рассматривать вопросы и принимать решения строго в границах своей профессиональной компетентности;
- нести ответственность за организацию коррекционно-развивающего обучения;
- вести необходимую документацию, предусмотренную настоящим Положением;
- способствовать формированию общей культуры личности, социализации;
- обеспечивать уровень подготовки обучающихся, соответствующий требованиям государственного образовательного стандарта;
- осуществлять систематическое взаимодействие с классными руководителями обучающихся, посещать уроки в целях выработки правильной стратегии коррекции нарушений;
- строго соблюдать принципы педагогической этики.

3. Дефектологическая помощь при освоении образовательных программ начального общего образования

3.1. Содержание и формы деятельности учителей-дефектологов по оказанию помощи детям, испытывающим трудности в освоении образовательных программ определяются с учетом требований действующего законодательства РФ.

3.2. Учащиеся могут получать дефектологическую помощь независимо от формы получения образования и формы обучения.

3.3. Рекомендуемая периодичность проведения дефектологических занятий для учащихся с ОВЗ, имеющих заключение ПМПК с рекомендацией об обучении по адаптированной основной образовательной программе общего образования, определяется выраженностью нарушения и требованиями адаптированной основной общеобразовательной программы и составляет 2-4 занятия в неделю.

3.4. Продолжительность занятий определяется в соответствии с санитарно-эпидемиологическими требованиями и составляет:

- в 1 (дополнительном) - 1 классах - 20-35 мин,
- во 2 - 4 классах - 20-40 мин.

4. Заключительные положения

4.1. Настоящее Положение является локальным нормативным актом МОУ «Начальная школа п.

Майский», принимается на неопределенный срок. Изменения и дополнения в Положение принимаются и оформляются в соответствии с действующим законодательством Российской Федерации.

Приложение № 1

Рекомендации учителя-дефектолога по развитию психических процессов и коммуникативной сферы обучающимся, родителям (законным представителям), педагогическим работникам, в том числе, тьюторам

ФИ учащегося	Особенности развития	Рекомендации

Приложение № 2

ДОКУМЕНТАЦИЯ ОРГАНИЗАЦИИ ПРИ ОКАЗАНИИ ДЕФЕКТОЛОГИЧЕСКОЙ ПОМОЩИ

№ п/п	Документ	Срок предоставления
1.	Должностная инструкция учителя-дефектолога	
2.	График работы	Сентябрь
3.	Расписание занятий	Сентябрь
4.	Годовой план	Сентябрь
5.	Карты развития	Сентябрь, май
6.	Паспорт кабинета	Сентябрь
7.	Список обучающихся, зачисленных на коррекционные занятия	Сентябрь
8.	Рабочие программы	Сентябрь
9.	Журнал коррекционно-развивающих занятий	По плану ВШК
10.	Журнал консультаций для родителей	По плану ВШК
11.	Журнал консультаций для педагогов	По плану ВШК
12.	Годовой отчет	Июнь
13.	Аналитическая справка по итогам диагностики	Июнь
14.	Отчёт об использовании современных педагогических технологий на дефектологических занятиях	Декабрь, июнь
15.	Отчет о посещении уроков и занятий	Июнь

В рабочей зоне учителя-дефектолога рекомендуется размещать мебель для ведения профессиональной документации, хранения дидактического материала и консультирования педагогов и родителей (законных представителей) детей; рабочую зону учителя-дефектолога рекомендуется оборудовать рабочим местом, канцелярией, офисной оргтехникой.

Зону коррекционно-развивающих занятий рекомендуется оборудовать мебелью для проведения индивидуальных занятий, приборами дополнительного освещения, учебными пособиями, индивидуальным раздаточным и дидактическим материалами.

При оснащении сенсомоторной зоны рекомендуется предусматривать полифункциональное, многопрофильное модульное оборудование, направленное на максимальное раскрытие коммуникативных, сенсомоторных и творческих возможностей обучающихся.

ГРАФИК ОЦЕНОЧНЫХ ПРОЦЕДУР

График оценочных процедур на 2022-2023 уч. год.

В соответствии с письмом Министерства просвещения Российской Федерации от 06.08.2022 года №СК-228/03, письмом Рособрнадзора от 06.08.2022 года №01.169/08-01 «Рекомендации для системы общего образования по основным подходам к формированию графика проведения оценочных процедур в общеобразовательных организациях в 2022/2023 учебном году», в целях оптимизации количества проводимых проверочных и диагностических работ, снижения нагрузки на обучающихся, проведения мониторинга уровня достижения обучающимися планируемых предметных и метапредметных результатов, уровня функциональной грамотности и освоения основных образовательных программ разработан График оценочных процедур на 2022-2023 уч. год. В основе Графика лежат данные Рабочих программ по предметам.

Начальное общее образование.

Предмет	Виды контроля	Планируемая дата
1 класс		
Русский язык	Итоговая комплексная работа.	17.05.
Литературное чтение	Проверка навыка чтения (администрацией школы)	20,21 .04.
Математика	Итоговая комплексная работа	17.05.
2 класс		
Русский язык	Входной диктант.	13. 09
	Диктант с грамматическим заданием за 1 четверть.	25.10
	Итоговый контрольный диктант за 1 полугодие по тексту администрации.	20.12
	Диктант с грамматическим заданием за 3 четверть.	20.03
	Итоговый контрольный диктант за 2 полугодие по тексту администрации.	10.05
Литературное чтение	Проверка навыка чтения за 1 полугодие (администрацией школы)	21.12
	Проверка навыка чтения за 2 полугодие (администрацией школы)	29.04
	Итоговая комплексная работа	12.05
Математика	Входная контрольная работа «Нумерация чисел в пределах 20»	26.09
	Контрольная работа за 1 четверть.	25.10
	Итоговая контрольная работа за 1	22.12

	полугодие (по тексту администрации)	
	Итоговая контрольная работа за 3 четверть.(тестирование)	21.03
	Итоговая контрольная работа за 2 полугодие (по тексту администрации)	12.05
Английский язык	Итоговая контрольная работа (аудирование, чтение, письмо)	16.05
Окружающий мир	Итоговая контрольная работа по курсу.	19.05
3 класс		
Русский язык	Входной диктант.	13.09
	Диктант с грамматическим заданием за 1 четверть.	26.10
	Итоговый контрольный диктант за 1 полугодие по тексту администрации.	20.12
	Диктант с грамматическим заданием за 3 четверть.	22.03
	Комплексная контрольная работа по линии администрации	11.05
Литературное чтение.	Проверка навыка чтения за 1 полугодие (администрацией школы).	19.12
	Проверка навыка чтения за 2 полугодие (администрацией школы).	27.04
	Итоговая комплексная работа.	27.04
Английский язык	Итоговая контрольная работа (аудирование, чтение, письмо)	11.05
Математика	Входная контрольная работа по линии администрации	14.09
	Контрольная работа за 1 четверть.	26.10
	Итоговая контрольная работа за 1 полугодие по тексту администрации.	21.12
	Контрольная работа за 3 четверть.	22.03
	Итоговая контрольная работа за 2 полугодие по тексту администрации.	22.05
Окружающий мир	Итоговая контрольная работа по курсу.	24.05
4 класс		
Русский язык	Входная диагностическая работа	13.09
	Контрольное сочинение на тему... за 1 четверть.	21.10
	Итоговый контрольный диктант за 1 полугодие по тексту администрации.	12.12
	Диктант с грамматическим заданием за 3 четверть.	21.03

	ВПР	По графику
	Итоговая контрольная работа за 2 полугодие по тексту администрации.	26.05
Литературное чтение	Проверка навыка чтения за 1 полугодие (администрацией школы).	28.12
	Проверка навыка чтения за 2 полугодие (администрацией школы).	04.05
Английский язык	Итоговая контрольная работа (аудирование, чтение, письмо)	22.05.
Математика	Входная контрольная работа «Числа от 100 до 1000».	15.09
	Контрольная работа за 1 четверть	20.10
	Итоговая контрольная работа за 1 полугодие по тексту администрации.	29.12
	Контрольная работа за 3 четверть	21.03
	ВПР	По графику
	Итоговая контрольная работа за 2 полугодие по тексту администрации.	30.05
Окружающий мир	ВПР	По графику

ПЛАН КОРРЕКЦИОННОЙ РАБОТЫ СО СЛАБОУСПЕВАЮЩИМИ ОБУЧАЮЩИМИСЯ

Цель: Принятие комплексных мер, направленных на повышение успеваемости и качества знаний учащихся.

Задачи: создание условий для успешного усвоения учащимися учебных программ; отбор педагогических технологий для организации учебного процесса и повышение мотивации у слабоуспевающих учеников; реализация разноуровневого обучения; изучение особенностей слабоуспевающих учащихся, причин их отставания в учебе и слабой мотивации; формирование ответственного отношения учащихся к учебному труду

Программа деятельности учителя-предметника со слабоуспевающими учащимися

1. Провести диагностику в начале года с целью выявления уровня обученности учащегося.
2. Использовать на уроках различные виды опроса (устный, письменный, индивидуальный и др.) для объективности результата.
3. Готовить и использовать на уроках опорные схемы, наглядные пособия, технические средства, дидактический материал.
3. Регулярно и систематически опрашивать, выставляя оценки своевременно, не допуская скопления оценок в конце четверти, когда ученик уже не имеет возможности их исправить.
4. Комментировать оценку ученика, отмечая недостатки, чтобы ученик мог их устранять в дальнейшем.
5. Ликвидировать пробелы в знаниях, выявленные в ходе контрольных работ, после чего провести повторный контроль знаний.
6. Ставить в известность классного руководителя или непосредственно родителей ученика о низкой успеваемости, если наблюдается скопление неудовлетворительных оценок (более 2)
7. Проводить индивидуально-групповые консультации и занятия с учащимися, нуждающимися в помощи, для отработки базовых знаний и умений.
8. Как учителю-предметнику оформить следующую документацию:
 - График индивидуальной работы со слабоуспевающими;
 - Задания по ликвидации пробелов в знаниях;
 - Результаты тематического контроля знаний учащихся;
 - Отчет учителя-предметника по работе со слабоуспевающими учащимися.

Ключевые моменты в организации учебного процесса со слабоуспевающими детьми

Для усиления эффективности работы со слабоуспевающими учащимися использовать новые образовательные технологии, инновационные формы и методы обучения: лично – ориентированный подход (обучение строить с учетом развитости индивидуальных способностей и уровня сформированности умений учебного труда) и разноуровневую дифференциацию на всех этапах урока.

Организовать индивидуально-групповую работу, применяя дифференцированные тренировочные задания, инвариантные практические работы, дифференцированные проверочные работы, творческие работы по выбору.

На уроках и дополнительных занятий применять «Карточки помощи», «Памятки для учащихся», шире использовать игровые задания, которые дают возможность работать на уровне подсознания. В работе создаются специальные ситуации успеха.

При опросе слабоуспевающим школьникам дается примерный план ответа, разрешается пользоваться планом, составленным дома, больше времени готовиться к ответу у доски, делать предварительные записи, пользоваться наглядными пособиями и пр.

Ученикам задаются наводящие вопросы, помогающие последовательно излагать материал.

Периодически проверяется усвоение материала по темам уроков, на которых ученик отсутствовал по той или иной причине.

В ходе опроса и при анализе его результатов обеспечивается атмосфера доброжелательности.

В процессе изучения нового материала внимание слабоуспевающих учеников концентрируется на наиболее важных и сложных разделах изучаемой темы, учитель чаще обращается к ним с вопросами, выясняющими степень понимания учебного материала, стимулирует вопросы учеников при затруднениях в усвоении нового материала.

В ходе самостоятельной работы на уроке слабоуспевающим школьникам даются задания, направленные на устранение ошибок, допускаемых ими при ответах или в письменных работах: отмечаются положительные моменты в их работе для стимулирования новых усилий, отмечаются типичные затруднения в работе и указываются способы их устранения, оказывается помощь с одновременным развитием самостоятельности в учении.

При организации домашней работы для слабоуспевающих школьников подбираются задания по осознанию и исправлению ошибок: проводится подробный инструктаж о порядке выполнения домашних заданий, о возможных затруднениях, предлагаются (при необходимости) карточки-консультации, даются задания по повторению материала, который потребуется для изучения новой темы. Объем домашних заданий рассчитывается так, чтобы не допустить перегрузки.

План работы со слабоуспевающими учащимися на 2023/2024 уч. год

Мероприятия	Срок
1. Проведение контрольного среза знаний учащихся класса по основным разделам учебного материала предыдущих лет обучения. Цель: а) Определение фактического уровня знаний детей. б) Выявление в знаниях учеников пробелов, которые требуют быстрой ликвидации.	Сентябрь
2. Встречи с отдельными родителями и беседы с самими учащимися	В течение учебного года.
3. Участие в обсуждение вопросов работы со слабыми учащимися и обмен опытом с коллегами (на педсовете, Малых педсоветах, ШМО)	В течение учебного года.
4. Составление плана работы по ликвидации пробелов в знаниях отстающего ученика на текущую четверть.	Сентябрь, обновлять по мере необходимости.
5.Использовать дифференцированный подход при организации самостоятельной работы на уроке, включать посильные индивидуальные задания слабоуспевающему ученику, фиксировать это в плане урока, чтобы не забыть.	В течение учебного года.
6. Вести обязательный тематический учет знаний слабоуспевающих учащихся класса при анализе тематического учет знаний по предмету детей всего класса.	В течение учебного года.
7. Отражать индивидуальную работу со слабым учеником в рабочих или специальных тетрадях по предмету.	В течение учебного года.

Работа со слабоуспевающими учащимися по русскому языку

Этапы урока	Акценты в обучении с целью профилактики неуспеваемости
В процессе контроля за подготовленностью учащихся.	<ul style="list-style-type: none"> - Специально контролировать усвоение вопросов, обычно вызывающих у учащихся наибольшие затруднения. - Тщательно анализировать ошибки, допускаемые суворовцами в ответах и письменных работах, концентрировать внимание на устранении типичных ошибок. - Контролировать усвоение материала учащимися, пропустившими предыдущие уроки. - По окончании изучения темы обобщать итоги усвоения основных понятий, правил, умений, выявлять причины обнаруживаемых пробелов и намечать меры по их устранению.
При изложении нового материала и организации учебно-познавательной деятельности учащихся.	<ul style="list-style-type: none"> - Делать акцент на разъяснении учащимся наиболее существенных элементов темы, - Обязательно проверять в ходе урока степень понимания слабоуспевающими учащимися основных элементов излагаемого или изучаемого материала . - Стимулировать вопросы со стороны обучаемых, возникшие у них при затруднениях в усвоении учебного материала. - Применять разнообразные средства поддержания интереса учащихся к усвоению знаний, умений и навыков. - Давать слабоуспевающим примерный план ответа, наводящие вопросы, которые помогают последовательно излагать материал.
В ходе самостоятельной работы учащихся на уроке	<ul style="list-style-type: none"> - Подбирать для самостоятельной работы задания по наиболее существенным, сложным и трудным разделам темы. - Включать в содержание самостоятельной работы упражнения по устранению ошибок, допущенных при ответах и письменных работах. - Чаще применять проблемные задания для самостоятельной работы.
При организации самостоятельной работы учащихся в часы самоподготовки	<ul style="list-style-type: none"> - Обеспечить повторение пройденного, концентрируя внимание на наиболее трудных элементах программы. - Систематически давать задания по работе над типичными ошибками. - Четко инструктировать учащихся (особенно слабоуспевающих) о порядке выполнения самостоятельных работ. - Координировать объем заданий на самоподготовку с другими преподавателями. - Давать карточки-консультации, направляющие работу слабоуспевающих и выполнение определенных заданий. - Давать задания по повторению материала, который потребуется для усвоения новой темы. - В необходимых случаях помогать составлять план ликвидации пробелов в знаниях, в котором указывать содержание заданий, номера и последовательность упражнений, сроки их выполнения.

Действия учителя со слабоуспевающими учащимися на достижение успеха в учебе.

Общая стратегия	Методы
Изменить методы обучения	- Использовать конкретные учебные материалы. - Разнообразить методы обучения
Обеспечить дополнительные занятия	- Дополнительная помощь от учителя. - Помощь одноклассников (консультантов).
Воодушевлять и поддерживать	- Высказывать одобрения, комплименты, поддержки., стремящихся улучшить успеваемость.
Формировать уверенность в себе	- Акцентировать улучшения в учебе. - Отмечать привнесенный вклад. - Мотивировать на учебу - Демонстрировать свою веру в успех. - Признавать трудность задач.. - Ограничивать время выполнения задачи.
Напоминать прошлые успехи	- Анализировать прошлые успехи. - Разрешать повторять прошлый успех.
Признавать достижения	- Одобрение в слух. - Одобрительные записи в «кляузник». - Поощрительные оценки, призы ... - Предоставление учебных льгот.
Поощрять учащихся.	- Приглашать учащихся в качестве консультанта к учащимся младших классов. - Ставить в пример

Некоторые рекомендации по работе со слабоуспевающими

Контролировать:

-наличие точно и полно записанного задания на самоподготовку (оно продиктовано и объяснено учителем на уроке);

-наличие текста изучаемого художественного произведения, учебника, орфографического словаря, тетради.

Требовать:

-проработки теоретического материала по изучаемой (повторяемой) теме;

-обязательного выполнения письменных заданий на самоподготовку в соответствии с указаниями учителя.

-обязательного чтения изучаемого художественного произведения;

-выполнения работы над ошибками в контрольных, самостоятельных работах, в письменных работах по литературе;

-посещения дополнительных занятий по русскому языку в соответствии с графиком и требованиями учителя.

Оказывать помощь:

-в случае затруднения при выполнении задания на самоподготовку (возможна организация помощи сильных учеников слабоуспевающим);

-в составлении вопросов для учителя в случае недопонимания учащимися учебного материала.

Работа ученика по заданию учителя	
Русский язык	
1. Выполнение заданий на самоподготовке	
а) Выучить теоретический материал заданного параграфа, конспекта. б) Выполнить упражнение в соответствии с заданием.	а) Выборочный опрос. б) Проверить наличие выполненного упражнения в тетради.
2.Пятиминутки русского языка	
Записать и выучить слова.	а) Провести пятиминутку или проконтролировать работу ассистентов б) Выборочный опрос.

	в) Проверка наличия записанных слов.
3. Работа над ошибками	
Выполнить работу над ошибками в соответствии с требованиями учителя.	Проверить наличие работы над ошибками.
4. Индивидуальные задания	
После проверки учителем тетради выполнить указанное задание (повторить..., выучить..., переделать ...).	а) Выборочный опрос по указанному материалу. б) Проверить наличие выполненного задания.
5. Каникулярные задания	
а) Выучить указанный учителем теоретический материал. б) Выполнить указанные упражнения.	а) Выборочный опрос по теории. б) Проверить наличие выполненного задания.
6. Дополнительные занятия	
а) Задать вопросы по непонятному материалу. б) После объяснения учителя выполнить указанное задание.	Контролировать посещение занятий слабоуспевающими учащимися
Литература	
1. Выполнение занятий на самоподготовке	
а) Прочитать указанные произведения или эпизоды.	а) Выборочный опрос на знание текста произведения. б) Проверка наличия выполненного задания.

Выводы:

1. Необходимо варьировать методы обучения, позволяющие слабоуспевающим учащимся активно усваивать учебный материал;

2. Необходим подбор разноуровневых учебных заданий для самостоятельной работы слабоуспевающих учащихся по наиболее существенным разделам учебного материала.

МИНИСТЕРСТВО ПРОСВЕЩЕНИЯ
РОССИЙСКОЙ ФЕДЕРАЦИИ

Федеральное государственное бюджетное научное учреждение



ИНСТИТУТ СТРАТЕГИИ
РАЗВИТИЯ ОБРАЗОВАНИЯ
РОССИЙСКОЙ АКАДЕМИИ ОБРАЗОВАНИЯ

ФЕДЕРАЛЬНАЯ РАБОЧАЯ ПРОГРАММА
НАЧАЛЬНОГО ОБЩЕГО ОБРАЗОВАНИЯ

ЛИТЕРАТУРНОЕ ЧТЕНИЕ

(для 1—4 классов образовательных организаций)

МОСКВА
2022

СОДЕРЖАНИЕ

Пояснительная записка	5
Содержание обучения	8
1 класс	8
2 класс	11
3 класс	16
4 класс	21
Планируемые результаты освоения программы учебного предмета «Литературное чтение»	28
Личностные результаты	28
Метапредметные результаты	30
Предметные результаты	32
1 класс	32
2 класс	34
3 класс	35
4 класс	37
Тематическое планирование	41
1 класс (132 часов)	41
2 класс (136 часов)	53
3 класс (136 часов)	72
4 класс (136 часов)	94

Федеральная рабочая программа учебного предмета «Литературное чтение» (предметная область «Русский язык и литературное чтение») включает: пояснительную записку; содержание обучения; планируемые результаты освоения программы учебного предмета; тематическое планирование.

Пояснительная записка отражает общие цели и задачи изучения предмета, место в структуре учебного плана, а также подходы к отбору содержания, планируемым результатам и тематическому планированию.

Содержание обучения представлено тематическими блоками, которые предлагаются для обязательного изучения в каждом классе на уровне начального общего образования. Содержание обучения в каждом классе завершается перечнем универсальных учебных действий (познавательных, коммуникативных, регулятивных), которые возможно формировать средствами учебного предмета «Литературное чтение» с учётом возрастных особенностей обучающихся. С учётом того, что выполнение правил совместной деятельности строится на интеграции регулятивных (определённые волевые усилия, саморегуляция, самоконтроль, проявление терпения и доброжелательности при налаживании отношений) и коммуникативных универсальных учебных действий (способность вербальными средствами устанавливать взаимоотношения), их перечень дан в специальном разделе «Совместная деятельность».

Планируемые результаты включают личностные, метапредметные результаты за период обучения, а также предметные достижения обучающегося за каждый год обучения на уровне начального общего образования.

В тематическом планировании описывается программное содержание по всем разделам, выделенным в содержании обучения каждого класса, а также раскрывается характеристика деятельности, методы и формы организации обучения, которые целесообразно использовать при изучении того или иного раздела. Последовательность тематических блоков в каждом классе носит рекомендательный характер и может быть изменена для обеспечения возможности реализации дифференциации содержания с учётом образовательных потребностей и интересов обучающихся.

ПОЯСНИТЕЛЬНАЯ ЗАПИСКА

Федеральная рабочая программа учебного предмета «Литературное чтение» на уровне начального общего образования составлена на основе требований к результатам освоения программы начального общего образования ФГОС НОО, а также ориентирована на целевые приоритеты духовно-нравственного развития, воспитания и социализации обучающихся, сформулированные в федеральной программе воспитания.

Литературное чтение — один из ведущих предметов уровня начального общего образования, который обеспечивает, наряду с достижением предметных результатов, становление базового умения, необходимого для успешного изучения других предметов и дальнейшего обучения, читательской грамотности и закладывает основы интеллектуального, речевого, эмоционального, духовно-нравственного развития обучающихся.

Учебный предмет «Литературное чтение» призван ввести ребёнка в мир художественной литературы, обеспечить формирование навыков смыслового чтения, способов и приёмов работы с различными видами текстов и книгой, знакомство с детской литературой и с учётом этого направлен на общее и литературное развитие обучающегося, реализацию творческих способностей обучающегося, а также на обеспечение преемственности в изучении систематического курса литературы.

Приоритетная цель обучения литературному чтению — становление грамотного читателя, мотивированного к использованию читательской деятельности как средства самообразования и саморазвития, осознающего роль чтения в успешности обучения и повседневной жизни, эмоционально откликающегося на прослушанное или прочитанное произведение.

Приобретённые обучающимися знания, полученный опыт решения учебных задач, а также сформированность предметных и универсальных действий в процессе изучения предмета «Литературное чтение» станут фундаментом обучения на уровне основного общего образования, а также будут востребованы в жизни.

Достижение заявленной цели определяется решением следующих задач:

формирование у обучающихся положительной мотивации к систематическому чтению и слушанию художественной литературы и произведений устного народного творчества;

достижение необходимого для продолжения образования уровня общего речевого развития;

осознание значимости художественной литературы и произведений устного народного творчества для всестороннего развития личности человека;

первоначальное представление о многообразии жанров художественных произведений и произведений устного народного творчества;

овладение элементарными умениями анализа и интерпретации текста, осознанного использования при анализе текста изученных литературных понятий в соответствии с представленными предметными результатами по классам;

овладение техникой смыслового чтения вслух, про себя (молча) и текстовой деятельностью, обеспечивающей понимание и использование информации для решения учебных задач.

Федеральная рабочая программа учебного предмета «Литературное чтение» представляет вариант распределения предметного содержания по годам обучения с характеристикой планируемых результатов и рекомендациями по объёму учебного времени. Резервные часы по каждому разделу позволяют образовательной организации дополнить содержание обучения в соответствии с потребностями и способностями обучающихся. Образовательной организации предоставляется такая возможность (при условии сохранения базовой части содержания обучения). Содержание учебного предмета «Литературное чтение» раскрывает следующие направления литературного образования обучающегося: речевая и читательская деятельность, круг чтения, творческая деятельность.

В основу отбора произведений положены общедидактические принципы обучения: соответствие возрастным возможностям и особенностям восприятия обучающимися фольклорных произведений и литературных текстов; представленность в произведениях нравственно-эстетических ценностей, культурных традиций народов России, отдельных произведений выдающихся представителей мировой детской литературы.

Важным принципом отбора содержания учебного предмета «Литературное чтение» является представленность разных жанров, видов и стилей произведений, обеспечивающих формирование функциональной литературной грамотности обучающегося, а также возможность достижения метапредметных результатов, способности обучающегося воспринимать различ-

ные учебные тексты при изучении других предметов учебного плана начальной школы.

Планируемые результаты включают личностные, метапредметные результаты за период обучения, а также предметные достижения обучающегося за каждый год обучения в начальной школе.

Учебный предмет «Литературное чтение» преемственен по отношению к учебному предмету «Литература», который изучается на уровне основного общего образования.

Освоение программы по учебному предмету «Литературное чтение» в 1 классе начинается вводным интегрированным курсом «Обучение грамоте» (180 часов: 100 часов учебного предмета «Русский язык» и 80 часов учебного предмета «Литературное чтение»). Содержание курса «Литературное чтение», реализуемого в период обучения грамоте, представлено в Федеральной рабочей программе учебного предмета «Русский язык»). После периода обучения грамоте начинается раздельное изучение учебных предметов «Русский язык» и «Литературное чтение», на учебный предмет «Литературное чтение» в 1 классе отводится не менее 10 учебных недель (40 часов), во 2—4 классах по 136 часов (4 часа в неделю в каждом классе).

СОДЕРЖАНИЕ ОБУЧЕНИЯ

1 КЛАСС

Сказка фольклорная (народная) и литературная (авторская). Восприятие текста произведений художественной литературы и устного народного творчества (не менее четырёх произведений). Фольклорная и литературная (авторская) сказка: сходство и различия. Реальность и волшебство в сказке. Событийная сторона сказок: последовательность событий в фольклорной (народной) и литературной (авторской) сказке. Отражение сюжета в иллюстрациях. Герои сказочных произведений. Нравственные ценности и идеи в русских народных и литературных (авторских) сказках, поступки, отражающие нравственные качества (отношение к природе, людям, предметам).

Произведения для чтения: народные сказки о животных, например «Лисица и тетерев», «Лиса и рак», литературные (авторские) сказки, например сказка К.Д. Ушинского «Петух и собака», сказки В.Г. Сутеева «Кораблик», «Под грибом» и др. (по выбору).

Произведения о детях. Понятие «тема произведения» (общее представление): чему посвящено, о чём рассказывает. Главная мысль произведения: его основная идея (чему учит? какие качества воспитывает?). Произведения одной темы, но разных жанров: рассказ, стихотворение (общее представление на примере не менее шести произведений К.Д. Ушинского, Л.Н. Толстого, Е.А. Пермяка, В.А. Осеевой, А.Л. Барто, Ю.И. Ермолаева и др.). Характеристика героя произведения, общая оценка поступков. Понимание заголовка произведения, его соотношения с содержанием произведения и его идеей. Осознание нравственно-этических понятий: друг, дружба, забота, труд, взаимопомощь.

Произведения для чтения: К.Д. Ушинский. «Худо тому, кто добра не делает никому», Л.Н. Толстой. «Косточка», Е.А. Пермяк. «Торопливый ножик», В.А. Осеева. «Три товарища», А.Л. Барто. «Я — лишний», Ю.И. Ермолаев. «Лучший друг» и др. (по выбору).

Произведения о родной природе. Восприятие и самостоятельное чтение произведений о природе (на примере трёх-четырёх доступных произведений А.К. Толстого, А.Н. Плещеева, Е.Ф. Трутневой, С.Я. Маршака и др.). Тема поэтических произведений: звуки и краски природы, времена года, человек и природа; Родина, природа родного края. Особенности стихотворной

речи, сравнение с прозаической: рифма, ритм (практическое ознакомление). Настроение, которое рождает поэтическое произведение. Отражение нравственной идеи в произведении: любовь к Родине, природе родного края. Иллюстрация к произведению как отражение эмоционального отклика на произведение. Роль интонации при выразительном чтении. Интонационный рисунок выразительного чтения: ритм, темп, сила голоса.

Устное народное творчество: малые фольклорные жанры (не менее шести произведений). Многообразие малых жанров устного народного творчества: потешка, загадка, пословица, их назначение (веселить, потешать, играть, поучать). Особенности разных малых фольклорных жанров. Потешка — игровой народный фольклор. Загадки — средство воспитания живости ума, сообразительности. Пословицы — проявление народной мудрости, средство воспитания понимания жизненных правил.

Произведения для чтения: потешки, загадки, пословицы.

Произведения о братьях наших меньших (три-четыре автора по выбору) — герои произведений. Цель и назначение произведений о взаимоотношениях человека и животных — воспитание добрых чувств и бережного отношения к животным. Виды текстов: художественный и научно-познавательный, их сравнение. Характеристика героя: описание его внешности, действий, нравственно-этических понятий: любовь и забота о животных.

Произведения для чтения: В.В. Бианки. «Лис и Мышонок», Е.И. Чарушин. «Про Томку», М.М. Пришвин. «Ёж», Н.И. Сладков. «Лисица и Ёж» и др.

Произведения о маме. Восприятие и самостоятельное чтение произведений о маме (не менее одного автора по выбору, на примере произведений Е.А. Благиной, А.Л. Барто, А.В. Митяева и др.). Осознание нравственно-этических понятий: чувство любви как привязанность одного человека к другому (матери к ребёнку, детей к матери, близким), проявление любви и заботы о родных людях.

Произведения для чтения: Е.А. Благина. «Посидим в тишине», А.Л. Барто. «Мама», А.В. Митяев. «За что я люблю маму» и др. (по выбору).

Фольклорные и авторские произведения о чудесах и фантазии (не менее трёх произведений). Способность автора произведения замечать чудесное в каждом жизненном проявлении, необычное в обычных явлениях окружающего мира. Сочетание в произведении реалистических событий с необычными, сказочными, фантастическими.

Произведения для чтения: Р.С. Сеф. «Чудо», В.В. Лунин. «Я видел чудо», Б.В. Заходер. «Моя Вообразия», Ю.П. Мориц. «Сто фантазий» и др. (по выбору).

Библиографическая культура (работа с детской книгой). Представление о том, что книга — источник необходимых знаний. Обложка, оглавление, иллюстрации как элементы ориентировки в книге. Умение использовать тематический каталог при выборе книг в библиотеке.

УНИВЕРСАЛЬНЫЕ УЧЕБНЫЕ ДЕЙСТВИЯ (ПРОПЕДЕВТИЧЕСКИЙ УРОВЕНЬ)

Изучение содержания учебного предмета «Литературное чтение» в первом классе способствует освоению на пропедевтическом уровне ряда универсальных учебных действий.

Познавательные универсальные учебные действия:

читать вслух целыми словами без пропусков и перестановок букв и слогов доступные по восприятию и небольшие по объёму прозаические и стихотворные произведения;

понимать фактическое содержание прочитанного или прослушанного текста;

ориентироваться в терминах и понятиях: фольклор, малые фольклорные жанры, тема, идея, заголовок, содержание произведения, сказка (фольклорная и литературная), автор, герой, рассказ, стихотворение (в пределах изученного);

различать и группировать произведения по жанрам (загадки, пословицы, сказки (фольклорная и литературная), стихотворение, рассказ);

анализировать текст: определять тему, устанавливать последовательность событий в произведении, характеризовать героя, давать положительную или отрицательную оценку его поступкам, задавать вопросы по фактическому содержанию;

сравнивать произведения по теме, настроению, которое оно вызывает.

Работа с информацией:

понимать, что текст произведения может быть представлен в иллюстрациях, различных видах зрительного искусства (фильм, спектакль и др.);

соотносить иллюстрацию с текстом произведения, читать отрывки из текста, которые соответствуют иллюстрациям.

Коммуникативные универсальные учебные действия:

читать наизусть стихотворения, соблюдать орфоэпические и пунктуационные нормы;

участвовать в беседе по обсуждению прослушанного или прочитанного текста: слушать собеседника, отвечать на вопросы, высказывать своё отношение к обсуждаемой проблеме;

пересказывать (устно) содержание произведения с опорой на вопросы, рисунки, предложенный план;

объяснять своими словами значение изученных понятий;

описывать своё настроение после слушания (чтения) стихотворений, сказок, рассказов.

Регулятивные универсальные учебные действия:

понимать и удерживать поставленную учебную задачу, в случае необходимости обращаться за помощью к учителю;

проявлять желание самостоятельно читать, совершенствовать свой навык чтения;

с помощью учителя оценивать свои успехи/трудности в освоении читательской деятельности.

Совместная деятельность:

проявлять желание работать в парах, небольших группах;

проявлять культуру взаимодействия, терпение, умение договариваться, ответственно выполнять свою часть работы.

2 КЛАСС

О нашей Родине. Круг чтения: произведения о Родине (на примере не менее трёх произведений И.С. Никитина, Ф.П. Савинова, А.А. Прокофьева и др). Патриотическое звучание произведений о родном крае и природе. Отражение в произведениях нравственно-этических понятий: любовь к Родине, родному краю, Отечеству. Анализ заголовка, соотнесение его с главной мыслью и идеей произведения. Отражение темы Родины в изобразительном искусстве (пейзажи И.И. Левитана, И.И. Шишкина, В.Д. Поленова и др).

Произведения для чтения: И.С. Никитин. «Русь», Ф.П. Савинов. «Родина», А.А. Прокофьев. «Родина» и др. (по выбору).

Фольклор (устное народное творчество). Произведения малых жанров фольклора (потешки, считалки, пословицы, скороговорки, небылицы, загадки по выбору). Шуточные фольклор-

ные произведения, скороговорки, небылицы. Особенности скороговорок, их роль в речи. Игра со словом, «перевёртыш событий» как основа построения небылиц. Ритм и счёт как основные средства выразительности и построения считалки. Народные песни, их особенности. Загадка как жанр фольклора, тематические группы загадок. Сказка — выражение народной мудрости, нравственная идея фольклорных сказок. Особенности сказок разного вида (о животных, бытовые, волшебные). Особенности сказок о животных: сказки народов России. Бытовая сказка: герои, место действия, особенности построения и языка. Диалог в сказке. Понятие о волшебной сказке (общее представление): наличие присказки, постоянные эпитеты, волшебные герои. Фольклорные произведения народов России: отражение в сказках народного быта и культуры.

Произведения для чтения: потешки, считалки, пословицы, скороговорки, загадки, народные песни, русская народная сказка «Каша из топора», русская народная сказка «У страха глаза велики», русская народная сказка «Зимовье зверей», русская народная сказка «Снегурочка», сказки народов России (1—2 произведения) и др.

Звуки и краски родной природы в разные времена года. Тема природы в разные времена года (осень, зима, весна, лето) в произведениях литературы (по выбору, не менее пяти авторов). Эстетическое восприятие явлений природы (звуки, краски времён года). Средства выразительности при описании природы: сравнение и эпитет. Настроение, которое создаёт пейзажная лирика. Отражение темы «Времена года» в картинах художников (на примере пейзажей И.И. Левитана, В.Д. Поленова, А.И. Куинджи, И.И. Шишкина и др.) и музыкальных произведениях (например, произведения П.И. Чайковского, А. Вивальди и др.).

Произведения для чтения: А.С. Пушкин. «Уж небо осенью дышало...», «Вот север, тучи нагоняя...», А.А. Плещеев. «Осень», А.К. Толстой. «Осень. Обсыпается весь наш бедный сад...», М.М. Пришвин. «Осеннее утро», Г.А. Скребицкий. «Четыре художника», Ф.И. Тютчев. «Чародейкою Зимою», «Зима недаром злится», И.С. Соколов-Микитов. «Зима в лесу», С.А. Есенин. «Поёт зима — аукает...», И.З. Суриков. «Лето» и др.

О детях и дружбе. Круг чтения: тема дружбы в художественном произведении (расширение круга чтения: не менее четырёх произведений) Н.Н. Носова, В.А. Осеевой, В.Ю. Драгунского, В.В. Лунина и др. Отражение в произведениях нравственно-

этических понятий: дружба, терпение, уважение, помощь друг другу. Главная мысль произведения (идея). Герой произведения (введение понятия «главный герой»), его характеристика (портрет), оценка поступков.

Произведения для чтения: Л.Н. Толстой. «Филиппок», Е.А. Пермяк. «Две пословицы», Ю.И. Ермолаев. «Два пирожных», В.А. Осеева. «Синие листья», Н.Н. Носов. «На горке», «Заплата», А.Л. Барто. «Катя», В.В. Лунин. «Я и Вовка», В.Ю. Драгунский. «Тайное становится явным» и др. (по выбору).

Мир сказок. Фольклорная (народная) и литературная (авторская) сказка: «бродячие» сюжеты (произведения по выбору, не менее четырёх). Фольклорная основа авторских сказок: сравнение сюжетов, героев, особенностей языка. Составление плана произведения: части текста, их главные темы. Иллюстрации, их значение в раскрытии содержания произведения.

Произведения для чтения: народная сказка «Золотая рыбка», А.С. Пушкин. «Сказка о рыбаке и рыбке», народная сказка «Морозко», В.Ф. Одоевский. «Мороз Иванович», В.И. Даль. «Девочка Снегурочка» и др.

О братьях наших меньших. Жанровое многообразие произведений о животных (песни, загадки, сказки, басни, рассказы, стихотворения; произведения по выбору, не менее пяти авторов). Дружба людей и животных — тема литературы (произведения Е.И. Чарушина, В.В. Бианки, С.В. Михалкова, Б.С. Житкова, М.М. Пришвина и др.). Отражение образов животных в фольклоре (русские народные песни, загадки, сказки). Герои стихотворных и прозаических произведений о животных. Описание животных в художественном и научно-познавательном тексте. Нравственно-этические понятия: отношение человека к животным (любовь и забота). Особенности басни как жанра литературы, прозаические и стихотворные басни (на примере произведений И.А. Крылова, Л.Н. Толстого). Мораль басни как нравственный урок (поучение). Знакомство с художниками-иллюстраторами, анималистами (без использования термина): Е.И. Чарушин, В.В. Бианки.

Произведения для чтения: И.А. Крылов. «Лебедь, Щука и Рак», Л.Н. Толстой. «Лев и мышь», М.М. Пришвин. «Ребята и утята», Б.С. Житков. «Храбрый утёнок», В.Д. Берестов. «Кошкин щенок», В.В. Бианки. «Музыкант», Е.И. Чарушин. «Страшный рассказ», С.В. Михалков «Мой щенок» и др. (по выбору).

О наших близких, о семье. Тема семьи, детства, взаимоотношений взрослых и детей в творчестве писателей и фольклорных произведениях (по выбору). Отражение нравственных семейных ценностей в произведениях о семье: любовь и сопереживание, уважение и внимание к старшему поколению, радость общения и защищённость в семье. Тема художественных произведений: Международный женский день, День Победы.

Произведения для чтения: Л.Н. Толстой. «Отец и сыновья», А.А. Плещеев. «Песня матери», В.А. Осева. «Сыновья», С.В. Михалков. «Быль для детей», С.А. Баруздин. «Салют» и др. (по выбору).

Зарубежная литература. Круг чтения: литературная (авторская) сказка (не менее двух произведений): зарубежные писатели-сказочники (Ш. Перро, Х.-К. Андерсен и др.). Характеристика авторской сказки: герои, особенности построения и языка. Сходство тем и сюжетов сказок разных народов. Составление плана художественного произведения: части текста, их главные темы. Иллюстрации, их значение в раскрытии содержания произведения.

Произведения для чтения: Ш.Перро. «Кот в сапогах», Х.-К. Андерсен. «Пятеро из одного стручка» и др. (по выбору).

Библиографическая культура (работа с детской книгой и справочной литературой). Книга как источник необходимых знаний. Элементы книги: содержание или оглавление, аннотация, иллюстрация. Выбор книг на основе рекомендательного списка, тематические картотеки библиотеки. Книга учебная, художественная, справочная.

УНИВЕРСАЛЬНЫЕ УЧЕБНЫЕ ДЕЙСТВИЯ (ПРОПЕДЕВТИЧЕСКИЙ УРОВЕНЬ)

Изучение содержания учебного предмета «Литературное чтение» во втором классе способствует освоению на пропедевтическом уровне ряда универсальных учебных действий.

Познавательные универсальные учебные действия:

читать вслух целыми словами без пропусков и перестановок букв и слогов доступные по восприятию и небольшие по объёму прозаические и стихотворные произведения (без отметочного оценивания);

сравнивать и группировать различные произведения по теме (о Родине, родной природе, детях, животных, семье, чудесах

и превращениях), по жанрам (произведения устного народного творчества, сказка (фольклорная и литературная), рассказ, басня, стихотворение);

характеризовать (кратко) особенности жанров (произведения устного народного творчества, литературная сказка, рассказ, басня, стихотворение);

анализировать текст сказки, рассказа, басни: определять тему, главную мысль произведения, находить в тексте слова, подтверждающие характеристику героя, оценивать его поступки, сравнивать героев по предложенному алгоритму, устанавливать последовательность событий (действий) в сказке и рассказе;

анализировать текст стихотворения: называть особенности жанра (ритм, рифма), находить в тексте сравнения, эпитеты, слова в переносном значении, объяснять значение незнакомого слова с опорой на контекст и по словарю.

Работа с информацией:

соотносить иллюстрации с текстом произведения;

ориентироваться в содержании книги, каталоге, выбирать книгу по автору, каталогу на основе рекомендованного списка;

по информации, представленной в оглавлении, в иллюстрациях предполагать тему и содержание книги;

пользоваться словарями для уточнения значения незнакомого слова.

Коммуникативные универсальные учебные действия:

участвовать в диалоге: отвечать на вопросы, кратко объяснять свои ответы, дополнять ответы других участников, составлять свои вопросы и высказывания на заданную тему;

пересказывать подробно и выборочно прочитанное произведение;

обсуждать (в парах, группах) содержание текста, формулировать (устно) простые выводы на основе прочитанного/прослушанного произведения;

описывать (устно) картины природы;

сочинять по аналогии с прочитанным загадки, рассказы, небольшие сказки;

участвовать в инсценировках и драматизации отрывков из художественных произведений.

Регулятивные универсальные учебные действия:

оценивать своё эмоциональное состояние, возникшее при прочтении/слушании произведения;

удерживать в памяти последовательность событий прослушанного/прочитанного текста;

контролировать выполнение поставленной учебной задачи при чтении/слушании произведения;

проверять (по образцу) выполнение поставленной учебной задачи.

Совместная деятельность:

выбирать себе партнёров по совместной деятельности;

распределять работу, договариваться, приходить к общему решению, отвечать за общий результат работы.

3 КЛАСС

О Родине и её истории. Любовь к Родине и её история — важные темы произведений литературы (произведения одного-двух авторов по выбору). Чувство любви к Родине, сопричастность к прошлому и настоящему своей страны и родного края — главные идеи, нравственные ценности, выраженные в произведениях о Родине. Образ Родины в стихотворных и прозаических произведениях писателей и поэтов XIX и XX веков. Осознание нравственно-этических понятий: любовь к родной стороне, малой родине, гордость за красоту и величие своей Отчизны. Роль и особенности заголовка произведения. Репродукции картин как иллюстрации к произведениям о Родине. Использование средств выразительности при чтении вслух: интонация, темп, ритм, логические ударения.

Произведения для чтения: К.Д. Ушинский. «Наше Отечество», М.М. Пришвин. «Моя Родина», С.А. Васильев. «Россия», Н.П. Кончаловская. «Наша древняя столица» (отрывки) и др. (по выбору).

Фольклор (устное народное творчество). Круг чтения: малые жанры фольклора (поговорки, потешки, считалки, небылицы, скороговорки, загадки; по выбору). Знакомство с видами загадок. Пословицы народов России (значение, характеристика, нравственная основа). Книжки и словари, созданные В.И. Далем. Активный словарь устной речи: использование образных слов, поговорок и крылатых выражений. Нравственные ценности в фольклорных произведениях народов России.

Фольклорная сказка как отражение общечеловеческих ценностей и нравственных правил. Виды сказок (о животных, бытовые, волшебные). Художественные особенности сказок: построение (композиция), язык (лексика). Характеристика героя, волшебные помощники, иллюстрация как отражение сюжета волшебной сказки (например, картины В.М. Васнецова, иллюстрации Ю.А. Васнецова, И.Я. Билибина, В.М. Конашевича). Отражение в сказках народного быта и культуры. Составление плана сказки.

Круг чтения: народная песня. Чувства, которые рождают песни, темы песен. Описание картин природы как способ рассказать в песне о родной земле. Былина как народный песенный сказ о важном историческом событии. Фольклорные особенности жанра былин: язык (напевность исполнения, выразительность), характеристика главного героя (где жил, чем занимался, какими качествами обладал). Характеристика былин как героического песенного сказа, их особенности (тема, язык). Язык былин, устаревшие слова, их место в былине и представление в современной лексике. Репродукции картин как иллюстрации к эпизодам фольклорного произведения.

Произведения для чтения: малые жанры фольклора, русская народная сказка «Иван-царевич и серый волк», былина об Илье Муромце и др. (по выбору).

Творчество А.С. Пушкина. А.С. Пушкин — великий русский поэт. Лирические произведения А.С. Пушкина: средства художественной выразительности (сравнение, эпитет); рифма, ритм. Литературные сказки А.С. Пушкина в стихах (по выбору, например, «Сказка о царе Салтане, о сыне его славном и могучем богатыре князе Гвидоне Салтановиче и о прекрасной царевне Лебеди»). Нравственный смысл произведения, структура сказочного текста, особенности сюжета, приём повтора как основа изменения сюжета. Связь пушкинских сказок с фольклорными. Положительные и отрицательные герои, волшебные помощники, язык авторской сказки. И.Я. Билибин — иллюстратор сказок А.С. Пушкина.

Произведения для чтения: А.С. Пушкин. «Сказка о царе Салтане, о сыне его славном и могучем богатыре князе Гвидоне Салтановиче и о прекрасной царевне Лебеди», «В тот год осенняя погода...», «Опрятней модного паркета...» и др. (по выбору).

Творчество И.А. Крылова. Басня — произведение-поучение, которое помогает увидеть свои и чужие недостатки. Иносказа-

ние в баснях. И.А. Крылов — великий русский баснописец. Басни И.А. Крылова (не менее двух): назначение, темы и герои, особенности языка. Явная и скрытая мораль басен. Использование крылатых выражений в речи.

Произведения для чтения: И.А. Крылов. «Ворона и Лисица», «Лисица и виноград», «Мартышка и очки» и др. (по выбору).

Картины природы в произведениях поэтов и писателей XIX—XX веков. Лирические произведения как способ передачи чувств людей, автора. Картины природы в произведениях поэтов и писателей (не менее пяти авторов по выбору): Ф.И. Тютчев, А.А. Фет, А.Н. Майков, Н.А. Некрасов, А.А. Блок, С.А. Есенин, И.А. Бунин, А.П. Чехов, К.Г. Паустовский и др. Чувства, вызываемые лирическими произведениями. Средства выразительности в произведениях лирики: эпитеты, синонимы, антонимы, сравнения. Звукопись, её выразительное значение. Олицетворение как одно из средств выразительности лирического произведения. Живописные полотна как иллюстрация к лирическому произведению: пейзаж. Сравнение средств создания пейзажа в тексте-описании (эпитеты, сравнения, олицетворения), в изобразительном искусстве (цвет, композиция), в произведениях музыкального искусства (тон, темп, мелодия).

Произведения для чтения: Ф.И. Тютчев. «Есть в осени первоначальной...», А.А. Фет. «Кот поёт, глаза прищуря», «Мама! Глянь-ка из окошка...», А.Н. Майков. «Осень», С.А. Есенин. «Берёза», Н.А. Некрасов. «Железная дорога» (отрывок), А.А. Блок. «Ворона», И.А. Бунин. «Первый снег» и др. (по выбору).

Творчество Л.Н. Толстого. Жанровое многообразие произведений Л.Н. Толстого: сказки, рассказы, басни, быль (не менее трёх произведений). Рассказ как повествование: связь содержания с реальным событием. Структурные части произведения (композиция): начало, завязка действия, кульминация, развязка. Эпизод как часть рассказа. Различные виды планов. Сюжет рассказа: основные события, главные герои, действующие лица, различие рассказчика и автора произведения. Художественные особенности текста-описания, текста-рассуждения.

Произведения для чтения: Л.Н. Толстой. «Лебеди», «Зайцы», «Прыжок», «Акула» и др.

Литературная сказка. Литературная сказка русских писателей (не менее двух). Круг чтения: произведения В.М. Гаршина, М. Горького, И.С. Соколова-Микитова и др. Особенности авторских сказок (сюжет, язык, герои). Составление аннотации.

Произведения для чтения: В.М. Гаршин. «Лягушка-путешественница», И.С. Соколов-Микитов. «Листопадничек», М. Горький. «Случай с Евсейкой» и др. (по выбору).

Произведения о взаимоотношениях человека и животных. Человек и его отношения с животными: верность, преданность, забота и любовь. Круг чтения (по выбору, не менее четырёх произведений): произведения Д.Н. Мамина-Сибиряка, К.Г. Паустовского, М.М. Пришвина, Б.С. Житкова. Особенности рассказа: тема, герои, реальность событий, композиция, объекты описания (портрет героя, описание интерьера).

Произведения для чтения: Б.С. Житков. «Про обезьянку», К.Г. Паустовский. «Барсучий нос», «Кот Варюга», Д.Н. Мамин-Сибиряк. «Приёмьш», А.И. Куприн. «Барбос и Жулька» и др. (по выбору).

Произведения о детях. Дети — герои произведений: раскрытие тем «Разные детские судьбы», «Дети на войне». Отличие автора от героя и рассказчика. Герой художественного произведения: время и место проживания, особенности внешнего вида и характера. Историческая обстановка как фон создания произведения: судьбы крестьянских детей, дети на войне (произведения по выбору двух-трёх авторов). Основные события сюжета, отношение к ним героев произведения. Оценка нравственных качеств, проявляющихся в военное время.

Произведения для чтения: Л. Пантелеев. «На ялике», А. Гайдар. «Тимур и его команда» (отрывки), Л. Кассиль и др. (по выбору).

Юмористические произведения. Комичность как основа сюжета. Герой юмористического произведения. Средства выразительности текста юмористического содержания: преувеличение. Авторы юмористических рассказов (не менее двух произведений): М.М. Зощенко, Н.Н. Носов, В.Ю. Драгунский и др. (по выбору).

Произведения для чтения: В.Ю. Драгунский. «Денискины рассказы» (1—2 произведения), Н.Н. Носов. «Весёлая семейка» (1—2 рассказа из цикла) и др. (по выбору).

Зарубежная литература. Круг чтения (произведения двух-трёх авторов по выбору): литературные сказки Ш. Перро, Х.-К. Андерсена, Р. Кипплинга. Особенности авторских сказок (сюжет, язык, герои). Рассказы зарубежных писателей о животных. Известные переводчики зарубежной литературы: С.Я. Маршак, К.И. Чуковский, Б.В. Заходер.

Произведения для чтения: Х.-К. Андерсен. «Гадкий утёнок», Ш. Перро. «Подарок феи» и др. (по выбору).

Библиографическая культура (работа с детской книгой и справочной литературой). Ценность чтения художественной литературы и фольклора, осознание важности читательской деятельности. Использование с учётом учебных задач аппарата издания (обложка, оглавление, аннотация, предисловие, иллюстрации). Правила юного читателя. Книга как особый вид искусства. Общее представление о первых книгах на Руси, знакомство с рукописными книгами.

УНИВЕРСАЛЬНЫЕ УЧЕБНЫЕ ДЕЙСТВИЯ (ПРОПЕДЕВТИЧЕСКИЙ УРОВЕНЬ)

Изучение содержания учебного предмета «Литературное чтение» в третьем классе способствует освоению ряда универсальных учебных действий.

Познавательные универсальные учебные действия:

читать доступные по восприятию и небольшие по объёму прозаические и стихотворные произведения (без отметочного оценивания);

различать сказочные и реалистические, лирические и эпические, народные и авторские произведения;

анализировать текст: обосновывать принадлежность к жанру, определять тему и главную мысль, делить текст на части, озаглавливать их, находить в тексте заданный эпизод, определять композицию произведения, характеризовать героя;

конструировать план текста, дополнять и восстанавливать нарушенную последовательность;

сравнивать произведения, относящиеся к одной теме, но разным жанрам; произведения одного жанра, но разной тематики;

исследовать текст: находить описания в произведениях разных жанров (портрет, пейзаж, интерьер).

Работа с информацией:

сравнивать информацию словесную (текст), графическую/изобразительную (иллюстрация), звуковую (музыкальное произведение);

подбирать иллюстрации к тексту, соотносить произведения литературы и изобразительного искусства по тематике, настроению, средствам выразительности;

выбирать книгу в библиотеке в соответствии с учебной задачей; составлять аннотацию.

Коммуникативные универсальные учебные действия:

читать текст с разными интонациями, передавая своё отношение к событиям, героям произведения;

формулировать вопросы по основным событиям текста;

пересказывать текст (подробно, выборочно, с изменением лица);

выразительно исполнять стихотворное произведение, создавая соответствующее настроение;

сочинять простые истории (сказки, рассказы) по аналогии.

Регулятивные универсальные учебные действия:

принимать цель чтения, удерживать её в памяти, использовать в зависимости от учебной задачи вид чтения, контролировать реализацию поставленной задачи чтения;

оценивать качество своего восприятия текста на слух;

выполнять действия контроля/самоконтроля и оценки процесса и результата деятельности, при необходимости вносить коррективы в выполняемые действия.

Совместная деятельность:

участвовать в совместной деятельности: выполнять роли лидера, подчинённого, соблюдать равноправие и дружелюбие;

в коллективной театрализованной деятельности читать по ролям, инсценировать/драматизировать несложные произведения фольклора и художественной литературы; выбирать роль, договариваться о манере её исполнения в соответствии с общим замыслом;

осуществлять взаимопомощь, проявлять ответственность при выполнении своей части работы, оценивать свой вклад в общее дело.

4 КЛАСС

О Родине, героические страницы истории. Наше Отечество, образ родной земли в стихотворных и прозаических произведениях писателей и поэтов XIX и XX веков (по выбору, не менее четырёх, например, произведения С.Т. Романовского, А.Т. Твардовского, С.Д. Дрожжина, В.М. Пескова и др.). Представление о проявлении любви к родной земле в литературе разных народов (на примере писателей родного края, представителей разных народов России). Страницы истории России, великие люди и со-

бытия: образы Александра Невского, Михаила Кутузова и других выдающихся защитников Отечества в литературе для детей. Отражение нравственной идеи: любовь к Родине. Героическое прошлое России, тема Великой Отечественной войны в произведениях литературы (на примере рассказов Л.А. Кассиля, С.П. Алексеева). Осознание понятий: поступок, подвиг.

Круг чтения: народная и авторская песня: понятие исторической песни, знакомство с песнями на тему Великой Отечественной войны (2—3 произведения по выбору).

Произведения для чтения: С.Д. Дрожжин. «Родине», В.М. Песков. «Родине», А.Т. Твардовский. «О Родине большой и малой» (отрывок), С.Т. Романовский. «Ледовое побоище», С.П. Алексеев (1—2 рассказа военно-исторической тематики) и др. (по выбору).

Фольклор (устное народное творчество). Фольклор как народная духовная культура (произведения по выбору). Многообразии видов фольклора: словесный, музыкальный, обрядовый (календарный). Культурное значение фольклора для появления художественной литературы. Малые жанры фольклора (назначение, сравнение, классификация). Собиратели фольклора (А.Н. Афанасьев, В.И. Даль). Виды сказок: о животных, бытовые, волшебные. Отражение в произведениях фольклора нравственных ценностей, быта и культуры народов мира. Сходство фольклорных произведений разных народов по тематике, художественным образам и форме («бродячие» сюжеты).

Круг чтения: былина как эпическая песня о героическом событии. Герой былины — защитник страны. Образы русских богатырей: Ильи Муромца, Алёши Поповича, Добрыни Никитича, Никиты Кожемяки (где жил, чем занимался, какими качествами обладал). Средства художественной выразительности в былине: устойчивые выражения, повторы, гипербола. Устаревшие слова, их место в былине и представление в современной лексике. Народные былинно-сказочные темы в творчестве художника В. М. Васнецова.

Произведения для чтения: произведения малых жанров фольклора, народные сказки (2—3 сказки по выбору), сказки народов России (2—3 сказки по выбору), былины из цикла об Илье Муромце, Алёше Поповиче, Добрыне Никитиче (1—2 по выбору).

Творчество А.С. Пушкина. Картины природы в лирических произведениях А.С. Пушкина. Средства художественной выразительности в стихотворном произведении (сравнение, эпитет,

олицетворение, метафора) на примере 2—3 произведений. Литературные сказки А.С. Пушкина в стихах: «Сказка о мёртвой царевне и о семи богатырях». Фольклорная основа авторской сказки. Положительные и отрицательные герои, волшебные помощники, язык авторской сказки.

Произведения для чтения: А.С. Пушкин. «Сказка о мёртвой царевне и о семи богатырях», «Няне», «Осень» (отрывки), «Зимняя дорога» и др.

Творчество И. А. Крылова. Представление о басне как лиро-эпическом жанре. Круг чтения: басни на примере произведений И.А. Крылова, И.И. Хемницера, Л.Н. Толстого, С.В. Михалкова. Басни стихотворные и прозаические (не менее трёх). Развитие событий в басне, её герои (положительные, отрицательные). Аллегория в баснях. Сравнение басен: назначение, темы и герои, особенности языка.

Произведения для чтения: И.А. Крылов. «Стрекоза и муравей», «Квартет», И.И. Хемницер. «Стрекоза», Л.Н. Толстой. «Стрекоза и муравей» и др.

Творчество М.Ю. Лермонтова. Круг чтения: лирические произведения М.Ю. Лермонтова (не менее трёх). Средства художественной выразительности (сравнение, эпитет, олицетворение); рифма, ритм. Метафора как «свёрнутое» сравнение. Строфа как элемент композиции стихотворения. Переносное значение слов в метафоре. Метафора в стихотворениях М.Ю. Лермонтова.

Произведения для чтения: М.Ю. Лермонтов. «Утёс», «Парус», «Москва, Москва! ...Люблю тебя как сын...» и др.

Литературная сказка. Тематика авторских стихотворных сказок (две-три по выбору). Герои литературных сказок (произведения П.П. Ершова, П.П. Бажова, С.Т. Аксакова, С.Я. Маршак и др.). Связь литературной сказки с фольклорной: народная речь как особенность авторской сказки. Иллюстрации в сказке: назначение, особенности.

Произведения для чтения: П.П. Бажов. «Серебряное копытце», П.П. Ершов. «Конёк-горбунок», С.Т. Аксаков. «Аленький цветочек» и др.

Картины природы в творчестве поэтов и писателей XIX—XX веков. Лирика, лирические произведения как описание в стихотворной форме чувств поэта, связанных с наблюдениями, описаниями природы. Круг чтения: лирические произведения поэтов и писателей (не менее пяти авторов по выбору): В.А. Жуковский, И.С. Никитин, Е.А. Баратынский, Ф.И. Тютчев, А.А. Фет, Н.А. Некрасов, И.А. Бунин, А.А. Блок,

К.Д. Бальмонт и др. Темы стихотворных произведений, герой лирического произведения. Авторские приёмы создания художественного образа в лирике. Средства выразительности в произведениях лирики: эпитеты, синонимы, антонимы, сравнения, олицетворения, метафоры. Репродукция картины как иллюстрация к лирическому произведению.

Произведения для чтения: В.А. Жуковский. «Загадка», И.С. Никитин. «В синем небе плывут над полями...», Ф.И. Тютчев. «Как неожиданно и ярко», А.А. Фет. «Весенний дождь», Е.А. Баратынский. «Весна, весна! Как воздух чист...», И.А. Бунин. «Листопад» (отрывки) и др. (по выбору).

Творчество Л.Н. Толстого. Круг чтения (не менее трёх произведений): рассказ (художественный и научно-познавательный), сказки, басни, быль. Повесть как эпический жанр (общее представление). Значение реальных жизненных ситуаций в создании рассказа, повести. Отрывки из автобиографической повести Л.Н. Толстого «Детство». Особенности художественного текста-описания: пейзаж, портрет героя, интерьер. Примеры текста-рассуждения в рассказах Л.Н. Толстого.

Произведения для чтения: Л.Н. Толстой. «Детство» (отдельные главы), «Русак», «Черепашка» и др. (по выбору).

Произведения о животных и родной природе. Взаимоотношения человека и животных, защита и охрана природы как тема произведений литературы. Круг чтения (не менее трёх авторов): на примере произведений А.И. Куприна, В.П. Астафьева, К.Г. Паустовского, М.М. Пришвина, Ю.И. Ковалева и др.

Произведения для чтения: В.П. Астафьев. «Капалуха», М.М. Пришвин. «Выскочка», С.А. Есенин. «Лебёдушка», К.Г. Паустовский. «Корзина с еловыми шишками» и др. (по выбору).

Произведения о детях. Тематика произведений о детях, их жизни, играх и занятиях, взаимоотношениях со взрослыми и сверстниками (на примере произведений не менее трёх авторов): А.П. Чехова, Б.С. Житкова, Н.Г. Гарина-Михайловского, В.В. Крапивина и др. Словесный портрет героя как его характеристика. Авторский способ выражения главной мысли. Основные события сюжета, отношение к ним героев.

Произведения для чтения: А.П. Чехов. «Мальчики», Н.Г. Гарин-Михайловский. «Детство Тёмы» (отдельные главы), М.М. Зощенко. «Лёля и Минька» (1—2 рассказа из цикла), К.Г. Паустовский. «Корзина с еловыми шишками» и др.

Пьеса. Знакомство с новым жанром пьесой-сказкой. Пьеса — произведение литературы и театрального искусства (одна по выбору). Пьеса как жанр драматического произведения.

Пьеса и сказка: драматическое и эпическое произведения. Авторские ремарки: назначение, содержание.

Произведения для чтения: С.Я. Маршак. «Двенадцать месяцев» и др.

Юмористические произведения. Круг чтения (не менее двух произведений по выбору): юмористические произведения на примере рассказов М.М. Зощенко, В.Ю. Драгунского, Н.Н. Носова, В.В. Голявкина. Герои юмористических произведений. Средства выразительности текста юмористического содержания: гипербола. Юмористические произведения в кино и театре.

Произведения для чтения: В.Ю. Драгунский. «Денискины рассказы» (1—2 произведения по выбору), Н.Н. Носов. «Витя Малеев в школе и дома» (отдельные главы) и др.

Зарубежная литература. Расширение круга чтения произведений зарубежных писателей. Литературные сказки Ш. Перро, Х.-К. Андерсена, братьев Гримм и др. (по выбору). Приключенческая литература: произведения Дж. Свифта, Марка Твена.

Произведения для чтения: Х.-К. Андерсен. «Дикие лебеди», «Русалочка», Дж. Свифт. «Приключения Гулливера» (отдельные главы), Марк Твен. «Том Сойер» (отдельные главы) и др. (по выбору).

Библиографическая культура (работа с детской книгой и справочной литературой). Польза чтения и книги: книга — друг и учитель. Правила читателя и способы выбора книги (тематический, систематический каталог). Виды информации в книге: научная, художественная, справочно-иллюстративный материал. Типы книг (изданий): книга-произведение, книга-сборник, собрание сочинений, периодическая печать, справочные издания. Работа с источниками периодической печати.

УНИВЕРСАЛЬНЫЕ УЧЕБНЫЕ ДЕЙСТВИЯ (ПРОПЕДЕВТИЧЕСКИЙ УРОВЕНЬ)

Изучение содержания учебного предмета «Литературное чтение» в четвёртом классе способствует освоению ряда универсальных учебных действий.

Познавательные универсальные учебные действия:

читать вслух целыми словами без пропусков и перестановок букв и слогов доступные по восприятию и небольшие по объёму прозаические и стихотворные произведения (без отметочного оценивания);

читать про себя (молча), оценивать своё чтение с точки зрения понимания и запоминания текста;

анализировать текст: определять главную мысль, обосновывать принадлежность к жанру, определять тему и главную мысль, находить в тексте заданный эпизод, устанавливать взаимосвязь между событиями, эпизодами текста;

характеризовать героя и давать оценку его поступкам;

сравнивать героев одного произведения по предложенным критериям, самостоятельно выбирать критерий сопоставления героев, их поступков (по контрасту или аналогии);

составлять план (вопросный, номинативный, цитатный) текста, дополнять и восстанавливать нарушенную последовательность;

исследовать текст: находить средства художественной выразительности (сравнение, эпитет, олицетворение, метафора), описания в произведениях разных жанров (пейзаж, интерьер), выявлять особенности стихотворного текста (ритм, рифма, строфа).

Работа с текстом:

использовать справочную информацию для получения дополнительной информации в соответствии с учебной задачей;

характеризовать книгу по её элементам (обложка, оглавление, аннотация, предисловие, иллюстрации, примечания и др.);

выбирать книгу в библиотеке в соответствии с учебной задачей; составлять аннотацию.

Коммуникативные универсальные учебные действия:

соблюдать правила речевого этикета в учебном диалоге, отвечать и задавать вопросы к учебным и художественным текстам;

пересказывать текст в соответствии с учебной задачей;

рассказывать о тематике детской литературы, о любимом писателе и его произведениях;

оценивать мнение авторов о героях и своё отношение к ним;

использовать элементы импровизации при исполнении фольклорных произведений;

сочинять небольшие тексты повествовательного и описательного характера по наблюдениям, на заданную тему.

Регулятивные универсальные учебные действия:

понимать значение чтения для самообразования и саморазвития; самостоятельно организовывать читательскую деятельность во время досуга;

определять цель выразительного исполнения и работы с текстом;

оценивать выступление (свое и одноклассников) с точки зрения передачи настроения, особенностей произведения и героев;

осуществлять контроль процесса и результата деятельности, устанавливать причины возникших ошибок и трудностей, проявлять способность предвидеть их в предстоящей работе.

Совместная деятельность:

участвовать в театрализованной деятельности: инсценировании и драматизации (читать по ролям, разыгрывать сценки);

соблюдать правила взаимодействия;

ответственно относиться к своим обязанностям в процессе совместной деятельности, оценивать свой вклад в общее дело.

ПЛАНИРУЕМЫЕ РЕЗУЛЬТАТЫ ОСВОЕНИЯ ПРОГРАММЫ УЧЕБНОГО ПРЕДМЕТА «ЛИТЕРАТУРНОЕ ЧТЕНИЕ»

ЛИЧНОСТНЫЕ РЕЗУЛЬТАТЫ

Личностные результаты освоения программы предмета «Литературное чтение» достигаются в процессе единства учебной и воспитательной деятельности, обеспечивающей позитивную динамику развития личности обучающегося, ориентированную на процессы самопознания, саморазвития и самовоспитания. Личностные результаты освоения программы предмета «Литературное чтение» отражают освоение обучающимися социально значимых норм и отношений, развитие позитивного отношения обучающихся к общественным, традиционным, социокультурным и духовно-нравственным ценностям, приобретение опыта применения сформированных представлений и отношений на практике.

Гражданско-патриотическое воспитание:

становление ценностного отношения к своей Родине, малой родине, проявление интереса к изучению родного языка, истории и культуре Российской Федерации, понимание естественной связи прошлого и настоящего в культуре общества;

осознание своей этнокультурной и российской гражданской идентичности, сопричастности к прошлому, настоящему и будущему своей страны и родного края, проявление уважения к традициям и культуре своего и других народов в процессе восприятия и анализа произведений выдающихся представителей русской литературы и творчества народов России;

первоначальные представления о человеке как члене общества, о правах и ответственности, уважении и достоинстве человека, о нравственно-этических нормах поведения и правилах межличностных отношений.

Духовно-нравственное воспитание:

освоение опыта человеческих взаимоотношений, проявление сопереживания, уважения, любви, доброжелательности и других моральных качеств к родным и другим людям, независимо от их национальности, социального статуса, вероисповедания;

осознание этических понятий, оценка поведения и поступков персонажей художественных произведений в ситуации нравственного выбора;

выражение своего видения мира, индивидуальной позиции посредством накопления и систематизации литературных впечатлений, разнообразных по эмоциональной окраске;

неприятие любых форм поведения, направленных на причинение физического и морального вреда другим людям.

Эстетическое воспитание:

проявление уважительного отношения и интереса к художественной культуре, к различным видам искусства, восприимчивость к традициям и творчеству своего и других народов, готовность выражать своё отношение в разных видах художественной деятельности;

приобретение эстетического опыта слушания, чтения и эмоционально-эстетической оценки произведений фольклора и художественной литературы;

понимание образного языка художественных произведений, выразительных средств, создающих художественный образ.

Трудовое воспитание:

осознание ценности труда в жизни человека и общества, ответственное потребление и бережное отношение к результатам труда, навыки участия в различных видах трудовой деятельности, интерес к различным профессиям.

Экологическое воспитание:

бережное отношение к природе, осознание проблем взаимоотношений человека и животных, отражённых в литературных произведениях;

неприятие действий, приносящих вред окружающей среде.

Ценности научного познания:

ориентация в деятельности на первоначальные представления о научной картине мира, понимание важности слова как средства создания словесно-художественного образа, способа выражения мыслей, чувств, идей автора;

овладение смысловым чтением для решения различного уровня учебных и жизненных задач;

потребность в самостоятельной читательской деятельности, саморазвитии средствами литературы, развитие познаватель-

ного интереса, активности, инициативности, любознательности и самостоятельности в познании произведений фольклора и художественной литературы, творчества писателей.

МЕТАПРЕДМЕТНЫЕ РЕЗУЛЬТАТЫ

В результате изучения предмета «Литературное чтение» на уровне начального общего образования у обучающихся будут сформированы познавательные универсальные учебные действия.

Познавательные универсальные учебные действия

Базовые логические действия:

сравнивать произведения по теме, главной мысли, жанру, соотносить произведение и его автора, устанавливать основания для сравнения произведений, устанавливать аналогии;

объединять произведения по жанру, авторской принадлежности;

определять существенный признак для классификации, классифицировать произведения по темам, жанрам;

находить закономерности и противоречия при анализе сюжета (композиции), восстанавливать нарушенную последовательность событий (сюжета), составлять аннотацию, отзыв по предложенному алгоритму;

выявлять недостаток информации для решения учебной (практической) задачи на основе предложенного алгоритма;

устанавливать причинно-следственные связи в сюжете фольклорного и художественного текста, при составлении плана, пересказе текста, характеристике поступков героев.

Базовые исследовательские действия:

определять разрыв между реальным и желательным состоянием объекта (ситуации) на основе предложенных учителем вопросов;

формулировать с помощью учителя цель, планировать изменения объекта, ситуации;

сравнивать несколько вариантов решения задачи, выбирать наиболее подходящий (на основе предложенных критериев);

формулировать выводы и подкреплять их доказательствами на основе результатов проведённого наблюдения (опыта, классификации, сравнения, исследования);

прогнозировать возможное развитие процессов, событий и их последствия в аналогичных или сходных ситуациях.

Работа с информацией:

выбирать источник получения информации;

находить в предложенном источнике информацию, представленную в явном виде, согласно заданному алгоритму;

распознавать достоверную и недостоверную информацию самостоятельно или на основании предложенного учителем способа её проверки;

соблюдать с помощью взрослых (учителей, родителей (законных представителей) правила информационной безопасности при поиске информации в информационно-коммуникационной сети «Интернет»;

анализировать и создавать видеoinформацию текстовую, графическую, звуковую информацию в соответствии с учебной задачей;

самостоятельно создавать схемы, таблицы для представления информации.

Коммуникативные универсальные учебные действия

К концу обучения на уровне начального общего образования у обучающегося формируются коммуникативные универсальные учебные действия.

Общение:

воспринимать и формулировать суждения, выражать эмоции в соответствии с целями и условиями общения в знакомой среде;

проявлять уважительное отношение к собеседнику, соблюдать правила ведения диалога и дискуссии;

признавать возможность существования разных точек зрения;

корректно и аргументированно высказывать своё мнение;

строить речевое высказывание в соответствии с поставленной задачей;

создавать устные и письменные тексты (описание, рассуждение, повествование);

готовить небольшие публичные выступления;

подбирать иллюстративный материал (рисунки, фото, плакаты) к тексту выступления.

Регулятивные универсальные учебные действия

К концу обучения на уровне начального общего образования у обучающегося формируются регулятивные универсальные учебные действия.

Самоорганизация:

планировать действия по решению учебной задачи для получения результата;

выстраивать последовательность выбранных действий.

Самоконтроль:

устанавливать причины успеха/неудач учебной деятельности;

корректировать свои учебные действия для преодоления ошибок.

Совместная деятельность:

формулировать краткосрочные и долгосрочные цели (индивидуальные с учётом участия в коллективных задачах) в стандартной (типовой) ситуации на основе предложенного формата планирования, распределения промежуточных шагов и сроков;

принимать цель совместной деятельности, коллективно строить действия по её достижению: распределять роли, договариваться, обсуждать процесс и результат совместной работы;

проявлять готовность руководить, выполнять поручения, подчиняться;

ответственно выполнять свою часть работы;

оценивать свой вклад в общий результат;

выполнять совместные проектные задания с опорой на предложенные образцы.

ПРЕДМЕТНЫЕ РЕЗУЛЬТАТЫ

Предметные результаты освоения программы начального общего образования по учебному предмету «Литературное чтение» отражают специфику содержания предметной области, ориентированы на применение знаний, умений и навыков обучающимися в различных учебных ситуациях и жизненных условиях и представлены по годам обучения.

1 класс

К концу обучения в первом классе обучающийся научится:

понимать ценность чтения для решения учебных задач и применения в различных жизненных ситуациях: отвечать на вопрос о важности чтения для личного развития, находить в художественных произведениях отражение нравственных ценностей, традиций, быта разных народов;

владеть техникой слогового плавного чтения с переходом на чтение целыми словами, читать осознанно вслух целыми словами без пропусков и перестановок букв и слогов доступные для восприятия и небольшие по объёму произведения в темпе не менее 30 слов в минуту (без отметочного оценивания);

читать наизусть с соблюдением орфоэпических и пунктуационных норм не менее 2 стихотворений о Родине, детях, семье, родной природе в разные времена года;

различать прозаическую (нестихотворную) и стихотворную речь;

различать и называть отдельные жанры фольклора (устного народного творчества) и художественной литературы (загадки, пословицы, потешки, сказки (фольклорные и литературные), рассказы, стихотворения);

понимать содержание прослушанного/прочитанного произведения: отвечать на вопросы по фактическому содержанию произведения;

владеть элементарными умениями анализа текста прослушанного/прочитанного произведения: определять последовательность событий в произведении, характеризовать поступки (положительные или отрицательные) героя, объяснять значение незнакомого слова с использованием словаря;

участвовать в обсуждении прослушанного/прочитанного произведения: отвечать на вопросы о впечатлении от произведения, использовать в беседе изученные литературные понятия (автор, герой, тема, идея, заголовок, содержание произведения), подтверждать свой ответ примерами из текста;

пересказывать (устно) содержание произведения с соблюдением последовательности событий, с опорой на предложенные ключевые слова, вопросы, рисунки, предложенный план;

читать по ролям с соблюдением норм произношения, расстановки ударения;

составлять высказывания по содержанию произведения (не менее 3 предложений) по заданному алгоритму;

сочинять небольшие тексты по предложенному началу и другому (не менее 3 предложений);

ориентироваться в книге/учебнике по обложке, оглавлению, иллюстрациям;

выбирать книги для самостоятельного чтения по совету взрослого и с учётом рекомендованного учителем списка, рассказывать о прочитанной книге по предложенному алгоритму;

обращаться к справочной литературе для получения дополнительной информации в соответствии с учебной задачей.

2 класс

К концу обучения во втором классе обучающийся научится:

объяснять важность чтения для решения учебных задач и применения в различных жизненных ситуациях: переходить от чтения вслух к чтению про себя в соответствии с учебной задачей, обращаться к разным видам чтения (изучающее, ознакомительное, поисковое выборочное, просмотровое выборочное), находить в фольклоре и литературных произведениях отражение нравственных ценностей, традиций, быта, культуры разных народов, ориентироваться в нравственно-этических понятиях в контексте изученных произведений;

читать вслух целыми словами без пропусков и перестановок букв и слогов доступные по восприятию и небольшие по объёму прозаические и стихотворные произведения в темпе не менее 40 слов в минуту (без отметочного оценивания);

читать наизусть с соблюдением орфоэпических и пунктуационных норм не менее 3 стихотворений о Родине, о детях, о семье, о родной природе в разные времена года;

различать прозаическую и стихотворную речь: называть особенности стихотворного произведения (ритм, рифма);

понимать содержание, смысл прослушанного/прочитанного произведения: отвечать на вопросы и формулировать вопросы по фактическому содержанию произведения;

различать и называть отдельные жанры фольклора (считалки, загадки, пословицы, потешки, небылицы, народные песни, скороговорки, сказки о животных, бытовые и волшебные) и художественной литературы (литературные сказки, рассказы, стихотворения, басни);

владеть элементарными умениями анализа и интерпретации текста: определять тему и главную мысль, воспроизводить по-

следовательность событий в тексте произведения, составлять план текста (вопросный, номинативный);

описывать характер героя, находить в тексте средства изображения (портрет) героя и выражения его чувств, оценивать поступки героев произведения, устанавливать взаимосвязь между характером героя и его поступками, сравнивать героев одного произведения по предложенным критериям, характеризовать отношение автора к героям, его поступкам;

объяснять значение незнакомого слова с опорой на контекст и с использованием словаря; находить в тексте примеры использования слов в прямом и переносном значении;

осознанно применять для анализа текста изученные понятия (автор, литературный герой, тема, идея, заголовок, содержание произведения, сравнение, эпитет);

участвовать в обсуждении прослушанного/прочитанного произведения: понимать жанровую принадлежность произведения, формулировать устно простые выводы, подтверждать свой ответ примерами из текста;

пересказывать (устно) содержание произведения подробно, выборочно, от лица героя, от третьего лица;

читать по ролям с соблюдением норм произношения, расстановки ударения, инсценировать небольшие эпизоды из произведения;

составлять высказывания на заданную тему по содержанию произведения (не менее 5 предложений);

сочинять по аналогии с прочитанным загадки, небольшие сказки, рассказы;

ориентироваться в книге/учебнике по обложке, оглавлению, аннотации, иллюстрациям, предисловию, условным обозначениям;

выбирать книги для самостоятельного чтения с учётом рекомендательного списка, используя картотеки, рассказывать о прочитанной книге;

использовать справочную литературу для получения дополнительной информации в соответствии с учебной задачей.

3 класс

К концу обучения в третьем классе обучающийся научится:

отвечать на вопрос о культурной значимости устного народного творчества и художественной литературы, находить в фольклоре и литературных произведениях отражение нрав-

ственных ценностей, традиций, быта, культуры разных народов, ориентироваться в нравственно-этических понятиях в контексте изученных произведений;

читать вслух и про себя в соответствии с учебной задачей, использовать разные виды чтения (изучающее, ознакомительное, поисковое выборочное, просмотровое выборочное);

читать вслух целыми словами без пропусков и перестановок букв и слогов доступные по восприятию и небольшие по объёму прозаические и стихотворные произведения в темпе не менее 60 слов в минуту (без отсечного оценивания);

читать наизусть не менее 4 стихотворений в соответствии с изученной тематикой произведений;

различать художественные произведения и познавательные тексты;

различать прозаическую и стихотворную речь: называть особенности стихотворного произведения (ритм, рифма, строфа), отличать лирическое произведение от эпического;

понимать жанровую принадлежность, содержание, смысл прослушанного/прочитанного произведения: отвечать на вопросы и формулировать вопросы к учебным и художественным текстам;

различать и называть отдельные жанры фольклора (считалки, загадки, пословицы, потешки, небылицы, народные песни, скороговорки, сказки о животных, бытовые и волшебные) и художественной литературы (литературные сказки, рассказы, стихотворения, басни), приводить примеры произведений фольклора разных народов России;

владеть элементарными умениями анализа и интерпретации текста: формулировать тему и главную мысль, определять последовательность событий в тексте произведения, выявлять связь событий, эпизодов текста; составлять план текста (вопросный, номинативный, цитатный);

характеризовать героев, описывать характер героя, давать оценку поступкам героев, составлять портретные характеристики персонажей; выявлять взаимосвязь между поступками, мыслями, чувствами героев, сравнивать героев одного произведения и сопоставлять их поступки по предложенным критериям (по аналогии или по контрасту);

отличать автора произведения от героя и рассказчика, характеризовать отношение автора к героям, поступкам, описанной картине, находить в тексте средства изображения героев (портрет), описание пейзажа и интерьера;

объяснять значение незнакомого слова с опорой на контекст и с использованием словаря; находить в тексте примеры использования слов в прямом и переносном значении, средств художественной выразительности (сравнение, эпитет, олицетворение);

осознанно применять изученные понятия (автор, мораль басни, литературный герой, персонаж, характер, тема, идея, заголовки, содержание произведения, эпизод, смысловые части, композиция, сравнение, эпитет, олицетворение);

участвовать в обсуждении прослушанного/прочитанного произведения: строить монологическое и диалогическое высказывание с соблюдением орфоэпических и пунктуационных норм, устно и письменно формулировать простые выводы, подтверждать свой ответ примерами из текста; использовать в беседе изученные литературные понятия;

пересказывать произведение (устно) подробно, выборочно, сжато (кратко), от лица героя, с изменением лица рассказчика, от третьего лица;

при анализе и интерпретации текста использовать разные типы речи (повествование, описание, рассуждение) с учётом специфики учебного и художественного текстов;

читать по ролям с соблюдением норм произношения, инсценировать небольшие эпизоды из произведения;

составлять устные и письменные высказывания на основе прочитанного/прослушанного текста на заданную тему по содержанию произведения (не менее 8 предложений), корректировать собственный письменный текст;

составлять краткий отзыв о прочитанном произведении по заданному алгоритму;

сочинять тексты, используя аналогии, иллюстрации, придумывать продолжение прочитанного произведения;

использовать в соответствии с учебной задачей аппарат издания: обложку, оглавление, аннотацию, иллюстрации, предисловие, приложения, сноски, примечания;

выбирать книги для самостоятельного чтения с учётом рекомендательного списка, используя картотеки, рассказывать о прочитанной книге;

использовать справочные издания, в том числе верифицированные электронные образовательные и информационные ресурсы, включённые в федеральный перечень.

4 класс

К концу обучения в четвёртом классе обучающийся научится: осознавать значимость художественной литературы и фольклора для всестороннего развития личности человека, находить в произведениях отражение нравственных ценностей, фактов бытовой и духовной культуры народов России и мира, ориентироваться в нравственно-этических понятиях в контексте изученных произведений;

демонстрировать интерес и положительную мотивацию к систематическому чтению и слушанию художественной литературы и произведений устного народного творчества: формировать собственный круг чтения;

читать вслух и про себя в соответствии с учебной задачей, использовать разные виды чтения (изучающее, ознакомительное, поисковое выборочное, просмотровое выборочное);

читать вслух целыми словами без пропусков и перестановок букв и слогов доступные по восприятию и небольшие по объёму прозаические и стихотворные произведения в темпе не менее 80 слов в минуту (без отсечного оценивания);

читать наизусть не менее 5 стихотворений в соответствии с изученной тематикой произведений;

различать художественные произведения и познавательные тексты;

различать прозаическую и стихотворную речь: называть особенности стихотворного произведения (ритм, рифма, строфа), отличать лирическое произведение от эпического;

понимать жанровую принадлежность, содержание, смысл прослушанного/прочитанного произведения: отвечать и формулировать вопросы (в том числе проблемные) к познавательным, учебным и художественным текстам;

различать и называть отдельные жанры фольклора (считалки, загадки, пословицы, потешки, небылицы, народные песни, скороговорки, сказки о животных, бытовые и волшебные), приводить примеры произведений фольклора разных народов России;

соотносить читаемый текст с жанром художественной литературы (литературные сказки, рассказы, стихотворения, басни), приводить примеры разных жанров литературы России и стран мира;

владеть элементарными умениями анализа и интерпретации текста: определять тему и главную мысль, последовательность

событий в тексте произведения, выявлять связь событий, эпизодов текста;

характеризовать героев, давать оценку их поступкам, составлять портретные характеристики персонажей, выявлять взаимосвязь между поступками и мыслями, чувствами героев, сравнивать героев одного произведения по самостоятельно выбранному критерию (по аналогии или по контрасту), характеризовать собственное отношение к героям, поступкам; находить в тексте средства изображения героев (портрет) и выражения их чувств, описание пейзажа и интерьера, устанавливать причинно-следственные связи событий, явлений, поступков героев;

объяснять значение незнакомого слова с опорой на контекст и с использованием словаря;

находить в тексте примеры использования слов в прямом и переносном значении, средства художественной выразительности (сравнение, эпитет, олицетворение, метафора);

осознанно применять изученные понятия (автор, мораль басни, литературный герой, персонаж, характер, тема, идея, заголовок, содержание произведения, эпизод, смысловые части, композиция, сравнение, эпитет, олицетворение, метафора, лирика, эпос, образ);

участвовать в обсуждении прослушанного/прочитанного произведения: строить монологическое и диалогическое высказывание с соблюдением норм русского литературного языка (норм произношения, словоупотребления, грамматики); устно и письменно формулировать простые выводы на основе прослушанного/прочитанного текста, подтверждать свой ответ примерами из текста;

составлять план текста (вопросный, номинативный, цитатный), пересказывать (устно) подробно, выборочно, сжато (кратко), от лица героя, с изменением лица рассказчика, от третьего лица;

читать по ролям с соблюдением норм произношения, расстановки ударения, инсценировать небольшие эпизоды из произведения;

составлять устные и письменные высказывания на заданную тему по содержанию произведения (не менее 10 предложений), писать сочинения на заданную тему, используя разные типы речи (повествование, описание, рассуждение), корректировать собственный текст с учётом правильности, выразительности письменной речи;

составлять краткий отзыв о прочитанном произведении по заданному алгоритму;

сочинять по аналогии с прочитанным, составлять рассказ по иллюстрациям, от имени одного из героев, придумывать продолжение прочитанного произведения (не менее 10 предложений);

использовать в соответствии с учебной задачей аппарат издания (обложка, оглавление, аннотация, иллюстрация, предисловие, приложение, сноски, примечания);

выбирать книги для самостоятельного чтения с учётом рекомендательного списка, используя картотеки, рассказывать о прочитанной книге;

использовать справочную литературу, электронные образовательные и информационные ресурсы информационно-коммуникационной сети «Интернет» (в условиях контролируемого входа), для получения дополнительной информации в соответствии с учебной задачей.

ТЕМАТИЧЕСКОЕ ПЛАНИРОВАНИЕ

1 КЛАСС (132 ЧАСА¹)

Тематическое планирование рассчитано на классы, закончившие изучение курса «Обучение грамоте»².

№	Тема, раздел курса	Программное содержание	Методы и формы организации обучения. Характеристики деятельности обучающихся
1	Сказка народная (фольклорная) и литературная. Фольклорная (авторская) сказка: (6 часов)	Восприятие текста произведений художественной литературы и устного народного творчества. Фольклорная и литературная (авторская) сказка: сходство и различия. Реальность и волшебство в сказке. Событийная сторона	Слушание чтения учителем фольклорных произведений (на примере русских народных сказок: «Кот, петух и лиса», «Кот и лиса», «Жихарка», «Лисичка-сестричка и волк») и литературных (авторских): К. И. Чуковский. «Путаница», «Айболит», «Муха-Цокотуха», С. Я. Маршак. «Тихая сказка», В. Г. Сутеев. «Палочка-выручалочка»). Учебный диалог: обсуждение вопросов — какова тема сказки, кто её герои, что произошло (что происходило) в сказке. Задание на формулирование предложений с использованием вопросительного слова с учётом фактического содержания текста (где? как? когда? почему?).

¹ В 1 классе 33 учебные недели, что составляет 132 часа на изучение предмета «Литературное чтение». Данное тематическое планирование рассчитано на 40 часов, так как выделяется резерв учебного времени (12 часов), который может быть добавлен как к курсу «Обучение грамоте», так и к систематическому курсу с учётом готовности первоклассников.

² Начальным этапом изучения предметов «Русский язык» и «Литературное чтение» в 1 классе является курс «Обучение грамоте». Тематическое планирование курса «Обучение грамоте» представлено в Федеральной рабочей программе учебного предмета «Русский язык».

№	Тема, раздел курса	Программное содержание	Методы и формы организации обучения. Характеристика деятельности обучающихся
	<p>сказок: последовательность событий в фольклорной (народной) и литературной (авторской) сказке. Отражение сюжета в иллюстрациях. Герои сказочных произведений. Правственные ценности и идеи, традиции, быт, культура в русских народных и литературных (авторских) сказках, поступки, отражающие нравственные качества (отношение к природе, людям, предметам)</p>	<p>Упражнение в самостоятельном чтении вслух целыми словами с постепенным увеличением скорости чтения (в соответствии с индивидуальными возможностями учащегося). Смысловое чтение народных (фольклорных) и литературных (авторских) сказок. Например, русские народные сказки: «Лиса и рак», «Лисица и тетерев», «Журавль и цапля», «Волк и семейство козлят», «Лиса и заяц», татарская народная сказка «Два лентяя», ингушская народная сказка «Заяц и черепаха», литературные (авторские) сказки: К. Д. Ушинский. «Петух и собака», «Лиса и козёл», В. Г. Сутеев. «Кораблик», В. В. Бианки. «Лис и Мышонок», Е. И. Чарушин. «Геремок», А. С. Пушкин. «Сказка о царе Салтане...» (отрывок) и др. (не менее 4 произведений по выбору).</p> <p>Работа с текстом произведения: поиск описания героев сказки, характеристика героя с использованием примеров из текста. Воображаемая ситуация: представление, как бы изменилась сказка, если бы её герои были другими. Например, лиса — добрая, а волк — умный.</p> <p>Дифференцированная работа: упражнение в чтении по ролям. Работа в парах: сравнение литературных (авторских) и народных (фольклорных) сказок: сходство и различия тем, героев, событий.</p> <p>Коллективная работа: восстановление последовательности событий сказки с опорой на иллюстрацию (рисунок). Пересказ (устно) сказки с наблюдением последовательности событий с опорой на иллюстрацию (рисунок).</p>	

		<p>Учебный диалог: определение нравственного содержания прочитанного произведения и ответ на вопрос «Чему учит сказка?», объяснение смысла словосочетаний, которые встречаются в тексте сказки, отражают её идею или содержание.</p> <p>Творческое задание: коллективное придумывание продолжения текста сказки по предложенному началу (не менее 3 предложений).</p> <p>Группировка книг с фольклорными (народными) и литературными (авторскими) сказками, называть и аргументировать выбор книги, рассказывать о самостоятельно прочитанной книге, ориентируясь на обложку, иллюстрации, оглавление.</p> <p>Дифференцированная работа: работа в парах по заполнению таблицы, проверка работы под руководством учителя.</p>				
2	<p>Произведения о детях и для детей (9 часов)</p>	<table border="1" data-bbox="469 129 614 879"> <tr> <td data-bbox="469 504 544 879">Народные (фольклорные) сказки</td> <td data-bbox="469 129 544 504">Литературные (авторские) сказки</td> </tr> <tr> <td data-bbox="544 504 614 879"></td> <td data-bbox="544 129 614 504"></td> </tr> </table> <p>Упражнение в чтении вслух разножанровых произведений о детях (использовать словосочетание «переходом на чтение словами без пропусков и перестановок букв и слогов»). Не менее шести произведений по выбору, например: К. Д. Ушинский. «Играющие собаки», «Худо тому, кто добра не делает никому», Л. Н. Толстой. «Косточка», В. Г. Сутеев. «Чей же гриб?», Е. А. Пермяк. «Самое страшное», «Горопливый ножик», В. А. Осеева. «Плохо», «Три товарища», А. Л. Барто. «Подари, подари...», «Я — лишний», Н. М. Артюхова. «Саша-дразилка», Ю. И. Ермолаев. «Лучший друг», Р. С. Сеф. «Совет».</p>	Народные (фольклорные) сказки	Литературные (авторские) сказки		
Народные (фольклорные) сказки	Литературные (авторские) сказки					

№	Тема, раздел курса	Программное содержание	Методы и формы организации обучения. Характеристика деятельности обучающихся										
	<p>одной темы, но разных жанров: рассказ, стихотворение, сказка (общее представление на примере произведений К. Д. Ушинского, Л. Н. Толстого, В. Г. Суてева, Е. А. Пермяка, В. А. Осеевой, А. Л. Барто, Ю. И. Ермолаева, Р. С. Сефа и др.).</p> <p>Характеристика героя произведения, общая оценка поступков.</p> <p>Понимание заголовка произведения, его соотношения с содержанием произведения и его идей. Осознание нравственно-этических понятий: друг, дружба, работа, труд, взаимопомощь</p>	<p>Беседа по выявлению понимания прочитанного произведения: ответы на вопросы о впечатлении от произведения, определение темы (о детях) и главной мысли произведения, анализ заголовка.</p> <p>Работа с текстом произведения: читать по частям, характеризовать героя, отвечать на вопросы к тексту произведения, подтверждая ответ примерами из текста.</p> <p>Выразительное чтение по ролям диалогов героев.</p> <p>Учебный диалог: обсуждение прочитанного произведения, оценивание поступков героев произведения, осознание нравственно-этического содержания произведения, высказывание и аргументация своего мнения.</p> <p>Составление рассказа о герое по предложенному алгоритму.</p> <p>Упражнение в формулировании предложений с использованием вопросительного слова с учётом фактического содержания текста (где? как? когда? почему?).</p> <p>Задание на восстановление последовательности событий в прочитанных произведениях.</p> <p>Пересказ (устно) содержания произведения с опорой на вопросы и на предложенный план.</p> <p>Работа в парах: сравнение предложенных учителем произведений по указанным критериям и заполнение таблицы. Проверка работы по готовому образцу.</p>	<table border="1" data-bbox="837 118 924 879"> <thead> <tr> <th data-bbox="837 651 884 879">Фамилия автора</th> <th data-bbox="837 491 884 651">Заголовок</th> <th data-bbox="837 363 884 491">Жанр</th> <th data-bbox="837 268 884 363">Тема</th> <th data-bbox="837 118 884 268">Герои</th> </tr> </thead> <tbody> <tr> <td data-bbox="884 651 924 879"></td> <td data-bbox="884 491 924 651"></td> <td data-bbox="884 363 924 491"></td> <td data-bbox="884 268 924 363"></td> <td data-bbox="884 118 924 268"></td> </tr> </tbody> </table>	Фамилия автора	Заголовок	Жанр	Тема	Герои					
Фамилия автора	Заголовок	Жанр	Тема	Герои									

3	Произведения о родной природе (6 часов)	<p>Восприятие и самостоятельное чтение поэтических произведений о природе (на примере доступных произведений А. С. Пушкина, Ф. И. Тютчева, С. А. Есенина, А. Н. Плещеева, Е. А. Баратынского, И. С. Никитина, Е. Ф. Трутневой, А. Л. Барто, С. Я. Маршак). Тема поэтических произведений: звуки и краски природы, времена года, человек и природа; Родина, природа родного края.</p>	<p>Работа по группам с книгами о делях: рассматривание, чтение заголовка и автора произведения, нахождение указанного произведения, ориентируясь на содержание (оглавление). Выбор книги для самостоятельного чтения по совету взрослого или с учётом рекомендательного списка. Рассказ о прочитанной книге (произведении): составление высказывания о содержании (не менее 2 предложений)</p>
			<p>Слушание и чтение поэтических описаний картин природы (пейзажной лирики). Беседа по выявлению понимания настроения, переданного автором (радость, грусть, удивление и др.), определение темы стихотворных произведений (3—4 по выбору). Работа с текстом произведения: различение на слух стихотворного и нестихотворного текста, определение особенностей стихотворной речи (ритм, созвучные слова (рифма), нахождение слов и словосочетаний, которые определяют звуковой рисунок текста (например, «слышать» в тексте звуки весны, «журчание воды», «треск и грохот ледохода»).</p> <p>Анализ стихотворного текста, составление интонационного рисунка с опорой на знаки препинания. Выразительное чтение стихотворений с опорой на интонационный рисунок.</p> <p>Сравнение произведений на одну тему разных авторов: А. Н. Майков. «Ласточка прилетела...», А. Н. Плещеев. «Весна» (отрывок), «Травка зеленеет...», С. Д. Дрожжин. «Пройдёт зима холодная...», С. А. Есенин. «Черёмуха», И. З. Суриков. «Лето», «Зима», Т. М. Белозёров. «Подснежник», С. Я. Маршак. «Апрель», И. П. Токмакова. «Ручей», «Весна», И. С. Соколов-Микитов. «Русский лес».</p>

№	Тема, раздел курса	Программное содержание	Методы и формы организации обучения. Характеристика деятельности обучающихся
		<p>Особенности стихотворной речи, сравнение с прозаической: рифма, ритм (практическое ознакомление). Настороже, которое рождает поэтическое произведение. Отражение нравственной идеи в произведении: любовь к Родине, природе родного края. Иллюстрация к произведению как отражение эмоционального отклика на произведение. Выразительное чтение поэзии. Роль интонации при выразительном чтении. Интонационный рисунок выразительного чтения: ритм, темп, сила голоса</p>	<p>Учебный диалог о своих впечатлениях, эстетическом восприятии прослушанных произведений и составление высказывания (не менее 3 предложений).</p> <p>Рассматривание репродукций картин и характеристика зрительных образов, переданных в художественном произведении. Например, И. Э. Грабарь, «Март», «Иней. Восход солнца», А. А. Рылов, «Цветистый луг», И. И. Шишкин. «Рожь», В. Д. Полenov. «Золотая осень», И. И. Левитан. «Осень» и др.</p> <p>Чтение наизусть стихотворений о родной природе (не менее 2). Выбор книги по теме «Произведения о родной природе» с учётом рекомендованного списка.</p> <p>Работа с книгами: рассматривание, самостоятельное чтение, представление прочитанного произведения.</p> <p>Составление списка авторов, которые писали о природе (с помощью учителя)</p>

4	Устное народное творчество — малые фольклорные жанры (4 часа)	<p>Многообразие малых жанров устного народного творчества: потешка, загадка, пословица, их назначение (веселить, потешать, играть, поучать). Особенности разных малых фольклорных жанров.</p> <p>Потешка — игровой народный фольклор.</p> <p>Загадки — средство воспитания живости ума, сообразительности. Пословицы — проявление народной мудрости, средство воспитания понимания жизненных правил</p>	<p>Упражнение в чтении вслух (использовать слоговое плавное чтение с переходом на чтение словами без пропусков и перестановок букв и слогов), соблюдение норм произношения, расстановка ударений при выразительном чтении.</p> <p>Анализ потешек, считалок, загадок: поиск ключевых слов, помогающих охарактеризовать жанр произведения и назвать его (не менее шести произведений).</p> <p>Учебный диалог: объяснение смысла пословиц, соотнесение их с содержанием произведения.</p> <p>Разыгрывание в совместной деятельности небольших диалогов с учётом поставленной цели (организация начала игры, веселить, потешать).</p> <p>Драматизация потешек.</p> <p>Игра «Вспомни и назови»: определение жанров прослушанных и прочитанных произведений: потешка, загадка, сказка, рассказ, стихотворение</p>
5	Произведения о братьях наших меньших (7 часов)	<p>Животные — герои произведений. Цель и назначение произведений о взаимоотношениях человека и животных — воспитание добрых чувств и бережного отношения к животным.</p>	<p>Слушание произведений о животных. Например, произведения Н. И. Сладкова «Без слов», «На одном бревне», Ю. И. Ковалева «Бабочка», Е. И. Чурушина «Про Томку», А. Л. Барто «Страшная птица», «Вам не нужна сорока?».</p> <p>Беседа по выявлению понимания прослушанного произведения, ответы на вопросы о впечатлении от произведения.</p> <p>Самостоятельное чтение произведений о животных, различение прозаического и стихотворного текстов. Например, Е. А. Благинина. «Котёнок», «В лесу смешная птица», «Жук, жук, где</p>

№	Тема, раздел курса	Программное содержание	Методы и формы организации обучения. Характеристика деятельности обучающихся
		<p>Виды текстов: художественный и научно-познавательный, их сравнение. Характеристика героя: описание его внешности, поступки, речь, взаимоотношения с другими героями произведения. Авторское отношение к герою. Осознание нравственно-этических понятий: любовь и забота о животных</p>	<p>твой дом?», Э. Ю. Шим. «Жук на ниточке», В. Д. Берестов. «Выводок», «Цыплята», С. В. Михалков. «Мой щенок», «Грезор», «Зяблик», И. П. Токмакова. «Купите собаку», «Разговор синицы и дятла», И. А. Мазнин. «Давайте дружить».</p> <p>Учебный диалог по обсуждению прочитанного произведения: определение темы и главной мысли, осознание нравственно-этического содержания произведения (любовь и забота о братьях наших меньших, бережное отношение к природе).</p> <p>Работа с текстом: нахождение в тексте слов, характеризующих героя (внешность, поступки) в произведениях разных авторов (3—4 по выбору). Например, Н. И. Сладков. «Лисица и Ёж», М. М. Пришвин. «Ёж», Ю. Н. Могутин. «Убежал», В. В. Захотер. «Ёжик», Е. И. Чарушин. «Томка», «Томка и королева», «Томкины сны».</p> <p>Упражнение на восстановление последовательности событий в произведении: чтение по частям, придумывание заголовка к каждой части, составление плана (под руководством учителя).</p> <p>Пересказ (устно) содержания произведения с соблюдением последовательности событий с опорой на ключевые слова.</p> <p>Работа с текстом произведения: характеристика героев.</p> <p>Задание на сравнение художественного и научно-познавательного текстов: сходство и различия, цель создания, формулировка вопросов к фактическому содержанию текста. Например, В. Д. Берестов. «Лягушата», В. В. Бианки. «Голубые лягушки», М. С. Пляцковский. «Цап Царапыч», Г. В. Сапгир. «Кощка», загадки о животных.</p>

6	Произведения о маме (3 часа)	<p>Восприятие и самостоятельное чтение разножанровых произведений о маме (на примере доступных произведений Е. А. Благиной, А. Л. Барто, Н. Н. Бромлей, А. В. Митяева, В. Д. Берестова, Э. Э. Мошковской,</p>	<p>Обращение к справочной литературе для расширения своих знаний и получения дополнительной информации о животных. Составление высказывания (не менее 3 предложений) о своём отношении к животным, природе, сочинение рассказа о любимом питомце (собаке, кошке) с использованием рисунков. Работа в паре: сравнение предложенных произведений по автору, теме, главной мысли, заполнение таблицы. Проверка своей работы и оценка своей деятельности (по предложенным критериям).</p> <table border="1" data-bbox="363 118 467 879"> <thead> <tr> <th data-bbox="363 639 420 879">Фамилия автора</th> <th data-bbox="363 480 420 639">Заголовок</th> <th data-bbox="363 360 420 480">Жанр</th> <th data-bbox="363 240 420 360">Тема</th> <th data-bbox="363 118 420 240">Герои</th> </tr> </thead> <tbody> <tr> <td data-bbox="420 639 467 879"></td> <td data-bbox="420 480 467 639"></td> <td data-bbox="420 360 467 480"></td> <td data-bbox="420 240 467 360"></td> <td data-bbox="420 118 467 240"></td> </tr> </tbody> </table> <p>Интерпретация произведения в творческой деятельности: инсценирование отдельных эпизодов, отрывков из произведений о животных. Составление выставки книг по изучаемой теме</p>	Фамилия автора	Заголовок	Жанр	Тема	Герои						<p>Беседа по выявлению понимания прослушанного/прочитанного произведения, ответы на вопросы о впечатлениях от произведения, понимание идеи произведения: любовь к своей семье, родным, Родине — самое дорогое и важное чувство в жизни человека. Например, слушание и чтение произведений П. Н. Воронько «Лучше нет родного края», М. Ю. Есеновского «Моя небольшая родина», Н. Н. Бромлей «Какое самое первое слово?», А. В. Митяева «За что я люблю маму», В. Д. Берестова «Любили тебя без особых причин...», Г. П. Виеру «Сколько звёзд на ясном небе!», И. С. Соколова-Микитова «Радуга», С. Я. Маршак «Радуга» (по выбору не менее одного автора). Работа с текстом произведения: поиск и анализ ключевых слов,</p>
Фамилия автора	Заголовок	Жанр	Тема	Герои										

№	Тема, раздел курса	Программное содержание	Методы и формы организации обучения. Характеристика деятельности обучающихся
		<p>Г. П. Виеру и др.). Осознание нравственно-этических понятий: чувство любви как привязанность одного человека к другому (матери к ребёнку, детей к матери, близким), проявление любви и заботы о родных людях</p>	<p>определяющих главную мысль произведения, объяснение заголовка, поиск значения незнакомого слова с использованием словаря. Учебный диалог: обсуждение значения выражений «Родина-мать», «Родина любимая — что мать родная», осознание нравственно-этических понятий, обогащение духовно-нравственного опыта учащихся: заботливое отношение к родным в семье, внимание и любовь к ним. Выразительное чтение стихотворений с выделением ключевых слов, с наблюдением норм произношения. Рассказ по предложенному плану о своём родном крае, городе, селе, о своих чувствах к месту. Задания на проверку знания названия страны, в которой мы живём, её столицы. Работа в парах: заполнение схемы, проверка и оценка своих результатов.</p> <div data-bbox="640 199 771 794" style="text-align: center;"> <p>Произведения о родной природе</p> </div> <p>Чтение наизусть с соблюдением интонационного рисунка произведения (не менее 2 произведений по выбору). Самостоятельное чтение книг, выбранных по теме «О Родине, о семье» с учётом рекомендованного списка, представление (рассказ) о прочитанном произведении по предложенному алгоритму</p>

7	<p>Фольклорные и авторские произведения о чудесах и фантазии (4 часа)</p>	<p>Способность автора произведения замечать чудесное в кажда́м жизненном проявлении, необычное в обыкновенных явлениях окружающего мира. Сочетание в произведении реалистических событий с необычными, сказочными, фантастическими</p>	<p>Упращение в чтении стихотворных произведений о чудесах и превращениях, словесной игре и фантазии (не менее трёх произведений). Например, К. И. Чуковский. «Путаница», И. П. Токмакова. «Мы играли в хохотушки», И. М. Пивоварова. «Кулиники-пулиники», «Я палочкой волшебной...», В. В. Лунин. «Я видела чудо», Р. С. Сеф. «Чудо», Б. В. Захoder. «Моя вообразия», Ю. П. Мориц. «Сто фантазий», Ю. Тувим. «Чудеса», английские народные песни и небольшие в переводе К. И. Чуковского и С. Я. Маршак.</p> <p>Работа с текстом произведения: выделение ключевых слов, которые определяют необычность, сказочность событий произведения, нахождение созвучных слов (рифм), наблюдение за ритмом стихотворного текста, составление интонационного рисунка с опорой на знаки препинания, объяснение значения слова с использованием словаря.</p> <p>Беседа на тему «О каком чуде ты мечтаешь», передача своих впечатлений от прочитанного произведения в высказывании (не менее 3 предложений) или в рисунке.</p> <p>Задание на сравнение произведений на одну тему разных авторов: прозаическое или стихотворное, жанр (рассказ, стихотворение, сказка, загадка, скороговорка, погешка). Выразительное чтение стихотворений с опорой на интонационный рисунок.</p> <p>Задание на развитие творческого воображения: узнай зрительные образы, представленные в воображаемой ситуации (например, задание «Кто живёт в кляксах?», «Каких животных ты видишь в проплывающих облаках?»).</p> <p>Дифференцированная работа: определение фрагмента для устного словесного рисования, выделение слов, словосочетаний, отражающих содержание этого фрагмента</p>
---	---	--	--

№	Тема, раздел курса	Программное содержание	Методы и формы организации обучения. Характеристика деятельности обучающихся
8	Библиографическая культура (работа с детской книгой) (1 час)	Представление о том, что книга — источник необходимых знаний. Обложка, оглавление, иллюстрации — элементы ориентировки в книге. Умение использовать тематический каталог при выборе книг в библиотеке	Экскурсия в библиотеку, нахождение книги по определённой теме. Участие в беседе: обсуждение важности чтения для развития и обучения, использование изученных понятий в диалоге. Группировка книг по изученным разделам и темам. Поиск необходимой информации в словарях и справочниках об авторах изученных произведений. Рассказ о своих любимых книгах по предложенному алгоритму. Рекомендации по летнему чтению, оформление дневника читателя
Резерв: 12 часов			

2 КЛАСС (136 ЧАСОВ)

Тематическое планирование рассчитано на изучение предмета «Литературное чтение» в течение 34 недель (4 ч в неделю).

№	Тема, раздел курса	Программное содержание	Методы и формы организации обучения. Характеристика деятельности обучающихся
1	О нашей Родине (6 часов)	Круг чтения: произведения о Родине (на примере стихотворений И. С. Никитина, Ф. П. Савинова, А. А. Прокофьева, Н. М. Рубцова). Патриотическое звучание произведений о родном крае и природе. Отражение в произведениях нравственно-этических понятий: любовь к Родине, родному краю, Отечеству. Анализ заголовка, соотношение его с главной мыслью и идеей произведения. Иллюстрация к произведению как отражение эмоционального отклика на произведе-	<p>Учебный диалог: определение учебной задачи изучения произведений данного раздела.</p> <p>Слушание стихотворных произведений, оценка своей эмоциональной реакции на прослушанное произведение, определение темы (не менее 3 стихотворений). Например, стихотворения И. С. Никитина «Русь», Ф. П. Савинова «Родина», А. А. Прокофьева «Родина», Н. М. Рубцова «Россия. Русь — куда я ни взгляну...», З. Н. Александровой «Родина».</p> <p>Участие в учебном диалоге: выделение и обсуждение главной мысли произведения — любовь к Родине неотделима от любви к родной земле и её природе.</p> <p>Работа с текстом произведения: читать отдельные строфы, задание на поисковое чтение: ответы на вопросы. Например: в чём раскрывается истинная красота родной земли? Беседа на тему «Родина бывает разная, но у всех она одна... (З. Н. Александрова)», составление своего высказывания по содержанию произведения (не менее 5 предложений).</p> <p>Чтение вслух прозаических произведений по изучаемой теме. Например, С. Т. Романовский. «Русь», К. Г. Паустовский.</p> <p>«Мешечковая сторона» (отрывки) и др.</p> <p>Распознавание прозаических и стихотворного произведений, сравнение произведений разных авторов на одну тему, заполнение таблицы, проверка результатов своей работы.</p>

№	Тема, раздел курса	Программное содержание	Методы и формы организации обучения. Характеристика деятельности обучающихся								
		<p>ние. Отражение темы Родины в изобразительном искусстве (пейзажи И. И. Левитана, И. И. Шишкина, В. Д. Поленова и др.)</p>	<table border="1" data-bbox="241 135 329 880"> <thead> <tr> <th data-bbox="241 630 329 742">Автор</th> <th data-bbox="241 466 329 630">Заголовок</th> <th data-bbox="241 301 329 466">Жанр</th> <th data-bbox="241 135 329 301">Тема</th> </tr> </thead> <tbody> <tr> <td colspan="4" data-bbox="334 135 607 880"> <p>Задания на поисковое выборочное чтение: например, объяснение понятий «Родина», «Русь», «Отечество» с подтверждением своего ответа примерами из текста, нахождение значения слов в словаре (Русь, Родина, родные, род, Отечество). Выразительное чтение наизусть стихотворений о Родине (одно по выбору). Составление устного рассказа по репродукциям картин художников (И. И. Левитан, И. И. Шишкин, В. Д. Поленов и др.). Представление выставки книг, прочитанных летом, рассказ «Любимая книга»</p> </td> </tr> </tbody> </table>	Автор	Заголовок	Жанр	Тема	<p>Задания на поисковое выборочное чтение: например, объяснение понятий «Родина», «Русь», «Отечество» с подтверждением своего ответа примерами из текста, нахождение значения слов в словаре (Русь, Родина, родные, род, Отечество). Выразительное чтение наизусть стихотворений о Родине (одно по выбору). Составление устного рассказа по репродукциям картин художников (И. И. Левитан, И. И. Шишкин, В. Д. Поленов и др.). Представление выставки книг, прочитанных летом, рассказ «Любимая книга»</p>			
Автор	Заголовок	Жанр	Тема								
<p>Задания на поисковое выборочное чтение: например, объяснение понятий «Родина», «Русь», «Отечество» с подтверждением своего ответа примерами из текста, нахождение значения слов в словаре (Русь, Родина, родные, род, Отечество). Выразительное чтение наизусть стихотворений о Родине (одно по выбору). Составление устного рассказа по репродукциям картин художников (И. И. Левитан, И. И. Шишкин, В. Д. Поленов и др.). Представление выставки книг, прочитанных летом, рассказ «Любимая книга»</p>											
2	<p>Фольклор (устное народное творчество) (16 часов)</p>	<p>Произведения малых жанров фольклора (потешки, считалки, пословицы, скороговорки, небылицы, загадки). Путучные фольклорные произведения — скороговорки, небылицы. Особенности скороговорок, их роль в речи.</p>	<p>Работа со схемой «Малые жанры фольклора»: заполнение, подбор примеров (на материале изученного в 1 классе).</p> <div data-bbox="697 199 833 794" style="text-align: center;"> <pre> graph TD A[Малые жанры фольклора] --> B[] A --> C[] A --> D[] A --> E[] A --> F[] </pre> </div> <p>Участие в учебном диалоге: обсуждение значения пословицы, пословица как главная мысль произведения. Упражнение в чтении вслух целыми словами малых жанров</p>								

<p>Игра со словом, «перевёртыш событий» как основа построения небылиц. Ритм и счёт — основные средства выразительности и построения считалки. Народные песни, их особенности. Загадка как жанр фольклора, тематические группы загадок. Сказка — выражение народной мудрости, нравственная идея фольклорных сказок. Особенности сказок разного вида (о животных, бытовые, волшебные). Особенности сказок о животных: сказки народов России.</p> <p>Бытовая сказка: герой, место действия, особенности построения и языка. Диалог в сказке. Понятие о волшебной сказке (общее представление): наличие при-</p>	<p>фольклора: потешек, считалок, скороговорок, небылиц, загадок (по выбору). Групповая работа: чтение скороговорок с увеличением темпа, проведение конкурса «Лучший чтец скороговорок». Работа с текстом: анализ юмористических событий в небылицах, нахождение созвучных (рифмованных) слов. Упражнения в чтении народных песен с учётом их назначения (колыбельные — спокойно, медленно, чтобы убаюкать, хороводные — весело, радостно для передачи состояний разных явлений природы), выделение ключевых слов. Чтение загадок и объединение их по темам. Упражнение на распознавание отдельных малых жанров фольклора (потешка, половица, загадка, считалка, небылица). Сочинение по аналогии небылиц, загадок, считалок. Чтение молча (про себя) небольших по объёму сказок о животных: «Петушок и бобовое зёрнышко», «Журавль и цапля», «Лиса и журавль», «Заячья избушка», «Зимовье зверей», «Лисичка-сестричка и серый волк» (1—2 произведения по выбору). Контроль восприятия произведения, прочитанного про себя: ответы на вопросы по фактическому содержанию текста. Сравнение сказок о животных народов России: тема, основная идея, герой. Слушание сказок, различение бытовой и волшебной сказки, характеристика особенностей каждой (на примере сказок: «Каша из топора», «У страха глаза велики», «Снегурочка», «Сестрица Алёнушка и братец Иванушка», «Не плыви в колодец — пригодится воды напишься», «Гуси-лебеди» (по выбору)). Анализ структуры сказки: выделение присказки, нахождение завязки. Сравнение героев бытовых и волшебных сказки, нахождение</p>
--	---

№	Тема, раздел курса	Программное содержание	Методы и формы организации обучения. Характеристика деятельности обучающихся
		<p>сказки, постоянные эпитеты, волшебные герои. Фольклорные произведения народов России: отражение в сказках народного быта и культуры</p>	<p>и выразительное чтение диалогов. Работа с текстом сказок: определение последовательности событий, выделение опорных слов, составление плана произведения (номинативный). Пересказ (устно) текста произведения подробно (с учётом всех сюжетных линий). Задание на поисковое выборочное чтение: нахождение в тексте сказки национальных особенностей (например, имя героя, название жилища, предметов одежды и т. д.). Например, «Хитрая лиса» (корякская народная сказка), «Три сестры» (татарская народная сказка), «Мышь и воробей» (удмуртская народная сказка), «Айюга» (нанайская народная сказка), «Четыре ленивца» (мордовская народная сказка). Учебный диалог: обсуждение нравственно-этических понятий (о труде, дружбе, добре, семье) в фольклорных произведениях. Дифференцированная работа в группах: составление сценария народной сказки, определение фрагмента для чтения по ролям, освоение ролей для инсценирования, разучивание текста, представление отдельных эпизодов (драматизация) или всей сказки</p>
3	Звуки и краски родной природы	Тема природы в разные времена года (осень) в произведениях литературы.	Учебный диалог: знакомство с новым разделом, определение учебной задачи, обсуждение вопросов «О чём ты знаешь?», «Чему ты будешь учиться?». Слушание стихотворных произведений: А. С. Пушкин. «Уж

<p>в разные времена года (осень) (8 часов)</p>	<p>Формирование эстетического восприятия явлений природы (звук, краски осени). Использование средств выразительности при описании природы: сравнение и эпитет. Настроение, которое создаёт пейзажная лирика (об осени). Иллюстрация к произведению как отражение эмоционального отклика на произведение. Отражение темы «Осенняя природа» в картинах художников (пейзаж): И. И. Левитана, В. Д. Поленова, А. И. Куинджи, И. И. Шишкина и др. и музыкальных произведений композиторов</p>	<p>небо осенью дышало...», Ф. И. Тютчев. «Есть в осени первоначальной...», А. Н. Плещеев. «Осень», К. Д. Бальмонт. «Осень», В. Я. Брюсов. «Сухие листья, сухие листья...», А. К. Толстой. «Осень. Обсыпается весь наш бедный сад...», Е. Ф. Трутнева. «Осень», В. Ю. Голяховский. «Листопад», И. П. Токмакова. «Опустел скверечник» (по выбору не менее пяти авторов), выражение своего отношения к пейзажной лирике. Обсуждение прослушанного произведения: ответ на вопрос «Какое настроение вызывает произведение? Почему? С чем сравнивает поэт осенний лес?».</p> <p>Работа с текстом произведения: упражнение в нахождении сравнений и эпитетов, выделение в тексте слов, использованных в прямом и переносном значении, наблюдение за рифмой и ритмом стихотворения, объяснение образных слов и выражений, поиск значения слова по словарю.</p> <p>Выразительное чтение с интонационным выделением знаков препинания, с соблюдением орфоэпических и пунктуационных норм.</p> <p>Чтение про себя небольших по объёму прозаических произведений об осени, доступных для восприятия младшими школьниками. Например, С. Т. Аксаков. «Осень, глубокая осень!», Н. И. Сладков. «Сентябрь», «Осень на пороге», М. М. Пришвин. «Утро», Г. А. Скребицкий. «Четыре художника. Осень».</p> <p>Контроль восприятия произведения, прочитанного про себя: определение формы (прозаическое или стихотворное), ответы на вопросы по фактическому содержанию текста.</p> <p>Упражнение на сравнение произведений писателей на одну тему, определение понравившегося, объяснение своего выбора.</p>
--	--	--

№	Тема, раздел курса	Программное содержание	Методы и формы организации обучения. Характеристика деятельности обучающихся
4	О детях и дружбе (12 часов)	Тема дружбы в художественном произведении (расширение круга чтения: произведения С. А. Баруздина, Н. Н. Носова, В. А. Осеевой, А. Гайдара, В. В. Лунина и др.). Отражение в произведениях нравственно-этических понятий: дружба, терпение,	<p>Дифференцированное задание: выборочный пересказ (устно) отдельного эпизода.</p> <p>Чтение наизусть стихотворения об осенней природе (1—2 по выбору).</p> <p>Рассматривание репродукций картин художников (например, В. Д. Поленов. «Осень в Абрамцево», И. И. Левитан. «Золотая осень»), составление устного рассказа-описания по репродукциям картин художников и/или на основе личного опыта с использованием средств выразительности: сравнений, эпитетов.</p> <p>Выбор книги для самостоятельного чтения с учётом рекомендательного списка произведений об осени</p>
			<p>Учебный диалог: знакомство с новым разделом, определение учебной задачи, обсуждение вопросов: «О чём ты узнаешь?», «Чему ты будешь учиться?».</p> <p>Чтение целыми словами без пропусков и перестановок, постепенно переходя от чтения вслух к чтению про себя произведений о детях: А. Л. Барто. «Катя», Ю. И. Ермолаев. «Два пирожных», С. А. Баруздин. «Как Алёшке учиться надоело», Е. А. Пермяк. «Смородника», «Две половицы», Н. Н. Носов. «Заплата», «На горке», В. В. Лунин. «Я и Вовка», В. А. Осеева. «Синие листья», «Волшебное слово», «Просто старушка», А. Гайдар. «Совесть», М. С. Пляцковский. «Настоящий друг» (по выбору, не менее 4 произведений).</p> <p>Учебный диалог: определение темы и главной мысли произведения, соотнесение главной мысли с половицей, подбор половиц</p>

уважение, помочь друг другу. Главная мысль произведения. Герой произведения (введение понятия «главный герой»), его характеристика (портрет), оценка поступков

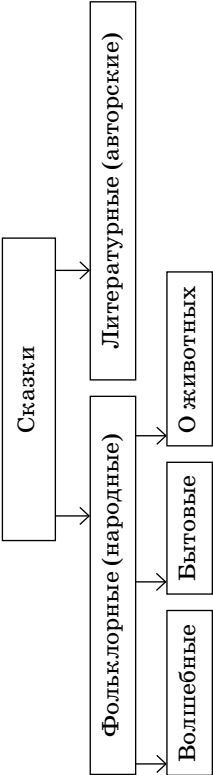
к тексту.
Работа с текстом произведения (изучающее и поисковое выборочное чтение): ответы на вопросы, характеристика героя, установление взаимосвязи между характером героя и его поступками, нахождение описания героя, оценка его поступков (с опорой на текст).
Упражнение на сравнение героев одного произведения по предложенному алгоритму.

Обсуждение авторской позиции, выражение своего отношения к героям с подтверждением примерами из текста.
Работа в парах: определение последовательности событий в произведении, составление вопросного плана текста с выделением эпизодов, обсуждение результатов деятельности.
Подробный пересказ (устно) содержания произведения.
Упражнение в умении формулировать вопрос по фактическому содержанию прочитанного произведения.
Работа в группах: сравнение предложенных текстов художественных произведений (распознавание жанров), заполнение таблицы, проверка своего результата.

Автор	Заголовок	Жанр	Тема

Дифференцированная работа: пересказ (устно) текста произведения от третьего лица.
Прочерченная работа: демонстрация начитанности и сформированности специальных читательских умений: соотнесение фамилий авторов с заголовками произведений, определение тем указанных произведений, различение жанров произведения, нахождение ошибки в предложенной последовательности

№	Тема, раздел курса	Программное содержание	Методы и формы организации обучения. Характеристика деятельности обучающихся
5	Мир сказок (12 часов)	Расширение представлений о фольклорной (народной) и литературной (авторской) сказке: «бродячие» сюжеты. Определение фольклорной основы авторских сказок. Характеристика авторской сказки: герои, особенности построения и языка. Сходство тем и сюжетов сказок разных народов. Тема дружбы в произведениях зарубежных авторов. Составление плана произведения: части	<p>событий одного из произведений, приведение примеров послловиц на определённую тему и другие задания.</p> <p>Проверка своей работы по предложенному образцу.</p> <p>Составление выставки книг писателей на тему о детях, о дружбе.</p> <p>Рассказ о главным герое прочитанного произведения по предложенному алгоритму</p>
			<p>Учебный диалог: знакомство с новым разделом, определение учебной задачи, обсуждение вопросов: «О чём ты узнаешь?», «Чему ты будешь учиться?».</p> <p>Упражнение в чтении цельными словами без пропусков и перестановок с постепенным переходом от чтения вслух к чтению про себя фольклорных и литературных сказок. Например, русская народная сказка «Золотая рыбка» и произведение А. С. Пушкина «Сказка о рыбаке и рыбке», русская народная сказка «У страха глаза велики» и произведение братьев Гримм «Маленькие человечки», русская народная сказка «Снегурочка» и произведение В. И. Дала «Девочка Снегурочка» (по выбору, не менее 4 произведений).</p> <p>Задание на сравнение фольклорной и литературной (авторской) сказки: нахождение признаков народной сказки, используемых в авторском произведении сказочного жанра.</p> <p>Учебный диалог: обсуждение ответов на вопросы учебника, приведение примеров из текста, установление сходств тем, героев, сюжетов, осознание понятия «бродячий» сюжет (без предъявления термина).</p> <p>Выполнение заданий при работе с текстом (изучающее и поиско-</p>

<p>текста, их главные темы. Иллюстрации, их значение в раскрытии содержания произведения</p>	<p>все выборочное чтение): определение главной мысли сказки, соотнесение её с посылкой, характеристика героя, установление взаимосвязи между характером героя и его поступками, описание характера героя, нахождение портрета героя.</p> <p>Работа с текстом произведения: определение последовательности событий в произведении, конструирование (моделирование) плана произведения: деление текста на смысловые части, определение эпизодов, выделение опорных слов для каждой части плана, озаглавливание части (формулировать вопрос или назывное предложение по каждой части текста).</p> <p>Упражнение на формулирование вопросов по фактическому содержанию прочитанного произведения.</p> <p>Пересказ (устно) содержания сказки выборочно.</p> <p>Упражнение на узнавание по иллюстрациям названия сказок.</p> <p>Работа в группах: выбор сказки, определение эпизода, распределение ролей, инсценирование отдельных частей произведения.</p> <p>Работа с книгами по теме «Сказки»: выбирать, называть, представлять книги с народными и авторскими сказками.</p> <p>Чтение книг с авторскими сказками: работа с предисловием, аннотацией, оглавлением, составление выставки книг по изучаемой теме.</p> <p>Работа со схемой: распознавание сказок (фольклорные и авторские), приведение примеров.</p>  <pre> graph TD A[Сказки] --> B[Фольклорные (народные)] A --> C[Литературные (авторские)] B --> D[Волшебные] B --> E[Бытовые] B --> F[О животных] </pre>
--	---

№	Тема, раздел курса	Программное содержание	Методы и формы организации обучения. Характеристика деятельности обучающихся
6	Звуки и краски родной природы в разные времена года (зима) (12 часов)	Тема природы в разные времена года (зима) в произведениях литературы. Формирование эстетического восприятия явлений природы (звуки, краски зимы). Использование средств выразительности при описании природы: сравнение и эпитет. Настроение, которое создаёт пейзажная лирика (о зиме). Иллюстрация к произведению как отражение эмоционального отклика на произведение. Отражение темы «Природа зимой»	<p>Поиск информации: получение дополнительной информации об авторах литературных сказок, представление своего сообщения в классе</p> <p>Учебный диалог: знакомство с новым разделом, определение учебной задачи, обсуждение вопросов: «О чём ты узнаешь?», «Чему ты будешь учиться?».</p> <p>Слушание стихотворных произведений о зимней природе: А. С. Пушкин. «Вот север, тучи нагоняя...», «Зима!.. Крестьянин, торжествуя...», С. А. Есенин. «Поёт зима — аукает...», Ф. И. Тютчев. «Чародейкою Зимойю...», И. З. Суриков. «Первый снег», И. А. Бунин. «Зимним холодом пахнуло...», А. А. Прокофьев. «Как на горке, на горе...», З. Н. Александрова. «Снежок», (по выбору 2—3 произведения), обсуждение эмоционального состояния при восприятии описанных картин природы. Чтение про себя небольших по объёму прозаических произведений о зиме, доступных для восприятия младшими школьниками. Например, С. А. Иванов. «Каким бывает снег», И. С. Соколов-Микитов. «Зима в лесу», «Узоры на снегу», М. М. Пришвин. «Дерево в лесу». Контроль восприятия произведения, прочитанного про себя: ответы на вопросы по фактическому содержанию текста.</p> <p>Работа с текстом произведения: сравнение описаний зимней природы в стихотворных и повествовательных текстах, объяснение образных слов и выражений, работа со словарём: поиск значения незнакомых слов, нахождение в тексте сравнений</p>

		<p>в картинах художников (пейзаж): И. И. Левитана, В. Д. Поленова, А. И. Куинджи, И. И. Шишкина и музыкальных произведениях композиторов</p>	<p>и эпитетов, приведение примеров использования слов в прямом и переносном значении, определение особенностей стихотворного произведения (ритм, рифма). Чтение наизусть с интонационным выделением знаков препинания, с соблюдением орфоэпических и пунктуационных норм стихотворения о зимней природе (1—2 по выбору). Чтение произведений новогодней тематики (например, С. В. Михалков. «Новогодняя быль», «Событие», А. Гайдар. «Чук и Гек» (отрывок), С. Я. Маршак. «Декабрь», Е. А. Пермяк. «Волшебные краски»), сравнение произведений писателей на одну тему, выбор понравившегося, объяснение своего выбора. Рассмотрение репродукций картин художников (И. И. Шишкин, А. М. Васнецов, И. Грабарь и др.), составление рассказа-описания на тему «Какие картины зимней природы мне нравятся?». Работа в группе: распределение обязанностей, выбор произведения для инсценирования и рассказывания наизусть, проведение новогоднего праздника в классе</p>
7	<p>О братьях наших меньших (18 часов)</p>	<p>Жанровое многообразие произведений о животных (песни, загадки, сказки, басни, рассказы, стихотворения). Дружба людей и животных — тема литературы (произведения Е. И. Чарушина,</p>	<p>Учебный диалог: знакомство с новым разделом, определение учебной задачи, обоснование вопросов: «О чём ты узнаешь?», «Чему ты будешь учиться?». Слушание художественных произведений о животных и оценка своего эмоционального состояния при восприятии произведения. Например, русская народная песня «Коровушка», стихотворения Н. М. Рубцова «Про зайца», Саши Чёрного «Жеребёнок», Р. С. Сефа «Птенцы», В. Д. Берестова «Кощиин щенок», «С фотоаппаратом», «Прощание с другом», С. В. Михалкова «Мой щенок», А. Л. Барто «Думают ли звери?», «Он был совсем один», И. М. Пивоваровой «Жила-была собака» и др. Учебный диалог: обсуждение прослушанного произведения,</p>

№	Тема, раздел курса	Программное содержание	Методы и формы организации обучения. Характеристика деятельности обучающихся
	<p>В. В. Бианки, В. В. Чаплиной, С. В. Михалкова, Б. С. Житкова, С. В. Образцова, М. М. Пришвина и др.). Отражение образов животных в фольклоре (русские народные песни, загадки, сказки). Герои стихотворных и прозаических произведений о животных. Описание животных в художественном и научно-познавательном тексте. Приёмы раскрытия автором отношений людей и животных. Нравственно-этические понятия: отношение человека к животным (любовь и забота).</p>	<p>ответ на вопрос: «Какова главная мысль произведения? Как автор описывает отношения людей и животных?», осознание идеи произведения о животных: забота о животных требует ответственности, человек должен с заботой относиться к природе. Упражнение в чтении цельными словами без пропусков и перестановок, с постепенным переходом от чтения вслух к чтению про себя произведений о животных: русская народная сказка «Белые пёрышки», К. Д. Ушинский. «Васька», «Лиса Патрикеевна», В. В. Бианки. «Ёж-спаситель», «Хитрый лис и умная уточка», Е. И. Чарушин. «Страшный рассказ», В. В. Вересаев. «Братишка», В. А. Осеева. «Почему», В. В. Чаплина. «Нюрка», М. М. Пришвин. «Журка», «Ребята и утята», Б. С. Житков. «Галка», «Храбрый утёнок», С. В. Образцов. «Дружок», Г. Я. Снегирев. «Отважный пингвинёнок» (по выбору, не менее 5 авторов).</p> <p>Работа с текстом произведения: определение темы и главной мысли произведения, ответы на вопросы, использование поискового выборочного вида чтения, нахождения портрета героя, средств изображения героев и выражения их чувств, объяснение отношения автора к героям, поступкам.</p> <p>Задание на сравнение описания героя-животного в художественном и научно-познавательном тексте: сходство и различия, определение цели сообщения.</p> <p>Работа в парах: зададим друг другу вопросы по прослушанному (прочитанному) тексту.</p>	

	<p>Особенности басни как жанра литературы, прозаические и стихотворные басни (на примере произведений И. А. Крылова, Л. Н. Толстого). Мораль басни как нравственный урок (поучение). Знакомство с художниками-иллюстраторами, анималистами (без использования термина): Е. И. Чарушин, В. В. Бианки</p>	<p>Работа с текстом произведения: определение последовательности событий в произведении, составление или дополнение плана по данному началу. Пересказ (устно) текста произведения от лица героя. Знакомство с новым литературным жанром, чтение вслух басен И. А. Крылова, Л. Н. Толстого (произведения по выбору), сравнение формы: прозаическая или стихотворная. Учебный диалог: обсуждение героев, сюжета басни, нахождение морали (поучения). Задания на распознавание отдельных жанров художественной литературы (рассказы, басни, стихотворения, литературные сказки), сравнение произведений писателей на одну тему: называть понравившееся, объяснить свой выбор (составление высказывания из не менее 4 предложений). Работа в группе: разыгрывание небольших диалогов с выражением настроения героев. Создание небольших историй с героями прочитанных произведений (воображаемая ситуация). Проверочная работа: демонстрация начитанности и сформированности специальных читательских умений: выполнение проверочных заданий, проверка и оценка своей работы по предложенным критериям. Составление выставки книг писателей на тему о животных, рассказ о своей любимой книге по предложенному алгоритму. Творческая работа: составление сказки или рассказа с героем-животным по аналогии. Например, сказочная история о лисе, ёжике. Поиск в справочной литературе дополнительной информации о художниках-иллюстраторах: В. И. Чарушине, В. В. Бианки. Дифференцированная работа в группе: выполнение коллективного проекта «Книжка-самоделка „Животные — герои произведений“», представление его в классе</p>
--	---	--

№	Тема, раздел курса	Программное содержание	Методы и формы организации обучения. Характеристика деятельности обучающихся
8	Звуки и краски родной природы в разные времена года (весна, лето) (18 часов)	Тема природы в разные времена года (весна, лето) в произведениях литературы. Формирование эстетического восприятия явлений природы (звук, краски весны, лета). Использование средств выразительности при описании природы: сравнение и эпитет. Настроение, которое создаёт пейзажная лирика (о весне и лете). Иллюстрация к произведению как отражение эмоционального отклика на произведение. Отражение тем «Весенняя природа», «Летняя природа» в картинах художников (пейзаж); И. И. Левитана,	<p>Учебный диалог: знакомство с новым разделом, определение учебной задачи, обсуждение вопросов: «О чём ты узнаешь?», «Чему ты будешь учиться?».</p> <p>Слушание стихотворных произведений: А. С. Пушкин. «Гони мы веснами лучами...», В. А. Жуковский. «Жаворонок», «Приход весны», А. Н. Плещеев. «Весна», Ф. И. Тютчев. «Зима недаром злится...», А. А. Фет. «Уж верба вся пушистая...», С. Я. Маршак. «Весенняя песенка», А. Л. Барго. «Апрель» (по выбору 2—3 произведения), выражение своего отношения к пейзажной лирике.</p> <p>Обсуждение прослушанного произведения: ответ на вопрос «Какое настроение вызывает произведение? Почему? Каковы звуки весеннего леса?».</p> <p>Работа с текстом произведения: различение прозаического и стихотворного произведений, упражнение в нахождении сравнений и эпитетов, выделение в тексте слов, использованных в прямом и переносном значении, наблюдения за рифмой и ритмом стихотворения, нахождение образных слов и выражений, работа со словарём.</p> <p>Выразительное чтение с интонационным выделением знаков препинания, с соблюдением орфоэпических и пунктуационных норм.</p> <p>Чтение про себя небольших по объёму прозаических произведений о весне, доступных для восприятия младшими школьниками. Например, А. П. Чехов. «Весной», Г. А. Скребицкий. «Четыре художника. Весна», Н. И. Сладков. «Апрельские</p>

		<p>В. Д. Поленова, А. И. Куинджи, И. И. Шишкина и музыкальных произведений композиторов</p>	<p>шутки», И. С. Соколов-Микитов. «Весна», контроль восприятия произведения, прочитанного про себя; ответы на вопросы по фактическому содержанию текста. Дифференцированное задание: выборочный пересказ (устно) отдельного эпизода. Сравнение произведений писателей на одну тему, определение понравившегося, объяснение своего выбора. Чтение наизусть стихотворения о весенней (летней) природе (1—2 по выбору). Рассмотрение репродукций картин художников А. И. Куинджи, И. И. Левитана и др., составление устного рассказа-описания по репродукциям картин художников и/или на основе личного опыта. Выбор книги для самостоятельного чтения с учётом рекомендательного списка произведений о весенней природе</p>
<p>9</p>	<p>О наших близких, о семье (13 часов)</p>	<p>Тема семьи, детства, взаимоотношений взрослых и детей в творчестве писателей и фольклорных произведениях. Отражение нравственных семейных ценностей в произведениях о семье: любовь и сопереживание, уважение и внимание к старшему поколению, радость общения и защищённость в семье. Междун-</p>	<p>Учебный диалог: знакомство с новым разделом, определение учебной задачи, обсуждение вопросов: «О чём ты узнаешь?», «Чему ты будешь учиться?».</p> <p>Чтение целыми словами без пропусков и перестановок, постепенно переходя от чтения вслух к чтению про себя произведений о детях: Л. Н. Толстой. «Отец и сыновья», «Лучше всех», В. А. Осеева. «Сыновья», В. В. Орлов. «Я и мы», Ю. А. Яковлев. «Мама», татарская народная сказка «Три дочери», А. Л. Барто. «Зажигают фонари», Л. Ф. Воронкова. «Катин подарок», Ю. И. Коринец. «Март» (по выбору).</p> <p>Работа с текстом произведения: определение темы и главной мысли произведения, сопоставление главной мысли с пословицей, ответы на вопросы, используя изучающее и поисковое выборочное чтение.</p> <p>Характеристика героя: установление взаимосвязи между характером героя и его поступками, поиск описания героя,</p>

№	Тема, раздел курса	Программное содержание	Методы и формы организации обучения. Характеристика деятельности обучающихся								
		<p>родный женский день, День Победы — тема художественных произведений</p>	<p>оценка его поступков, нахождение в тексте средств изображения героев и выражения их чувств, сравнение героев одного произведения по предложенному алгоритму.</p> <p>Чтение народных колыбельных песен и авторских произведений, их сравнение. Например, М. Ю. Лермонтов. «Спи, младенец мой прекрасный...», А. Н. Плещеев. «В бурю»: схожесть и различие тем, языка.</p> <p>Работа в парах: определение последовательности событий в произведении, составление вопросного плана текста с выделением эпизодов, обсуждение результатов деятельности.</p> <p>Подробный пересказ (устно) содержания произведения.</p> <p>Упражнение в умении формулировать вопрос по фактическому содержанию прочитанного произведения.</p> <p>Работа с таблицей: сравнение текстов художественных произведений (распознавание жанров) и заполнение таблицы.</p> <table border="1" data-bbox="650 132 750 879"> <thead> <tr> <th data-bbox="650 632 702 879">Автор</th> <th data-bbox="650 464 702 632">Заголовок</th> <th data-bbox="650 296 702 464">Жанр</th> <th data-bbox="650 132 702 296">Тема</th> </tr> </thead> <tbody> <tr> <td data-bbox="702 632 934 879"></td> <td data-bbox="702 464 934 632"></td> <td data-bbox="702 296 934 464"></td> <td data-bbox="702 132 934 296"></td> </tr> </tbody> </table> <p>Слушание и чтение произведений о Великой Отечественной войне: С. В. Михалков. «Быль для детей», С. А. Баруздин. «Салют», С. А. Васильев. «Белая берёза», Л. А. Кассиль. «Сестра», Б. А. Лавренёв. «Большое сердце», обсуждение авторской позиции, выражение своего отношения к героям с подтверждением примерами из текста.</p>	Автор	Заголовок	Жанр	Тема				
Автор	Заголовок	Жанр	Тема								

10	Зарубежная литература (11 часов)	Литературная (авторская) сказка: зарубежные писатели-сказочники (Ш. Перро, братья Гримм, Х.-К. Андерсен). Характеристика авторской сказки: герои, особенности построения и языка. Сходство тем и сюжетов сказок разных народов. Тема дружбы в произведениях зарубежных авторов. Составление плана художественного произведения: части текста, их главные темы. Иллюстрации, их значение в раскрытии содержания	Составление выставки книг писателей на тему о детях, о дружбе, рассказ о героях прочитанных произведений по предложенному алгоритму. Работа в группах: составление сценария праздников «8 Марта», «9 Мая»: чтение наизусть произведений, исполнение песен, слушание музыки, посвящённой праздникам. Дифференцированная работа: подготовка сообщения о своих родных — участниках Великой Отечественной войны
			Учебный диалог: знакомство с новым разделом, определение учебной задачи, обоснование вопросов: «О чём ты узнаешь?», «Чему ты будешь учиться?». Упражнение в чтении произведений зарубежных писателей: братья Гримм. «Бременские музыканты», Ш. Перро. «Кот в сапогах», Дж. Харрис. «Братец Лис и Братец Кролик», Э. Распэ. «Необыкновенный олень», Х.-К. Андерсен. «Пятеро из одного стручка», «Огниво» (не менее 2 произведений по выбору). Характеристика героя: установление взаимосвязи между характером героя и его поступками, описание характера героя, обоснование портрета героя. Работа с текстом произведения: определение последовательности событий в произведении, конструирование (моделирование) плана произведения; деление текста на смысловые части, определение эпизодов, выделение опорных слов для каждой части плана, озаглавливание части (формулировать вопрос или назывное предложение по каждой части текста). Упражнение на формулирование вопросов по фактическому содержанию прочитанного произведения. Пересказ (устно) содержания сказки выборочно. Упражнение на узнавание по иллюстрациям названия сказок. Работа в группах: выбор сказки, определение эпизода, распреде-

№	Тема, раздел курса	Программное содержание	Методы и формы организации обучения. Характеристика деятельности обучающихся
		<p>произведения</p>	<p>ление ролей, инсценирование отдельных частей произведения. Работа со схемой: обобщение информации о писателях-сказочниках, работа со схемой.</p> <div data-bbox="336 228 474 879" style="text-align: center;"> <p>Зарубежные писатели-сказочники</p> </div> <p>Составление выставки книг на тему «Зарубежные писатели». Ролевая игра: выполнение роли экскурсовода по выставке книг писателей-сказочников (рассказывание о книгах изучаемой тематики)</p>
11	<p>Библиографическая культура (работа с детской книгой и справочной литературой) (2 часа)</p>	<p>Книга как источник необходимых знаний. Элементы книги: содержание или оглавление, аннотация, иллюстрация. Выбор книг на основе рекомендательного списка, тематические карточки библиотеки. Книга учебная,</p>	<p>Экскурсия в библиотеку, ориентировка в пространстве школьной библиотеки, работа с тематическим каталогом. Беседа с библиотекарем на тему важности чтения для обучения и развития. Выбор книги с учётом рекомендательного списка, по тематическому каталогу в библиотеке. Сравнение книг по теме, автору, заголовку, ориентировка в содержании книги/учебника по оглавлению, аннотации, предисловию, условным обозначениям. Рассказ о прочитанной книге с использованием изученных понятий.</p>

		художественная, справочная	<p>Составление списка прочитанных книг. Группировка книг по изученным разделам и темам. Поиск необходимой информации в словарях и справочниках об авторах изученных произведений. Рассказ о своих любимых книгах по предложенному алгоритму. Рекомендации по летнему чтению, оформление дневника читателя</p>
Резерв: 8 часов			

Последовательность тематических блоков и выделенное количество учебных часов (128 часов) на их изучение носят рекомендательный характер и могут быть скорректированы с учётом резервных уроков (8 часов) для обеспечения возможности реализации дифференциации содержания с учётом образовательных потребностей и интересов обучающихся: на дополнительное включение в планирование тем, авторов, произведений, на рекомендации по организации самостоятельного чтения, на подготовку проектных заданий.

3 КЛАСС (136 ЧАСОВ)

Тематическое планирование рассчитано на изучение предмета «Литературное чтение» в течение 34 недель (4 часа в неделю).

№	Тема, раздел курса	Программное содержание	Методы и формы организации обучения. Характеристика деятельности обучающихся
1	О Родине и её истории (6 часов)	<p>Любовь к Родине и её история — важные темы произведений литературы. Чувство любви к Родине, сопричастность к прошлому и настоящему своей страны и родного края — главные идеи, нравственные ценности, выраженные в произведениях о Родине.</p> <p>Образ Родины в стихотворных и прозаических произведениях писателей и поэтов XIX и XX веков.</p> <p>Осознание нравственно-этических понятий: любовь к родной стороне, малой родине, гордость за красоту и величие</p>	<p>Учебный диалог: работа с названием темы/раздела: прогнозирование содержания произведений в этом разделе, установление мотива изучения.</p> <p>Восприятие на слух поэтических и прозаических произведений, понимание их фактического содержания и ответы на вопросы по содержанию текста, осознание нравственно-этических понятий: любовь к родной стране и земле — на примере произведений о Родине. Например, К. Д. Ушинский. «Наше отечество», Ф. Н. Глинка. «Москва», М. М. Пришвин. «Моя Родина», К. М. Симонов. «Родина» (произведение 1—2 авторов по выбору).</p> <p>Учебный диалог: обсуждение вопроса «С чего начинается Родина?», объяснение своей позиции, сравнение произведений, относящихся к одной теме, но разным жанрам.</p> <p>Работа с текстом произведения: анализ заголовка, определение темы, выделение главной мысли, осознание идеи текста, нахождение доказательства отражения мыслей и чувств автора. Упражнение в выразительном чтении, наблюдение интонационного рисунка (пауз, темпа, ритма, логических ударений) в соответствии с особенностями текста для передачи эмоционального настроя произведения.</p> <p>Наблюдение и рассматривание иллюстраций и репродукций картин, соотнесение их сюжета с соответствующими фрагментами текста: озаглавливание. Обсуждение вопросов, например: «Какие слова из произведения подходят для описания</p>

	<p>своей Отчизны. Роль и особенности заголовка произведения. Репродукции картин как иллюстраций к произведениям о Родине. Использование средств выразительности при чтении вслух: интонация, темп, ритм, логические ударения</p>	<p>картины?», «Какие слова могли бы стать названием картины?». Составление рассказа-описания по иллюстрации или картине: пейзажи А. А. Рылова, И. И. Левитана, И. И. Шишкина, В. Д. Polenova (по выбору). Чтение наизусть стихотворения о Родине: С. А. Васильев. «Россия» (в сокращении), Т. В. Вокова. «Родина», Н. М. Рубцов. «Привет, Россия!» (отрывок), З. Н. Александрова. «Родина» (по выбору). Составление выставки книг на тему Родины и её истории</p>
<p>2</p>	<p>Расширение знаний о малых жанрах фольклора (пословицы, потешки, считалки, небылицы, скороговорки, загадки). Знакомство с видами загадок. Пословицы народов России (значение, характеристика, нравственная основа). Книжки и словари, созданные В. И. Далем. Активный словарь: образные слова, пословицы и поговорки, крыла-</p>	<p>Учебный диалог: работа с названием темы/раздела: прогнозирование содержания, установление мотива изучения. «Чтение» информации, представление в схематическом виде, обьяснение значения слова «фольклор», обобщение представлений о жанрах фольклора малой формы, работа со схемой «Назовите жанры. Приведите примеры».</p> <div data-bbox="626 167 761 885" style="text-align: center;"> </div> <p>Выразительное чтение (потешки, считалки, небылицы, скороговорки, пословицы, песни), используя интонацию, паузы, темп, ритм, логические ударения в соответствии с особенностями текста для передачи эмоционального настроения произведения. Беседа на тему: ценность произведений фольклора, их роль</p>

№	Тема, раздел курса	Программное содержание	Методы и формы организации обучения. Характеристика деятельности обучающихся
		<p>тые выражения в устной речи. Нравственные ценности в фольклорных произведениях народов России</p>	<p>и значение в современной жизни. Учебный диалог: обсуждение вопросов «Какие бывают загадки?», «Появляются ли загадки сейчас? Почему?», чтение загадок и их группировка по темам и видам. Работа в группе (совместная деятельность): сочинение загадок (по аналогии), проведение конкурса на лучшего знатока загадок. Задания на развитие речи: объяснение значения пословиц народов России, установление тем пословиц, сравнение пословиц на одну тему, упражнение на восстановление текста пословиц, соотнесение пословиц с текстом произведения (темой и главной мыслью), упражнения на обогащение речи образными словами, пословицами, оценка их значения в устной речи. Рассказ о В. И. Дале, знакомство с его книгами: выбор книг В. И. Даля, рассматривание их, чтение пословиц по определенной теме, составление высказывания о культурной значимости художественной литературы и фольклора с включением в собственную речь пословиц, крылатых выражений и других средств выразительности. Дифференцированное задание: подготовка сообщений о В. И. Дале, представление его сказок, написанных для детей</p>
		<p>Фольклорная сказка как отражение общечеловеческих ценностей и нрав-</p>	<p>Работа со схемой: «чтение» информации, представленной в схематическом виде, обобщение представлений о видах сказок, выполнение задания «Вспомните и назовите произведения».</p>

<p>ственных правил. Виды сказок (о животных, бытовые, волшебные). Художественные особенности сказок: построение (композиция), язык (лексика). Характеристика героя, волшебные помощники, иллюстрация как отражение сюжета волшебной сказки (например, картины В. М. Васнецова, иллюстрации Ю. А. Васнецова, И. Я. Вилибина, В. М. Конашевич). Отражение в сказках народного быта и культуры. Составление плана сказки</p>	<div data-bbox="111 108 323 880" data-label="Diagram"> <pre> graph TD A[Сказки] --> B[Фольклорные] A --> C[Литературные] B --> D[Волшебные] B --> E[Бытовые] B --> F[О животных] </pre> </div> <p>Чтение вслух и про себя фольклорных произведений (народных сказок), определение мотива и цели чтения, ответ на вопрос «На какой вопрос хочу получить ответ, читая произведение?», различение реальных и сказочных событий в народных произведениях, определение фольклорной основы литературной сказки. На примере сказок «Дочь-семилетка», «Самое дорогое» (сравнение со сказкой А. С. Пушкина «Сказка о рыбаке и рыбке»), «Про ленивую и радивую» (сравнение со сказкой В. Ф. Одоевского «Мороз Иванович»), «Сестрица Алёнушка и братец Иванушка», «Иван-царевич и Серый волк», «Сивка-бурка», «Летучий корабль», «Морозко», «По щучьему веленью» (по выбору).</p> <p>Учебный диалог: осознание нравственно-этических норм: смелость, храбрость, доброта, трудолюбие, честность в народных и литературных (авторских) произведениях, нахождение особенностей сказок, определение их вида (бытовая, о животных, волшебная).</p> <p>Наблюдение за особенностями построения волшебной сказки (зачин, троекратные повторы, концовка), выделение смысловых частей сказки в соответствии с сюжетом, определение последовательности событий в произведении.</p> <p>Работа с текстом произведения: составление характеристики</p>
---	--

№	Тема, раздел курса	Программное содержание	Методы и формы организации обучения. Характеристика деятельности обучающихся
		<p>Расширение представлений о народной песне. Чувства,</p>	<p>героя (описание внешнего вида, поступков, языка) с приведением примеров из текста, нахождение языковых особенностей народных произведений (лексика, сказочные выражения), составление номинативного плана текста, используя назывные предложения.</p> <p>Упражнение в составлении вопросов к произведению.</p> <p>Пересказ (устно) содержания подробно.</p> <p>Работа с иллюстрациями и картинами: рассматривание репродукций картин И. Я. Билибина, В. М. Васнецова, нахождение соответствующего эпизода к картинам художников, составление устного рассказа-описания.</p> <p>Творческая работа: сочинение сказки по аналогии с прочитанными/прослушанными произведениями.</p> <p>Работа в группе: составление сценария сказки, распределение ролей, подготовка декораций и костюмов (масок), инсценирование.</p> <p>Дифференцированная работа: подготовка мини-проекта «По дорогам сказок»: выбрать книгу с народными сказками, прочитав понравившееся произведение и подготовить о нём рассказ: определить вид сказки, охарактеризовать героя, перечислить события, проиллюстрировать и пересказать один из эпизодов, объяснить, чему учит произведение, почему оно понравилось.</p> <p>Обсуждение перед чтением истории создания народных песен, особенность жанра — напевность, настроение, которое создаёт произведение.</p>

	<p>которые рождают песни, темы песен. Описание картин природы как способ рассказать в песне о родной земле. Былина как народный песенный сказ о важном историческом событии. Фольклорные особенности жанра былин: язык (напевность исполнения, выразительность), характеристика главного героя (где жил, чем занимался, какими качествами обладал). Характеристика былин как героического песенного сказа, их особенности (тема, язык). Язык былин, устаревшие слова, их место в былинке и представление в современной лексике. Репродукции картин как иллюстрации к эпизодам фольклорного произведения</p>	<p>Самостоятельная работа: чтение про себя народных песен, определение темы, формулирование главной мысли, поиск ключевых слов, составление интонационного рисунка. Сравнение произведений устного народного творчества (песни) и авторские произведения: тема, настроение, описание природы. Например, народная песня и авторские произведения И. З. Сурикова «Рябина», А. В. Кольцова «Русская песня». Выразительное чтение вслух с сохранением интонационного рисунка произведения. Сравнение произведений разных видов искусства (фольклора, литературы, живописи, музыки). Например, картины А. М. Васнецова «Северный край», И. И. Шишкина «Среди долины ровныя», поиск и прослушивание на контролируемых ресурсах Интернета русских народных и авторских песен на тему родной природы. Слушание былин из цикла об Илье Муромце. Например, отрывок из былины «Илья Муромец и Соловей-разбойник», контроль восприятия произведения: ответы на вопросы по фактическому содержанию текста. Учебный диалог: обсуждение главной мысли былин «Жить — Родине служить»; подвиги былинных героев — служение и защита родной земли. Работа с текстом произведения: анализ сюжета былины (реальность и сказочность событий), ответы на вопросы, наблюдение за особенностями языка (напевность, сказ), нахождение устаревших слов (арханизмов), подбор к ним синонимов. Работа в парах (поисковое выборочное чтение): характеристика русского богатыря (реальность и сказочность героя), составление рассказа-описания (словесный портрет Ильи Муромца). Рассмотрение репродукций картин художников, поиск эпизода былины, который иллюстрирует картину. Например,</p>
--	---	--

№	Тема, раздел курса	Программное содержание	Методы и формы организации обучения. Характеристика деятельности обучающихся
			<p>картина В. М. Васнецова «Богатырский скок».</p> <p>Выразительное чтение отрывка из былины (темп, интонация песенного рассказа).</p> <p>Проверочная работа по итогам изученного раздела: демонстрация начитанности и сформированности специальных читательских умений: соотнесение фамилий авторов с заголовками произведений, определение тем указанных произведений, различение жанров произведений, нахождение ошибки в предложенной последовательности событий одного из произведений, приведение примеров словосочетаний на определённую тему и другие задания.</p> <p>Проверка своей работы по предложенному образцу.</p> <p>Составление выставки книг на тему «Устное народное творчество народов России», написание краткого отзыва о самостоятельно прочитанном произведении по заданному образцу</p>
3	Творчество А. С. Пушкина (9 часов)	А. С. Пушкин — великий русский поэт. Лирические произведения А. С. Пушкина: средства художественной выразительности (сравнение, эпитет); рифма, ритм. Литературные сказки А. С. Пушкина	<p>Учебный диалог: работа с названием темы/раздела: прогнозирование содержания, установление мотива изучения и цели чтения, ответ на вопрос «На какой вопрос хочу получить ответ, читаю произведение?».</p> <p>Слушание стихотворных произведений А. С. Пушкина, обсуждение эмоционального состояния при восприятии описанных картин природы, ответ на вопрос «Какое настроение вызывает произведение? Почему?». На примере отрывков из романа «Евгений Онегин»: «В тот год осенняя погода...», «Опрятней модного паркета...».</p>

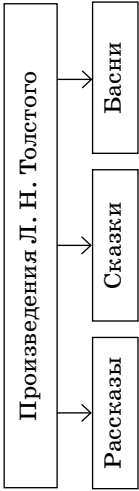
	<p>в стихах: «Сказка о царе Салтане, о сыне его славном и могучем богатыре князе Гвидоне Салтановиче и о прекрасной царевне Лебеди» — нравственный смысл произведения, структура сказочного текста, особенности сюжета, приём повтора как основа изменения сюжета. Связь пушкинских сказок с фольклорными. Положительные и отрицательные герои, волшебные помощники, язык авторской сказки. И. Я. Билибин — иллюстратор сказок А. С. Пушкина</p>	<p>Работа с текстом произведения: упражнение в нахождении сравнений и эпитетов, выделение в тексте слов, использованных в прямом и переносном значении, наблюдение за рифмой и ритмом стихотворения, нахождение образных слов и выражений, поиск значения незнакомого слова в словаре. Выразительное чтение и чтение наизусть лирических произведений с интонационным выделением знаков препинания, с соблюдением орфописческих и пунктуационных норм. Слушание и чтение произведения А. С. Пушкина «Сказка о царе Салтане, о сыне его славном и могучем богатыре князе Гвидоне Салтановиче и о прекрасной царевне Лебеди», удержание в памяти последовательности событий сказки, обсуждение сюжета. Работа с текстом произведения (изучающее и поисковое выборочное чтение): анализ сюжета, повтор как основа изменения сюжета, характеристика героев (положительные или отрицательные, портрет), описание чудес в сказке. Творческое задание: составление словесных портретов главных героев с использованием текста сказки. Работа в группах: заполнение таблицы на основе сравнения сказок, сходных по сюжету (А. С. Пушкин. «Сказка о царе Салтане, о сыне его славном и могучем богатыре князе Гвидоне Салтановиче и о прекрасной царевне Лебеди» и русская народная сказка «Царевич Нехитёр-Немудёр»): сюжетты, герои, чудеса и превращения.</p>										
	<table border="1"> <thead> <tr> <th data-bbox="408 399 482 584">Автор</th> <th data-bbox="408 584 482 743">Заголовок</th> <th data-bbox="408 743 482 877">Главные герои</th> <th data-bbox="408 877 482 1037">Чудеса</th> <th data-bbox="408 1037 482 1197">Превращения</th> </tr> </thead> <tbody> <tr> <td data-bbox="482 399 557 584"></td> <td data-bbox="482 584 557 743"></td> <td data-bbox="482 743 557 877"></td> <td data-bbox="482 877 557 1037"></td> <td data-bbox="482 1037 557 1197"></td> </tr> </tbody> </table>	Автор	Заголовок	Главные герои	Чудеса	Превращения						
Автор	Заголовок	Главные герои	Чудеса	Превращения								

№	Тема, раздел курса	Программное содержание	Методы и формы организации обучения. Характеристика деятельности обучающихся
4	Творчество И. А. Крылова (4 часа)	Басня — произведение-поучение, которое помогает увидеть свои и чужие недостатки. Иносказание в баснях. И. А. Крылов — великий русский баснописец. Басни И. А. Крылова: назначение, темы и герои, особенности языка. Явная и скрытая мораль басен. Использование крылатых выражений в речи	<p>Рассматривание репродукций картин И. Я. Билибина к сказке А. С. Пушкина, поиск эпизода сказки, который иллюстрирует картину.</p> <p>Дифференцированная работа: составление устного или письменного высказывания (не менее 8 предложений) на тему «Моё любимое произведение А. С. Пушкина».</p> <p>Составление выставки на тему «Книги А. С. Пушкина», написание краткого отзыва о самостоятельно прочитанном произведении по заданному образцу</p> <p>Учебный диалог: работа с названием темы/раздела: прогнозирование содержания, установление мотива изучения и цели чтения, ответ на вопрос «На какой вопрос хочу получить ответ, читая произведение?».</p> <p>Слушание басен И. А. Крылова (не менее 2, например: «Мартышка и Очки», «Ворона и Лисица», «Слон и Мышька», «Чиж и Голубь», «Лисица и Виноград», «Кукушка и Петух» (по выбору), подготовка ответа на вопрос «Какое качество высмеивает автор?».</p> <p>Обсуждение сюжета басни, осознание нравственно-этических понятий: лезть, похвала, глупость.</p> <p>Работаем с текстом произведения: характеристика героя (положительный или отрицательный), поиск в тексте морали (поучения) и крылатых выражений.</p> <p>Работа в парах: сравнение прочитанных басен: тема, герои, мораль.</p>

5	<p>Картины природы в произведениях поэтов и писателей XIX века (8 часов)</p>	<p>Лирические произведения как способ передачи чувств людей, автора. Картины природы в лирических произведениях поэтов XIX века: Ф. И. Тютчева, А. А. Фета, М. Ю. Лермонтова, А. Н. Майкова, Н. А. Некрасова. Чувства, вызываемые лирическими произведениями. Средства выразительности в произведениях лирики: эпитеты,</p>	<p>Игра «Вспомни и назови»: поиск басен по названным героям. Дифференцированная работа: знакомство с историей возникновения басен, чтение басен Эзопа (например, «Лисица и виноград», «Ворон и лисица»), работа с таблицей.</p> <table border="1" data-bbox="231 113 319 879"> <thead> <tr> <th data-bbox="231 746 283 879">Автор</th> <th data-bbox="231 592 283 746">Заголовок</th> <th data-bbox="231 464 283 592">Герои</th> <th data-bbox="231 320 283 464">Мораль</th> <th data-bbox="231 113 283 320">Форма записи</th> </tr> </thead> <tbody> <tr> <td data-bbox="283 746 319 879"></td> <td data-bbox="283 592 319 746"></td> <td data-bbox="283 464 319 592"></td> <td data-bbox="283 320 319 464"></td> <td data-bbox="283 113 319 320"></td> </tr> </tbody> </table> <p>Работа в группе: разыгрывание небольших диалогов с выражением настроения героев, инсценирование басен. Поиск справочной дополнительной информации о баснописцах, составление выставок их книг</p> <p>Учебный диалог: работа с названием темы/раздела: прогнозирование содержания, установление мотива изучения и цели чтения, ответ на вопрос «На какой вопрос хочу получить ответ, читая произведение?». Слушание лирических произведений, обсуждение эмоционального состояния при восприятии описанных картин природы, ответ на вопрос «Какое чувство создаёт произведение? Почему?». На примере стихотворений Ф. И. Тютчева «Листья», «Весенняя гроза», «Есть в осени первоначальной...», «В небе тают облака», А. А. Фета «Осень», «Мама! Глянь-ка из окошка...», «Кот поёт, глаза прищуря...», И. С. Никитина «Встреча зимы», Н. А. Некрасова «Не ветер бушует над бором...», «Славная осень! Здоровый, ядрёный...», «Однажды в студёную зимнюю пору...», А. Н. Майкова «Осень», «Весна», И. С. Никитина «Утро», И. З. Сурикова «Детство» (не менее 5 авторов по выбору). Учебный диалог: обсуждение отличия лирического произведения от прозаического.</p>	Автор	Заголовок	Герои	Мораль	Форма записи					
Автор	Заголовок	Герои	Мораль	Форма записи									

№	Тема, раздел курса	Программное содержание	Методы и формы организации обучения. Характеристика деятельности обучающихся
		<p>синонимы, антонимы, сравнения. Звукопись, её выразительное значение. Олицетворение как одно из средств выразительности лирического произведения. Живописные полотна как иллюстрация к лирическому произведению; пейзаж. Сравнение средств создания пейзажа в тексте-описании (эпитеты, сравнения, олицетворения), в образительном искусстве (цвет, композиция), в произведениях музыкального искусства (тон, темп, мелодия)</p>	<p>Работа с текстом произведения: упражнение в нахождении сравнений и эпитетов, выделение в тексте слов, использованных в прямом и переносном значении, наблюдение за рифмой и ритмом стихотворения, нахождение образных слов и выразительных значений незнакомого слова в словаре, поиск олицетворения, характеристика звукописи, определение вида строф.</p> <p>Работа в парах: сравнение лирических произведений по теме, созданию настроения, подбор синонимов к заданным словам, анализ поэтических выражений и обоснование выбора автора. Рассматривание репродукций картин и подбор к ним соответствующих стихотворных строк. Например, картины К. Ф. Юона «Мартовское солнце», И. И. Шишкина «Зима в лесу», «Дождь в дубовом лесу». Выразительное чтение вслух и наизусть с сохранением интонационного рисунка произведения.</p> <p>Дифференцированная работа: восстановление «деформированного» поэтического текста.</p> <p>Работа в группах: сопоставление репродукций картин, лирических и музыкальных произведений по средствам выразительности. Например, картина И. И. Шишкина «На севере диком» и стихотворение М. Ю. Лермонтова «На севере диком стоит одиноко...».</p> <p>Творческое задание: воссоздание в воображении описанных в стихотворении картин.</p> <p>Составление выставки книг на тему «Картины природы в произведениях поэтов XIX века»</p>

6	<p>Творчество Л. Н. Толстого (10 часов)</p>	<p>Жанровое многообразие произведений Л. Н. Толстого: сказки, рассказы, басни, быль. Рассказ как повествование: связь содержания с реальным событием. Структурные части произведения (композиция): начало, завязка действия, кульминация, развязка. Эпизод как часть рассказа. Различные виды плана. Сюжет рассказа: основные события, главные герои, действующие лица, различение рассказчика и автора произведения. Художественные особенности текста-описания, текста-рассуждения</p>	<p>Учебный диалог: работа с названием темы/раздела: прогнозирование содержания, установление мотива изучения и цели чтения, ответ на вопрос «На какой вопрос хочу получить ответ, читая произведение?». Слушание и чтение произведений Л. Н. Толстого: рассказы «Акула», «Лебеди», «Зайцы», «Какая бывает роса на траве», «Куда девается вода из моря?», быль «Прыжок», «Лев и собачка», сказка «Ореховая ветка», басня «Белка и волк» и др. (не менее 3 произведений по выбору). Обсуждение темы и главной мысли произведений, определение признаков жанра (литературная сказка, рассказ, басня), характеристика героев с использованием текста. Анализ сюжета рассказа: определение последовательности событий, формулирование вопросов по основным событиям сюжета, восстановление нарушенной последовательности событий, нахождение в тексте заданного эпизода, составление цитатного плана текста с выделением отдельных эпизодов, смысловых частей. Работа с композицией произведения: определение завязки, кульминации, развязки. Пересказ содержания произведения, используя разные типы речи (повествование, описание, рассуждение) с учётом специфики художественного, научно-познавательного и учебного текстов. Работа в парах: сравнение рассказов (художественный и научно-познавательный), тема, главная мысль, события, герой. Работа со схемой: «чтение» информации, представленной в схематическом виде, обобщение представления о произведении Л. Н. Толстого, выполнение задания «Вспомните и назовите произведения».</p>
---	---	--	---

№	Тема, раздел курса	Программное содержание	Методы и формы организации обучения. Характеристика деятельности обучающихся
			<p style="text-align: center;">  </p> <p>Проверочная работа по итогам изученного раздела: демонстрация начитанности и сформированности специальных читательских умений. Проверка и оценка своей работы по предложенным критериям.</p> <p>Дифференцированная работа: составление устного или письменного высказывания (не менее 8 предложений) на тему «Моё любимое произведение Л. Н. Толстого».</p> <p>Составление выставки на тему «Книги Л. Н. Толстого»</p>
7	Литературная сказка (9 часов)	Литературная сказка русских писателей, расширение круга чтения на примере произведений Д. Н. Мамина-Сибиряка, В. Ф. Одоевского, В. М. Гаршина, М. Горького, И. С. Соколова-Микитова.	<p>Учебный диалог: работа с названием темы/раздела: прогнозирование содержания, установление мотива изучения и цели чтения, ответ на вопрос «На какой вопрос хочу получить ответ, читая произведение?».</p> <p>Слушание и чтение литературных сказок (не менее 2). Например, произведения Д. Н. Мамина-Сибиряка «Сказка про храброго зайца — длинные уши, косые глаза, короткий хвост», «Сказка про Воробья Воробейча, Ерша Ершовича и весёлого трубочиста Яшу», «Серая шейка», «Умнее всех», И. С. Соколова-Микитова «Листопадничек», В. Ф. Одоевского «Мороз Иванович», В. М. Гаршина «Лягушка-путешественница».</p> <p>Работа с текстом произведения (характеристика героя): нахож-</p>

8	<p>Картины природы в произведениях поэтов и писателей XX века (10 часов)</p>	<p>Особенности авторских сказок (сюжет, язык, герои). Составление аннотации</p>	<p>дение описания героя, определение взаимосвязи между поступками героев, сравнение героев по аналогии или по контрасту, оценка поступков героев.</p> <p>Учебный диалог: обсуждение отношения автора к героям, поступкам, описанным в сказках.</p> <p>Анализ сюжета рассказа: определение последовательности событий, формулирование вопросов по основным событиям сюжета, восстановление нарушенной последовательности событий, нахождение в тексте заданного эпизода, составление цитатного плана текста с выделением отдельных эпизодов, смысловых частей.</p> <p>Составление вопросного плана текста с выделением эпизодов, смысловых частей.</p> <p>Пересказ (устно) содержания произведения выборочно. Работа в парах: чтение диалогов по ролям.</p> <p>Выбор книги для самостоятельного чтения с учётом рекомендательного списка, написание аннотации к самостоятельно прочитанному произведению</p>
	<p>Картины природы в лирических и прозаических произведениях писателей XX века (расширение круга чтения на примере произведений И. А. Бунина, К. Д. Бальмонта, С. А. Есенина, А. П. Чехов, И. С. Соколова-</p>		<p>Учебный диалог: работа с названием темы/раздела: прогнозирование содержания, установление мотива изучения и цели чтения, ответ на вопрос «На какой вопрос хочу получить ответ, читая произведение?».</p> <p>Слушание художественных произведений, обсуждение эмоционального состояния при восприятии описанных картин природы (пейзажа), ответ на вопрос «Какое чувство создаёт произведение? Почему?». На примере произведений И. А. Бунина «Первый снег», «Полевые цветы», А. П. Чехова «Степь» (отрывок), А. А. Блока «Ворона», «Сны», К. Д. Бальмонта «Снежинка», «Золотое слово», С. А. Есенина «Нивы сжатые, рощи голые», «Черёмуха», «С добрый утром!», «Берёза»,</p>

№	Тема, раздел курса	Программное содержание	Методы и формы организации обучения. Характеристика деятельности обучающихся
	<p>Микитова и др.). Чувства, вызываемые описанием природы (пейзажа) в художественном произведении. Средства художественной выразительности при описании пейзажа (расширение представления): эпитеты, олицетворения, синонимы, антонимы, сравнения, звукопись. Повтор как приём художественной выразительности. Репродукция картины как иллюстрация к художественному произведению</p>	<p>Саша Чёрного «Летом», С. Я. Маршак «Гроза днём», «В лесу над росистой поляной», «Ландыш» (по выбору). Учебный диалог: обсуждение отличия лирического произведения от эпического. Работа с текстом произведения: упражнение в нахождении сравнений и эпитетов, выделение в тексте слов, использованных в прямом и переносном значении, наблюдение за рифмой и ритмом стихотворения, нахождение образных слов и выражений, поиск значения незнакомого слова в словаре, поиск олицетворения, характеристика звукописи, определение вида строф. Работа в парах: сравнение лирических произведений по теме, созданию настроения, подбор синонимов к заданным словам, анализ поэтических выражений и обоснование выбора автора. Рассмотрение репродукций картин и подбор к ним соответствующих стихотворных строк. Например, картины В. Д. Поленова «Первый снег», А. К. Саврасова «Зима», «Сосновый бор на берегу реки», И. Э. Грабаря «Зимнее утро», «Февральская лазурь», В. И. Сурикова «Взятие снежного городка» и др. Работа в парах: составление устного рассказа по иллюстрации (репродукции картины). Выразительное чтение вслух и наизусть с сохранением интонационного рисунка произведения. Творческое задание: воссоздание в воображении описанных в стихотворении картин.</p>	

9	Произведения о взаимоотношениях человека и животных (16 часов)	<p>Человек и его отношения с животными: верность, преданность, забота и любовь (расширение круга чтения на примере произведений Д. Н. Мамина-Сибиряка, К. Г. Паустовского, М. М. Пришвина, С. В. Образцова, В. Л. Дурова, Б. С. Житкова и др.).</p> <p>Особенности рассказа: тема, герои, реальность событий, композиция, объекты описания (портрет героя, описание интерьера)</p>	<p>Дифференцированная работа: составление устного или письменного высказывания (не менее 8 предложений) на тему «Моё любимое произведение о природе».</p> <p>Составление выставки книг на тему «Природа в произведениях поэтов»</p>
		<p>Учебный диалог: обсуждение цели чтения, выбор формы чтения (вслух или про себя), удержание учебной задачи и ответ на вопрос «На какой вопрос хочу получить ответ, читаю произведение?». Чтение вслух и про себя рассказов К. Г. Паустовского «Заячий лапы», «Барсучий нос», «Кот-ворюга», Д. Н. Мамина-Сибиряка «Приёмш», А. И. Куцрина «Варбос и Жулька», «Слон», М. М. Пришвина «Выскочка», «Жаркий час», Б. С. Житкова «Про обезьянку», стихотворений А. Л. Барто, Саши Чёрного и других писателей и поэтов.</p> <p>Обсуждение темы и главной мысли произведений (по выбору), определение признаков жанра (стихотворение, рассказ). Работа с текстом произведения: составление портретной характеристики персонажей с приведением примеров из текста, нахождение в тексте средства изображения героев и выражения их чувств, сравнение героев по их внешнему виду и поступкам, установление взаимосвязи между поступками, чувствами героев. Упражнение в составлении вопросов к произведению.</p> <p>Анализ сюжета рассказа: определение последовательности событий, формулирование вопросов по основным событиям сюжета, восстановление нарушенной последовательности событий, нахождение в тексте заданного эпизода, составление вопросного плана текста с выделением отдельных эпизодов, смысловых частей.</p> <p>Работа с композицией произведения: определение завязки, кульминации, развязки.</p>	

№	Тема, раздел курса	Программное содержание	Методы и формы организации обучения. Характеристика деятельности обучающихся
10	Произведения о детях (18 часов)	Дети — герои произведений: раскрытие тем «Разные детские судьбы», «Дети на войне». Отличие автора от героя и рассказчика. Герой художественного произведения: время и место проживания, особенности внешнего вида и характера. Историческая обста-	<p>Пересказ содержания произведения от лица героя с изменением лица рассказчика.</p> <p>Работа в парах: сравнение рассказов (тема, главная мысль, герои).</p> <p>Проверочная работа по итогам изученного раздела: демонстрация начитанности и сформированности специальных читательских умений. Проверка и оценка своей работы по предложенным критериям.</p> <p>Дифференцированная работа: составление рассказа от имени одного из героев-животных.</p> <p>Составление выставки книг (тема дружбы человека и животного), рассказ о любимой книге на эту тему</p> <p>Учебный диалог: обсуждение цели чтения, выбор формы чтения (вслух или про себя), удерживание учебной задачи и ответ на вопрос «На какой вопрос хочу получить ответ, читая произведение?», обсуждение событий из истории страны: жизнь крестьянских детей, нелегкие судьбы детей в период войны.</p> <p>Чтение вслух и про себя произведений о жизни детей в разное время (по выбору не менее 2—3 авторов): А. П. Чехов. «Ванька», В. Г. Короленко. «Слепой музыкант», М. Горький. «Пепел», Л. Пантелеев. «Честное слово», «На яляке», Л. А. Кассиль. «Алексей Андреевич», А. П. Гайдар. «Горячий камень», «Тимур и его команда», Н. Н. Носов. «Огурцы», Е. А. Пермяк. «Дедушкин характер», В. Ф. Панова. «Серёжа», С. В. Михалков. «Данила Кузьмич», А. И. Мусатов. «Оружие», И. Никулина «Бабушкин кактус» и др.</p>

<p>новка как фон создания произведения: судьбы крестьянских детей, дети на войне. Основные события сюжета, отношение к ним героев произведения. Оценка нравственных качеств, проявляющихся в военное время</p>	<p>Учебный диалог: обсуждение проблем: нелёгкая, тяжёлая жизнь крестьянских детей, на войне ребёнок становится раньше времени взрослым, понимание нравственно-этического смысла понятий «ответственность», «совесть», «честность», «долг», «смелость», ответ на вопрос «Какие качества мы ценим в людях?» (с примерами из текста произведения).</p> <p>Работа с текстом произведения: составление портретной характеристики персонажей с приведением примеров из текста, нахождение в тексте средств изображения героев и выражения их чувств, сравнение героев по их внешнему виду и поступкам, установление взаимосвязи между поступками, чувствами героев, определение авторского отношения к героям.</p> <p>Анализ заголовка.</p> <p>Упражнение в составлении вопросов к произведению.</p> <p>Анализ сюжета рассказа: определение последовательности событий, формулирование вопросов по основным событиям сюжета, восстановление нарушенной последовательности событий, нахождение в тексте заданного эпизода, составление вопросного плана текста с выделением отдельных эпизодов, смысловых частей, определение завязки, кульминации, развязки (композиция произведения).</p> <p>Работа в парах: составление цитатного плана, оценка совместной деятельности.</p> <p>Упражнения в выразительном чтении небольших эпизодов с соблюдением орфоэпических и интонационных норм при чтении вслух.</p> <p>Пересказ (устно) произведения от лица героя или от третьего лица.</p> <p>Дифференцированная работа: составление рассказа от имени одного из героев.</p>

№	Тема, раздел курса	Программное содержание	Методы и формы организации обучения. Характеристика деятельности обучающихся
11	Юмористические произведения (6 часов)	<p>Комичность как основа сюжета. Герой юмористического произведения. Средства выразительности текста юмористического содержания:</p> <p>Авторы юмористических рассказов: М. М. Зощенко, Н. Н. Носов</p>	<p>Работа в группе: выбор книги по теме «Дети на войне», сравнение самостоятельно прочитанного произведения и выбранной книги с использованием аппарата издания (обложка, оглавление, аннотация, предисловие, иллюстрации, сноски, примечания)</p>
			<p>Учебный диалог: анализ юмористических ситуаций (с опорой на текст), постановка мотива и цели чтения.</p> <p>Слушание чтения художественных произведений, оценка эмоционального состояния при восприятии юмористического произведения, ответ на вопрос «Какое чувство вызывает сюжет рассказа? Почему?». На примере произведений Н. Н. Носова «Федина задача», «Телефон», М. М. Зощенко «Великие путешествники», «Пора вставать!» и др. (не менее 2 произведений).</p> <p>Обсуждение комичности сюжета, дифференциация этических понятий «врать, обманывать» и «фантазировать».</p> <p>Работа с текстом произведения: составление портретной характеристики персонажей с приведением примеров из текста, нахождение в тексте средства изображения героев и выражения их чувств.</p> <p>Работа в парах: чтение диалогов по ролям, выбор интонации, отражающей комичность ситуации.</p> <p>Дифференцированная работа: придумывание продолжения прослушанного/прочитанного рассказа.</p> <p>Проверочная работа по итогам изученного раздела: демонстрация начитанности и сформированности специальных читатель-</p>

12	Зарубежная литература (10 часов)	Круг чтения: литературные сказки Ш. Перро, Х.-К. Андерсена, Ц. Топеллуса, Р. Киплинга, Дж. Родари. Особенности авторских сказок (сюжет, язык, герои). Рассказы о животных зарубежных писателей. Известные переводчики зарубежной литературы: С. Я. Маршак, К. И. Чуковский, Б. В. Заходер	ских умений. Проверка и оценка своей работы по предложенным критериям. Составление выставки на тему «Книги Н. Н. Носова»,писание краткого отзыва о самостоятельно прочитанном произведении по заданному образцу. Поиск дополнительной справочной информации о творчестве Н. Н. Носова: представление своего сообщения в классе
			Учебный диалог: работа с названием темы/раздела: прогнозирование содержания, установление мотива изучения и цели чтения, ответ на вопрос «На какой вопрос хочу получить ответ, читаю произведение?». Чтение литературных сказок зарубежных писателей (произведения 2–3 авторов по выбору). Например, произведения Ш. Перро «Подарки феи», Х.-К. Андерсена «Гадкий утёнок», Ц. Топеллуса «Солнечный Луч в ноябре», Р. Киплинга «Маугли», Дж. Родари «Волшебный барaban». Работа с текстом произведения (характеристика героя): нахождение описания героя, определение взаимосвязи между поступками героев, сравнение героев по аналогии или по контрасту, оценка поступков героев. Учебный диалог: обсуждение отношения автора к героям, поступкам, описанным в сказках. Анализ сюжета сказки: определение последовательности событий, формулирование вопросов по основным событиям сюжета, восстановление нарушенной последовательности событий, нахождение в тексте заданного эпизода, составление цитатного плана текста с выделением отдельных эпизодов, смысловых частей. Составление вопросного плана текста с выделением эпизодов, смысловых частей. Пересказ (устно) содержания произведения выборочно.

№	Тема, раздел курса	Программное содержание	Методы и формы организации обучения. Характеристика деятельности обучающихся
13	Библиографическая культура (работа с детской книгой и справочной литературой) (4 часа)	Ценность чтения художественной литературы и фольклора, осознание важности читательской деятельности. Использование с учётом учебных задач аппарата	<p>Работа в парах: чтение диалогов по ролям.</p> <p>Слушание произведений зарубежных писателей о животных. Например, рассказы Дж. Лондона «Бурый волк», Э. Сетон-Томпсона «Чинк».</p> <p>Работа с текстом произведения (характеристика героя): нахождение описания героя, определение взаимосвязи между поступками героев, сравнение героев по аналогии или по контрасту, оценка поступков героев, определение завязки, кульминации, развязки (композиция произведения).</p> <p>Поиск дополнительной справочной информации о писателях-переводчиках: С. Я. Маршак, К. И. Чуковском, Б. В. Заходере, представление своего сообщения в классе, составление выставки книг зарубежных сказок, книг о животных.</p> <p>Выбор книги для самостоятельного чтения с учётом рекомендательного списка, написание аннотации к самостоятельно прочитанному произведению</p> <p>Экскурсия в школьную или ближайшую детскую библиотеку: знакомство с правилами и способами выбора необходимой книги, выполнение правил юного читателя: культура поведения в библиотеке, работа с каталогом.</p> <p>Учебный диалог: обсуждение проблем значения чтения для развития личности, роли книги в жизни человека.</p> <p>Работа в парах: сравнение художественного и научно-познавательного текстов. Например, используя отрывок из произведения Н. П. Кончаловской «Наша древняя столица» и информа-</p>

	<p>издания (обложка, оглавление, аннотация, предисловие, иллюстрации). Правила юного читателя. Книга как особый вид искусства. Общее представление о первых книгах на Руси, знакомство с рукописными книгами</p>	<p>ционный текст из справочника или энциклопедии о первом книгопечатнике Иване Фёдорове. Обсуждение (устно) ответа на вопрос «Для чего нужна книга?» и написание небольшого текста-рассуждения на тему «Почему так важно читать?», корректирование (редактирование) собственного текста с использованием словаря. Выбор книги с учётом учебных задач: ориентировка в аппарате учебника/книги (обложка, оглавление (содержание), аннотация, предисловие, иллюстрации). Упражнения в выразительном чтении стихотворных и прозаических произведений с наблюдением орфоэпических и интонационных норм при чтении вслух. Например, произведения С. Я. Маршак «Книжка про книжку», Н. А. Найдёновой «Мой друг», Б. В. Заходера «Что такое стихи» (по выбору). Составление аннотации (письменно) на любимое произведение. Экскурсия в музей (при наличии условий) рукописной книги. Коллективная работа: подготовка творческого проекта на темы «Русские писатели и их произведения», «Сказки народные и литературные», «Картины природы в творчестве поэтов», «Моя любимая книга». Рекомендации по летнему чтению, оформлению дневника летнего чтения</p>
Резерв: 10 часов	<p>Последовательность тематических блоков и выделенное количество учебных часов (126 часов) на их изучение носят рекомендательный характер и могут быть скорректированы с учётом резервных уроков (10 часов) для обеспечения возможности реализации дифференциации содержания с учётом образовательных потребностей и интересов обучающихся: на дополнительное включение в планирование тем, авторов, произведений, на рекомендации по организации самостоятельного чтения, на консультирование по выполнению проектных заданий.</p>	

Тематическое планирование рассчитано на изучение предмета «Литературное чтение» в течение 34 недель (4 ч в неделю).

№	Тема, раздел курса	Программное содержание	Методы и формы организации обучения. Характеристика деятельности обучающихся
1	О Родине, героические страницы истории (12 часов)	Наше Отечество, образ родной земли в стихотворных и прозаических произведениях писателей и поэтов XIX и XX веков (произведения И. С. Никитина, Н. М. Языкова, С. Т. Романовского, А. Т. Твардовского, С. Д. Дрожжина, В. М. Пескова и др.). Представление о проявлении любви к родной земле в литературе разных народов (на примере писателей родного края ¹ , народов Рос-	Разговор перед чтением: страницы истории родной страны — тема фольклорных и авторских произведений (не менее 4 по выбору), объяснение пословицы «Родной свой край делами прославляй». Восприятие на слух поэтических и прозаических произведений, выражающих нравственно-этические понятия: любовь к Отчизне, родной земле. Например, Н. М. Языков. «Мой друг! Что может быть милей...», А. Т. Твардовский. «О родине большой и малой», А. В. Жигулин. «О, Родина! В неярком блеске...», В. М. Песков. «Отечество», С. Д. Дрожжин. «Родине», Р. Г. Гамзатов. «О Родине, только о Родине», «Журавли». Учебный диалог: обсуждение проблемы «Понятие Родины для каждого из нас», объяснение своей позиции с приведением примеров из текстов, раскрытие смысла пословиц о Родине, соответствие их с прослушанными/прочитанными произведениями. Чтение произведений о героях России. Например, С. Т. Романовский. «Ледовое побоище», Н. П. Кончаловская. «Слово о побоище Ледовом», историческая песня «Кузьма Минин и Дмитрий Пожарский во главе ополчения», Ф. Н. Глинка. «Солдатская песня» и другие произведения.

1 Учитываются региональные особенности, используются произведения писателей, проживающих в данном регионе.

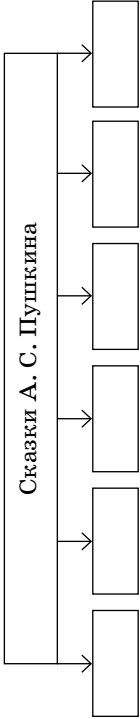
<p>сии). Знакомство с культурно-историческим наследием России, великие люди и события: образы Александра Невского, Дмитрия Пожарского, Дмитрия Донского, Александра Суворова, Михаила Кутузова и других выдающихся защитников Отечества (по выбору). Отражение нравственной идеи: любовь к Родине. Героическое прошлое России, тема Великой Отечественной войны в произведениях литературы. Осознание понятий: поступок, подвиг. Расширение представлений о народной и авторской песне: понятие «историческая песня», знакомство с песнями на тему Великой Отечественной войны</p>	<p>Работа с текстом произведения: анализ заголовка, определение темы, выделение главной мысли, осознание идеи текста, нахождение доказательства отражения мыслей и чувств автора, наблюдение и рассуждение илюстрации и репродукций картин (например, П. Д. Корин. «Александр Невский», И. С. Глазунов. «Дмитрий Донской»), сопоставление их сюжета с соответствующими фрагментами текста: озаглавливание. Обсуждение вопросов, например: «Какие слова из произведения подходят для описания картины?», «Какие слова могли бы стать названием картины?».</p> <p>Поиск дополнительной информации о защитниках Отечества, подготовка монологического высказывания, составление письменного высказывания на основе прочитанного/прослушанного текста (не менее 10 предложений).</p> <p>Работа в парах: сравнение произведений, относящихся к одной теме, но разным жанрам (рассказ, стихотворение, народная и авторская песня).</p> <p>Слушание произведений о народном подвиге в Великой Отечественной войне: Р. И. Рождественский. «Если б камни могли говорить...», «Реквием», Е. А. Благина. «Папе на фронт» и др. Учебный диалог: обсуждение проблемного вопроса «Почему говорят, что День Победы — это „радость со слезами на глазах“?», осознание нравственно-этических понятий «поступок», «подвиг».</p> <p>Упражнение в выразительном чтении, соблюдение интонационного рисунка (пауз, темпа, ритма, логических ударений) в соответствии с особенностями текста для передачи эмоционального настроения произведения.</p> <p>Поиск и слушание песен о войне (поиск информации об авторе слов, композиторе) на контролируемых ресурсах Интернета. Учить наизусть стихотворения о Родине (по выбору).</p>
--	--

№	Тема, раздел курса	Программное содержание	Методы и формы организации обучения. Характеристика деятельности обучающихся
2	Фольклор (устное народное творчество) (11 часов)	Фольклор как народная духовная культура. Представление о многообразии видов фольклора: словесный, музыкальный, обрядовый (календарный). Понимание культурного значения фольклора для появления художественной литературы. Обобщение представлений о малых жанрах фольклора. Сказочники. Собиратели фольклора (А. Н. Афанасьев, В. И. Даль). Углубленные представления	Групповая работа: коллективный проект «Нам не нужна война» (в форме литературного вечера, вечера песни, книги воспоминаний родных, книги памяти и другие варианты). Дифференцированная работа: подготовка сообщения об известном человеке своего края Разговор перед чтением: обсуждение вопросов: «Что такое фольклор?», «Какие произведения относятся к фольклору?», объяснение, приведение примеров. Игра «Вспомни и назови»: анализ предложенных произведений малых жанров фольклора, определение жанра, объяснение и ответ на вопрос «К каким жанрам относятся эти тексты?», аргументация своего мнения. Чтение произведений малого фольклора (по выбору): загадок, пословиц, скороговорок, потешек, песен, небылик, закличек, используя интонацию, паузы, темп, ритм, логические ударения в соответствии с особенностями текста для передачи эмоционального настроения произведения. Учебный диалог: обсуждение цитаты А. С. Пушкина о пословицах «Что за золото!.. А что за роскошь, что за смысл, какой толк в каждой пословице нашей!..», составление монологического высказывания. Работа в парах: сравнение пословиц разных народов, объяснение значения, установление тем, группировка пословиц на одну тему, упражнения на восстановление текста пословиц, соотнесение пословиц с текстом произведения (темой и главной мыслью).

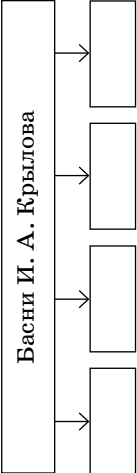
<p>о видах сказок: о животных, бытовые, волшебные. Отражение в произведениях фольклора нравственных ценностей, быта и культуры народов мира. Сходство фольклорных произведений разных народов по тематике, художественным образам и форме («бродячие» сюжеты)</p>	<p>Работа со схемой: «чтение» информации, представленной в схематическом виде, обобщение представлений о видах сказок, выполнение задания «Вспомните и назовите произведения».</p> <div data-bbox="212 247 347 750" data-label="Diagram"> <pre> graph TD A[Сказки] --> B[О животных] A --> C[Бытовые] A --> D[Волшебные] </pre> </div> <p>Чтение вслух и про себя фольклорных произведений (народных сказок), определяя мотив и цель чтения, отвечая на вопрос «На какой вопрос хочу получить ответ, читая произведение?», различение реальных и сказочных событий в народных произведениях.</p> <p>Учебный диалог: осознание ценности нравственно-этических понятий для всех народов: трудолюбие, дружба, честность.</p> <p>Наблюдение за особенностями построения волшебной сказки (зачин, троекратные повторы, концовка), выделение смысловых частей сказки в соответствии с сюжетом, определение последовательности событий в произведении, поиск устойчивых выражений.</p> <p>Составление номинативного плана.</p> <p>Пересказ (устно) содержания подробно.</p> <p>Рассказ о собирателях фольклора (А. Н. Афанасьев, В. И. Даль, братья Гримм), знакомство с их книгами, составление высказывания о культурной значимости художественной литературы и фольклора с включением в собственную речь пословиц, крылатых выражений и других средств выразительности.</p>

№	Тема, раздел курса	Программное содержание	Методы и формы организации обучения. Характеристика деятельности обучающихся
		<p>Расширение представлений о былине как эпической песне о героическом событии. Герой былины — защитник страны. Образы русских богатырей: Илья Муромца, Алёши Поповича, Добрыни Никитича (где жил, чем занимался, какими качествами обладал). Средства художественной выразительности в былине: устойчивые выражения, повторы, гиперболы. Устаревшие слова, их место</p>	<p>Работа в группе (совместная деятельность): сочинение сказок (по аналогии), проведение конкурса на лучшего знатока фольклорных жанров. Поиск дополнительной информации о собирателях фольклора, представление своего сообщения в классе</p>
		<p>Работа перед чтением: история возникновения былин, их особенностей (напевность, протяжность исполнения). Слушание былин об Илье Муромце, Алёше Поповиче, Добрыне Никитиче и других богатырях, контроль восприятия произведения: ответы на вопросы по фактическому содержанию текста. Например, былины «Исцеление Ильи Муромца», «Ильины три поездочки», «Добрыня и Змей», «Вольга и Микула». Учебный диалог: обсуждение главной мысли былинного эпоса — стремление богатырей защищать родную землю. Работа с текстом произведения: анализ сюжета былины (реальность и сказочность событий), ответы на вопросы, наблюдение за особенностями языка (устаревшие слова, повторы, эпитеты, гиперболы), нахождение устаревших слов (архаизмов), подбор к ним синонимов. Работа в парах (поисковое выборочное чтение): характеристика русского богатыря (реальность и сказочность героя). Пересказ былины от лица её героя. Работа в группе (совместная работа): сравнение волшебной сказки и былины (тема, герои, наличие волшебства), оценка результатов работы группы.</p>	

		<p>Рассказ о творчестве В. М. Васнецова, рассматривание репродукций картин художника «Три богатыря», «Витязь на распутье», «Гусляры», «Баян», составление рассказа-описания (словесный портрет одного из богатырей) с использованием былинных слов и выражений.</p> <p>Дифференцированная работа: составление словаря устаревших слов</p>
3	<p>Творчество А. С. Пушкина (12 часов)</p>	<p>Разговор перед чтением: понимание общего настроения лирического произведения.</p> <p>Слушание стихотворных произведений А. С. Пушкина («Осень» (отрывки): «Унылая пора! Очей очарованье!..», «Октябрь уж наступил...», «Туча», «Гонимы ветхими лучами...», «Зимняя дорога», «Зимнее утро» (по выбору), обсуждение эмоционального состояния при восприятии описанных картин природы, ответ на вопрос «Какое настроение создаёт произведение? Почему?».</p> <p>Работа с текстом произведения: упрощение в нахождении сравнений, эпитетов, олицетворений, выделение в тексте слов, использованных в прямом и переносном значении, наблюдение за рифмой и ритмом стихотворения, нахождение образных слов и выражений, поиск значения незнакомого слова в словаре.</p> <p>Выразительное чтение и чтение наизусть лирических произведений с интонационным выделением знаков препинания, с соблюдением орфоэпических и пунктуационных норм.</p> <p>Чтение наизусть лирических произведений А. С. Пушкина (по выбору).</p> <p>Слушание и чтение произведения А. С. Пушкина «Сказка о мёртвой царевне и о семи богатырях», удержание в памяти событий сказки, обсуждение сюжета.</p>
	<p>в былине и представление в современной лексике. Народные былинно-сказочные темы в творчестве В. М. Васнецова</p>	<p>Картины природы в лирических произведениях А. С. Пушкина. Углубление представления о средствах художественной выразительности в стихотворном произведении (сравнение, эпитет, олицетворение, метафора).</p> <p>Расширение представления о литературных сказках А. С. Пушкина в стихах: «Сказка о мёртвой царевне и о семи богатырях». Фольклорная основа авторской сказки. Положительные и отрицательные герои, волшебные</p>

№	Тема, раздел курса	Программное содержание	Методы и формы организации обучения. Характеристика деятельности обучающихся
	помощники, язык авторской сказки	<p>Работа с текстом произведения (изучающее и поисковое выборочное чтение): анализ сюжета, повтор как основа изменения сюжета, характеристика героев (положительные или отрицательные, портрет), волшебные помощники, описание чудес в сказке, анализ композиции.</p> <p>Творческое задание: составление словесных портретов главных героев с использованием текста сказки.</p> <p>Работа в группах: заполнение таблицы на основе сравнения сказок, сходных по сюжету (В. А. Жуковский. «Спящая царевна», «Белоснежка и семь гномов»); сюжеты, герои, чудеса и превращения.</p> <p>Дифференцированная работа: чтение очерка К. Г. Паустовского «Сказки Пушкина», «чтение» информации, представленной в схематическом виде, обобщение представлений о сказках А. С. Пушкина, выполнение задания «Вспомните и назовите произведения».</p>	<p>Сказки А. С. Пушкина</p>  <p>Составление выставки на тему «Книги А. С. Пушкина», написание краткого отзыва о самостоятельно прочитанном произведении по заданному образцу</p>

4	<p>Творчество И. А. Крылова (4 часа)</p>	<p>Представление о басне как лиро-эпическом жанре. Расширение круга чтения басен на примере произведений А. И. Крылова, И. И. Хемницера, Л. Н. Толстого и других баснописцев. Басни стихотворные и прозаические. Развитие событий в басне, её герои (полуживотные, отрицательные). Аллегория в баснях. Сравнение басен: назначение, темы и герои, особенности языка</p>	<p>Игра «Вспомни и назови»: анализ предложенных произведений, определение жанра (басня) и автора (И. А. Крылов, Л. Н. Толстой), ответ на вопрос «К каким жанрам относятся эти тексты? Почему?», аргументация своего мнения.</p> <p>Разговор перед чтением: история возникновения жанра, Эзоп — древнегреческий баснописец, его басни, рассказ о творчестве И. А. Крылова.</p> <p>Слушание и чтение басен: И. А. Крылов. «Стрекоза и Муравей», «Квартет», «Кукушка и Петух», И. И. Хемницер. «Стрекоза и муравей», Л. Н. Толстой. «Стрекоза и муравьи» (не менее 3 по выбору), подготовка ответа на вопрос «Какое качество высмеивает автор?».</p> <p>Учебный диалог: сравнение басен (сюжет, мораль, форма, герои), заполнение таблицы.</p> <table border="1" data-bbox="518 111 600 877"> <thead> <tr> <th data-bbox="518 742 600 877">Автор</th> <th data-bbox="518 582 600 742">Заголовков</th> <th data-bbox="518 462 600 582">Герои</th> <th data-bbox="518 319 600 462">Мораль</th> <th data-bbox="518 111 600 319">Форма записи</th> </tr> </thead> <tbody> <tr> <td> </td> <td> </td> <td> </td> <td> </td> <td> </td> </tr> </tbody> </table>	Автор	Заголовков	Герои	Мораль	Форма записи					
Автор	Заголовков	Герои	Мораль	Форма записи									
			<p>Работа с текстом произведения: характеристика героя (положительный или отрицательный), понимание аллегории, работа с иллюстрациями, поиск в тексте морали (поучения) и крылатых выражений.</p> <p>Упражнение в выразительном чтении вслух и наизусть с сохранением интонационного рисунка произведения (конкурс чтецов «Басни русских баснописцев»). Дифференцированная работа: «чтение» информации, представленной в схематическом виде, обобщение представлений о баснописцах, выполнение задания «Вспомните и назовите».</p>										

№	Тема, раздел курса	Программное содержание	Методы и формы организации обучения. Характеристика деятельности обучающихся
			<p data-bbox="246 260 381 730">  </p> <p data-bbox="386 169 436 882">Групповая работа: проведение конкурса на инсценирование басен.</p> <p data-bbox="441 124 519 882">Поиск книг И. А. Крылова, рассматривание и чтение их, анализ библиографического аппарата книги: обложка, оглавление, предисловие, иллюстрации, составление аннотации</p>
5	Творчество М. Ю. Лермонтова (4 часа)	Лирические произведения М. Ю. Лермонтова: средства художественной выразительности (сравнение, эпитет, олицетворение); рифма, ритм. Метафора как «свёрнутое» сравнение. Строфа как элемент композиции стихотворения. Переносное значение слов в метафоре. Метафора	<p data-bbox="547 108 676 882">Разговор перед чтением: понимание общего настроения лирического произведения, творчество М. Ю. Лермонтова. Слушание стихотворных произведений (не менее 3) М. Ю. Лермонтова: «Горные вершины...», «Утёс», «Парус», «Москва, Москва!.. Люблю тебя как сын...» и др. Учебный диалог: обсуждение эмоционального состояния при восприятии описанных картин природы, ответ на вопрос «Какое чувство создаёт произведение?».</p> <p data-bbox="681 108 914 882">Работа с текстом произведения: упражнение в нахождении сравнений и эпитетов, выделение в тексте слов, использованных в прямом и переносном значении, наблюдение за рифмой и ритмом стихотворения, нахождение образных слов и выражений, поиск значения незнакомого слова в словаре, поиск олицетворения и метафор, определение вида строф.</p>

		<p>в стихотворениях М. Ю. Лермонтова</p>	<p>Рассматривание репродукций картин и подбор к ним соответствующих стихотворных строк. Упражнение в выразительном чтении вслух и наизусть с сохранением интонационного рисунка произведения. Творческое задание: воссоздание в воображении описанных в стихотворении картин</p>
6	<p>Литературная сказка (9 часов)</p>	<p>Тематика авторских стихотворных сказок. Расширение представлений о героях литературных сказок (произведения М. Ю. Лермонтова, П. П. Ершова, П. П. Бажова, С. Т. Аксакова). Связь литературной сказки с фольклорной: народная речь — особенность авторской сказки. Иллюстрации в сказке: назначение, особенности</p>	<p>Разговор перед чтением: уточнение представлений о жанре сказки, расширение знаний о том, как и почему из глубины веков дошли до нас народные сказки, первые авторы литературных сказок. Слушание и чтение литературных сказок. Например, М. Ю. Лермонтов. «Ашик-Кериб», П. П. Ершов. «Конёк-горбунок», В. Ф. Одоевский. «Городок в табакерке», С. Т. Аксаков. «Аленький цветочек», Е. Л. Шварц. «Сказка о потерянном времени». Работа с текстом произведения (характеристика героя): нахождение описания героя, определение взаимосвязи между поступками героя, сравнение героев по аналогии или по контрасту, оценка поступков героев (2—3 сказки по выбору). Учебный диалог: обсуждение отношения автора к героям, поступкам, описанным в сказках. Анализ сюжета рассказа: определение последовательности событий, формулирование вопросов (в том числе проблемных) по основным событиям сюжета, восстановление нарушенной последовательности событий, нахождение в тексте заданного отдельного эпизода, смысловых частей. Составление вопросного плана текста с выделением смысловых частей. Пересказ (устно) содержания произведения выборочно.</p>

№	Тема, раздел курса	Программное содержание	Методы и формы организации обучения. Характеристика деятельности обучающихся
7	Картини природы в творчестве поэтов писателей	Лирика, лирические произведения как описание в стихотворной форме чувств поэта, связанных	<p>Работа в парах: чтение диалогов по ролям.</p> <p>Знакомство со сказом П. П. Бажова «Серебряное копытце», выделение особенностей жанра.</p> <p>Работа с текстом произведения: упражнения в нахождении народной лексики, устойчивых выражений, выделение в тексте слов, использованных в прямом и переносном значении, нахождение образных слов и выражений, поиск устаревших слов, установление значения незнакомого слова в словаре.</p> <p>Дифференцированная работа: драматизация отрывков из сказки П. П. Ершова «Конёк-горбунок».</p> <p>Проверочная работа по итогам изученного раздела: демонстрация начитанности и сформированности специальных читательских умений. Проверка и оценка своей работы по предложенным критериям.</p> <p>Выбор книги для самостоятельного чтения с учётом рекомендательного списка, написание аннотации к самостоятельно прочитанному произведению.</p> <p>Составление (письменно) рассказа-рассуждения «Моя любимая литературная сказка», раскрытие своего отношения к художественной литературе</p> <p>Разговор перед чтением: стихотворные произведения как способ передачи чувств автора, лирические и эпические произведения: сходство и различия.</p> <p>Слушание лирических произведений, обсуждение эмоционального состояния при восприятии описанных картин природы,</p>

<p>и XIX века (7 часов)</p>	<p>с наблюдениями, описаниями природы. Расширение круга чтения лирических произведений поэтов XIX века: В. А. Жуковский, Е. А. Баратынский, Ф. И. Тютчев, А. А. Фет, Н. А. Некрасов. Темы стихотворных произведений, герой лирического произведения. Авторские приёмы создания художественного образа в лирике. Углубление представлений о средствах выразительности в произведениях лирики: эпитеты, синонимы, антонимы, сравнения, олицетворения, метафоры. Репродукция картины как иллюстрация к лирическому произведению</p>	<p>ответ на вопрос «Какое настроение создаёт произведение? Почему?». На примере стихотворений Ф. И. Тютчева «Ещё земли печален вид...», «Как неожиданно и ярко...», А. А. Фета «Весенний дождь», «Бабочка», В. А. Жуковского «Ночь», «Песня», Е. А. Баратынского «Весна, весна! Как воздух чист!», «Где сладкий шёпот...» (не менее 5 авторов по выбору). Работа с текстом произведения: упражнение в нахождении сравнений и эпитетов, олицетворений, метафор, выделение в тексте слов, использованных в прямом и переносном значении, наблюдение за рифмой и ритмом стихотворения, нахождение образных слов и выражений, поиск значения незнакомого слова в словаре, характеристика звукописи, определение вида строф. Работа в парах: сравнение лирических произведений по теме, созданию настроения; подбор синонимов к заданным словам, анализ поэтических выражений и обоснование выбора автора. Упражнение в выразительном чтении вслух и наизусть с сохранением интонационного рисунка произведения (конкурс чтецов стихотворений). Рассматривание репродукций картин и подбор к ним соответствующих стихотворных строк. Творческое задание: воссоздание в воображении описанных в стихотворении картин</p>
---------------------------------	--	--

№	Тема, раздел курса	Программное содержание	Методы и формы организации обучения. Характеристика деятельности обучающихся
8	Творчество Л. Н. Толстого (7 часов)	Расширение представлений о творчестве Л. Н. Толстого: рассказ (художественный и научно-познавательный), сказки, басни, быль. Первоначальное представление о повести как эпическом жанре. Значение реальных жизненных ситуаций в создании рассказа, повести. Огрывки из повести Л. Н. Толстого «Детство». Углубление представлений об особенностях художественного текста-описания: пейзаж, портрет героя, интерьер. Примеры текста-рассуждения в рассказах Л. Н. Толстого	<p>Игра «Вспомни и назови»: анализ предложенных отрывков из произведений Л. Н. Толстого, определение жанра, объяснение и ответ на вопрос «К каким жанрам относятся эти тексты? Почему?», аргументация своего мнения.</p> <p>Разговор перед чтением: общее представление об эпосе (на примере рассказа), знакомство с повестью как эпическим жанром, в основе которого лежит повествование о каком-либо событии. Слушание и чтение произведений Л. Н. Толстого «Детство» (отрывки из повести), «Мужик и водяной», «Русак», «Черепаша» и др.</p> <p>Обсуждение темы и главной мысли произведений, определение признаков жанра (автобиографическая повесть, рассказ, басня), характеристика героев с использованием текста (не менее 3 произведений).</p> <p>Анализ сюжета рассказа: определение последовательности событий, формулирование вопросов по основным событиям сюжета, восстановление нарушенной последовательности событий, нахождение в тексте заданного эпизода, составление цитатного плана текста с выделением отдельных эпизодов, смысловых частей.</p> <p>Работа с композицией произведения: определение завязки, кульминации, развязки.</p> <p>Пересказ содержания произведения, используя разные типы речи (повествование, описание, рассуждение) с учётом специфики художественного, научно-познавательного и учебного текстов.</p>

9	<p>Картины природы в творчестве поэтов и писателей XX века (6 часов)</p>	<p>Лирика, лирические произведения как описание в стихотворной форме чувств поэта, связанных с наблюдениями, описаниями природы. Расширение круга чтения лирических произведений поэтов XX века:</p>	<p>Работа в парах: сравнение рассказов (художественный и научно-познавательный), тема, главная мысль, события, герои: «Черепашка» и «Русак».</p> <p>Работа со схемой: «чтение» информации, представленной в схематическом виде, обобщение представлений о произведениях Л. Н. Толстого.</p> <p>Проверочная работа по итогам изученного раздела: демонстрация начитанности и сформированности специальных читательских умений. Проверка и оценка своей работы по предложенным критериям.</p> <p>Дифференцированная работа: составление устного или письменного высказывания (не менее 10 предложений) на тему «Моё любимое произведение Л. Н. Толстого».</p> <p>Поиск и представление книг на тему «Произведения Л. Н. Толстого», составление списка произведений Л. Н. Толстого</p>
			<p>Разговор перед чтением: стихотворные произведения как способ передачи чувств автора, лирические и эпические произведения: сходство и различия.</p> <p>Слушание лирических произведений, обсуждение эмоционального состояния при восприятии описанных картин природы, ответ на вопрос «Какое настроение создаёт произведение? Почему?». На примере стихотворений И. А. Бунина «Гаснет вечер, даль синее...», «Ещё и холоден и сыр...», А. А. Блока «Рождество», К. Д. Бальмонта «К зиме», М. И. Цветаевой «Наши царства», «Бежит тропинка с буторка», С. А. Есенина «Бабушкины сказки», «Лебедушка» (по выбору).</p>

№	Тема, раздел курса	Программное содержание	Методы и формы организации обучения. Характеристика деятельности обучающихся
	<p>И. А. Бунин, А. А. Блок, К. Д. Бальмонт, М. И. Цветаева.</p> <p>Темы стихотворных произведений, герой лирического произведения. Авторские приёмы создания художественного образа в лирике.</p> <p>Углубление представлений о средствах выразительности в произведениях лирики: эпитеты, синонимы, антонимы, сравнения, олицетворения, метафоры</p>	<p>Работа с текстом произведения: упражнение в нахождении сравнений и эпитетов, олицетворений, метафор, выделение в тексте слов, использованных в прямом и переносном значении, наблюдение за рифмой и ритмом стихотворения, нахождение образных слов и выражений, поиск значения незнакомого слова в словаре, характеристика звукописи, определение вида строф.</p> <p>Работа в парах: сравнение лирических произведений по теме, созданию настроения, подбор синонимов к заданным словам, анализ поэтических выражений и обоснование выбора автора.</p> <p>Упражнение в выразительном чтении вслух и наизусть с сохранением интонационного рисунка произведения (конкурс чтецов стихотворений).</p> <p>Рассматривание репродукций картин и подбор к ним соответствующих стихотворных строк.</p> <p>Творческое задание: воссоздание в воображении описанных в стихотворении картин.</p> <p>Написание сочинения-описания (после предварительной подготовки) на тему «Картины родной природы в изображении художников».</p> <p>Составление выставки книг на тему «Картины природы в произведениях поэтов XIX—XX веков», написание краткого отзыва о самостоятельно прочитанном произведении по заданному образцу</p>	

10	<p>Произведения о животных и родной природе (12 часов)</p>	<p>Углубление представлений о взаимоотношениях человека и животных, защита и охрана природы — тема произведений литературы. Расширение круга чтения на примере произведений А. И. Куприна, В. П. Астафьева, К. Г. Паустовского, М. М. Пришвина</p>	<p>Разговор перед чтением: взаимоотношения человека и животных, обсуждение цели чтения, выбор формы чтения (вслух или про себя), удержание учебной задачи и ответ на вопрос «На какой вопрос хочу получить ответ?».</p> <p>Чтение вслух и про себя произведений о животных: В. П. Астафьев. «Стрижонок Скрип», «Капалуха», «Весенний остров», А. И. Куприн. «Скворцы», К. Г. Паустовский. «Какие бывают дожди» (не менее 2 произведений по выбору). Учебный диалог: обсуждение темы и главной мысли произведения, определение признаков жанра. Работа с текстом произведения: составление портретной характеристики персонажей с приведением примеров из текста, нахождение в тексте средств изображения героев и выражения их чувств, сравнение героев по их внешнему виду и поступкам, установление взаимосвязи между поступками, чувствами героев. Упражнение в составлении вопросов (в том числе проблемных) к произведению. Анализ сюжета рассказа: определение последовательности событий, формулирование вопросов по основным событиям сюжета, восстановление нарушенной последовательности событий, нахождение в тексте заданного эпизода, составление вопросного плана текста с выделением отдельных эпизодов, смысловых частей. Работа с композицией произведения: определение завязки, кульминации, развязки. Пересказ содержания произведения от лица героя с изменением лица рассказчика. Работа в парах: сравнение рассказов (тема, главная мысль, герои).</p>
----	--	--	--

№	Тема, раздел курса	Программное содержание	Методы и формы организации обучения. Характеристика деятельности обучающихся
11	Произведения о детях (13 часов)	Расширение тематики произведений о детях, их жизни, играх и занятиях, взаимоотношениях со взрослыми и сверстниками (на примере содержания произведений А. П. Чехова, Б. С. Житкова, Н. Г. Гарина-Михайловичего и др. Словесный портрет героя как его характеристика. Авторский способ выражения	<p>Проверочная работа по итогам изученного раздела: демонстрация начитанности и сформированности специальных читательских умений. Проверка и оценка своей работы по предложенным критериям.</p> <p>Составление высказывания-рассуждения (устно и письменно) на тему «Почему надо беречь природу?» (не менее 10 предложений).</p> <p>Составление выставки книг (тема дружбы человека и животного), рассказ о любимой книге на эту тему</p> <p>Разговор перед чтением: обсуждение цели чтения, выбор формы чтения (вслух или про себя), удерживание учебной задачи и ответ на вопрос «На какой вопрос хочу получить ответ, читая произведение?».</p> <p>Чтение вслух и про себя произведений о жизни детей в разное время: А. П. Чехов. «Мальчики», Н. Г. Гарин-Михайловичий. «Детство Тёмы», Б. С. Житков. «Как я ловил человечков», К. Г. Паустовский. «Корзина с еловыми шишками» (не менее 3 авторов).</p> <p>Работа с текстом произведения: составление портретной характеристики персонажей с приведением примеров из текста, нахождение в тексте средств изображения героев и выражения их чувств, сравнение героев по их внешнему виду и поступкам, установление взаимосвязи между поступками, чувствами героев, определение авторского отношения к героям.</p> <p>Упражнение в составлении вопросов (в том числе проблемных) к произведению.</p>

		<p>главной мысли. Основные события сюжета, отношение к ним героев</p>	<p>Анализ сюжета рассказа: определение последовательности событий, формулирование вопросов по основным событиям сюжета, восстановление нарушенной последовательности событий, нахождение в тексте заданного эпизода, составление вопросного плана текста с выделением отдельных эпизодов, смысловых частей, определение завязки, кульминации, развязки (композиция произведения). Работа в парах: составление цитатного плана, оценка совместной деятельности. Упражнения в выразительном чтении небольших эпизодов с соблюдением орфоэпических и интонационных норм при чтении вслух. Пересказ (устно) произведения от лица героя или от третьего лица. Дифференцированная работа: составление рассказа от имени одного из героев. Проверочная работа по итогам изученного раздела: демонстрация начитанности и сформированности специальных читательских умений. Проверка и оценка своей работы по предложенным критериям. Работа в группе: выбор книги по теме «О детях», представление самостоятельно прочитанного произведения и выбранной книги с использованием аппарата издания (обложка, оглавление, аннотация, предисловие, иллюстрации, сноски, примечания). Составление рассказа-рассуждения о любимой книге о детях</p>
12	Пьеса (5 часов)	Знакомство с новым жанром — пьесой-сказкой. Пьеса — введение литературы и театрального	Чтение вслух и про себя пьес. Например, С. Я. Маршак. «Двенадцать месяцев», Е. Л. Шварц. «Красная Шапочка» (одна по выбору). Ориентировка в понятиях: пьеса, действие, персонажи, диалог, ремарка, реплика. Учебный диалог: анализ действующих лиц, обсуждение пробле-

№	Тема, раздел курса	Программное содержание	Методы и формы организации обучения. Характеристика деятельности обучающихся
		искусства. Пьеса как жанр драматического произведения. Пьеса и сказка: драматическое и эпическое произведения. Авторские ремарки: назначение, содержание	<p>мы: является ли автор пьесы действующим лицом, ответ на вопрос «Почему в тексте приводятся авторские замечания (ремарки), каково их назначение?».</p> <p>Работа в парах: анализ и обсуждение драматического произведения (пьесы) и эпического (сказки) — определение сходства и различий, диалог как текст пьесы, возможность постановки на театральной сцене. Чтение по ролям.</p> <p>Работа в группах (совместная деятельность): готовим спектакль — выбор эпизода пьесы, распределение ролей, подготовка ответов на вопросы «С какой интонацией говорят герои?», «Какая мимика и какие жесты нужны в данной сцене?», подготовка к инсценированию эпизода.</p> <p>Экскурсия в театр (при наличии условий) и просмотр детского спектакля.</p> <p>Дифференцированная работа: создание (рисование) афиши спектакля</p>
13	Юмористические произведения (6 часов)	Расширение круга чтения юмористических произведений на примере рассказов В. Ю. Драгунского, Н. Н. Носова, В. В. Голявкина, М. М. Зощенко. Герои юмористических	<p>Разговор перед чтением: обсуждение проблемного вопроса «Какой текст является юмористическим?».</p> <p>Слушание и чтение художественных произведений, оценка эмоционального состояния при восприятии юмористического произведения, ответ на вопрос «Какое чувство вызывает сюжет рассказа? Почему?». Рассказы В. Ю. Драгунского «Главные реки», В. В. Голявкина «Никакой горчицы я не ел», М. М. Зощенко «Ёлка», «Не надо врать», Н. Н. Носова «Метро» (не менее 2 произведений по выбору).</p>

		<p>произведений. Средства выразительности текста юмористического содержания: гиперболы. Юмористические произведения в кино и театре</p>	<p>Работа с текстом произведения: составление портретной характеристики персонажей с приведением примеров из текста, нахождение в тексте средства изображения героев и выражения их чувств. Работа в парах: чтение диалогов по ролям, выбор интонации, отражающей комичность ситуации. Дифференцированная работа: придумывание продолжения рассказа. Проверочная работа по итогам изученного раздела: демонстрация начитанности и сформированности специальных читательских умений. Проверка и оценка своей работы по предложенным критериям. Литературная викторина по произведениям Н. Н. Носова, В. Ю. Драгунского. Слушание записей (аудио) юмористических произведений, просмотр фильмов</p>
14	Зарубежная литература (8 часов)	<p>Расширение круга чтения произведений зарубежных писателей. Литературные сказки Ш. Перро, Х.-К. Андерсена, братьев Гримм. Приключенческая литература: произведения Дж. Свифта, Марка Твена</p>	<p>Разговор перед чтением: установление цели чтения, ответ на вопрос «На какой вопрос хочу получить ответ, читая произведение?». Чтение литературных сказок зарубежных писателей (по выбору): братья Гримм. «Белоснежка и семь гномов», Ш. Перро. «Спящая красавица», Х.-К. Андерсен. «Дикая лебеди», «Русалочка». Работа с текстом произведения (характеристики героя): нахождение описания героя, определение взаимосвязи между поступками героев, сравнение героев по аналогии или по контрасту, оценка поступков героев. Учебный диалог: обсуждение отношения автора к героям, поступкам, описанным в сказках. Анализ сюжета сказки: определение последовательности событий, формулирование вопросов по основным событиям сюжета, восстановление нарушенной последовательности</p>

№	Тема, раздел курса	Программное содержание	Методы и формы организации обучения. Характеристика деятельности обучающихся
15	Библиографическая культура (работа	Польза чтения и книги. Книга — друг и учитель. Расширение знаний о правилах	<p>событий, нахождение в тексте заданного эпизода, составление цитатного плана текста с выделением отдельных эпизодов, смысловых частей.</p> <p>Составление вопросного плана текста с выделением эпизодов, смысловых частей.</p> <p>Пересказ (устно) содержания произведения выборочно.</p> <p>Работа в парах: чтение диалогов по ролям.</p> <p>Чтение приключенческой литературы: Дж. Свифт. «Путешествие Гулливера» (отрывки), Марк Твен. «Приключения Тома Сойера» (отрывки).</p> <p>Работа с текстом произведения (характеристика героя): нахождение описания героя, определение взаимосвязи между поступками героя, сравнение героев по аналогии или по контрасту, оценка поступков героев.</p> <p>Поиск дополнительной справочной информации о зарубежных писателях: Дж. Свифт, Марк Твен, Л. Кэрролл, представление своего сообщения в классе, составление выставки книг зарубежных сказок, книг о животных.</p> <p>Выбор книги для самостоятельного чтения с учётом рекомендательного списка, написание аннотации к самостоятельно прочитанному произведению</p>
			<p>Экскурсия в школьную или ближайшую детскую библиотеку: тема экскурсии «Зачем нужны книги».</p> <p>Чтение очерков С. Я. Маршака «Книга — ваш друг и учитель», В. П. Бороzdина «Первый в космосе», И. С. Соколова-Микити-</p>

<p>с детской книгой и справочной литературой (7 часов)</p>	<p>читателя и способах выбора книги (тематический, систематический каталог). Виды информации в книге: научная, художественная (с опорой на внешние показатели книги), её справочно-иллюстративный материал. Очерк как повествование о реальном событии. Типы книг (изданий): книга-произведение, книга-сборник, собрание сочинений, периодическая печать, справочные издания. Работа с источниками периодической печати</p>	<p>ва «Родина», Н. С. Шер «Картины-сказки».</p> <p>Работа в парах: «чтение» информации, представленной в схематическом виде, заполнение схемы.</p> <div data-bbox="205 204 332 794" style="text-align: center;"> </div> <p>Проверочная работа по итогам изученного раздела: демонстрация начитанности и сформированности специальных читательских умений. Проверка и оценка своей работы по предложенным критериям.</p> <p>Упражнения в выразительном чтении стихотворных и прозаических произведений с соблюдением орфоэпических и интонационных норм при чтении вслух.</p> <p>Поиск информации в справочной литературе, работа с различными периодическими изданиями: газетами и журналами для детей.</p> <p>Составление аннотации (письменно) на любимое произведение.</p> <p>Коллективная работа: подготовка творческого проекта на темы «Русские писатели и их произведения», «Сказки народные и литературные», «Картины природы в творчестве поэтов», «Моя любимая книга».</p> <p>Рекомендации по летнему чтению, оформление дневника летнего чтения</p>
<p>Резерв: 13 часов</p>		

При разработке Федеральной рабочей программы в тематическом планировании должны быть учтены возможности использования электронных (цифровых) образовательных ресурсов, являющихся учебно-методическими материалами (мультимедийные программы, электронные учебники и задачники, электронные библиотеки, виртуальные лаборатории, игровые программы, коллекции цифровых образовательных ресурсов), используемыми для обучения и воспитания различных групп пользователей, представленными в электронном (цифровом) виде и реализующими дидактические возможности ИКТ, содержание которых соответствует законодательству об образовании.

МИНИСТЕРСТВО ПРОСВЕЩЕНИЯ
РОССИЙСКОЙ ФЕДЕРАЦИИ

Федеральное государственное бюджетное научное учреждение



ИНСТИТУТ СТРАТЕГИИ
РАЗВИТИЯ ОБРАЗОВАНИЯ
РОССИЙСКОЙ АКАДЕМИИ ОБРАЗОВАНИЯ

**ФЕДЕРАЛЬНАЯ РАБОЧАЯ ПРОГРАММА
НАЧАЛЬНОГО ОБЩЕГО ОБРАЗОВАНИЯ**

ОКРУЖАЮЩИЙ МИР

(для 1—4 классов образовательных организаций)

МОСКВА
2022

СОДЕРЖАНИЕ

Пояснительная записка	4
Содержание обучения	6
1 класс	6
2 класс	8
3 класс	11
4 класс	15
Планируемые результаты освоения программы учебного предмета «Окружающий мир»	19
Личностные результаты	19
Метапредметные результаты	20
Предметные результаты	23
1 класс	23
2 класс	24
3 класс	26
4 класс	27
Тематическое планирование	29
1 класс (66 часов)	29
2 класс (68 часов)	33
3 класс (68 часов)	38
4 класс (68 часов)	44

Федеральная рабочая программа учебного предмета «Окружающий мир» (предметная область «Обществознание и естествознание» («Окружающий мир»)) включает: пояснительную записку, содержание обучения, планируемые результаты освоения программы учебного предмета, тематическое планирование.

Пояснительная записка отражает общие цели и задачи изучения предмета, характеристику психологических предпосылок к его изучению обучающимися; место в структуре учебного плана, а также подходы к отбору содержания, планируемым результатам и тематическому планированию.

Содержание обучения раскрывает содержательные линии для обязательного изучения в каждом классе на начальном уровне начального общего образования. Содержание обучения в каждом классе завершается перечнем универсальных учебных действий — познавательных, коммуникативных и регулятивных, которые возможно формировать средствами учебного предмета «Окружающий мир» с учётом возрастных особенностей обучающихся. В первом и втором классах предлагается пропедевтический уровень формирования универсальных учебных действий, так как их становление на уровне начального общего образования только начинается. С учётом того, что выполнение правил совместной деятельности строится на интеграции регулятивных (определённые волевые усилия, саморегуляция, самоконтроль, проявление терпения и доброжелательности при налаживании отношений) и коммуникативных (способность вербальными средствами устанавливать взаимоотношения) универсальных учебных действий, их перечень дан в разделе «Совместная деятельность».

Планируемые результаты включают личностные, метапредметные результаты за период обучения, а также предметные достижения обучающегося за каждый год обучения на уровне начального общего образования.

ПОЯСНИТЕЛЬНАЯ ЗАПИСКА

Федеральная рабочая программа учебного предмета «Окружающий мир» на уровне начального общего образования составлена на основе требований к результатам освоения ООП НОО, представленных в ФГОС НОО и федеральной программы воспитания.

Изучение учебного предмета «Окружающий мир», интегрирующего знания о природе, предметном мире, обществе и взаимодействии людей в нём, соответствует потребностям и инте-

ресам обучающихся на уровне начального общего образования и направлено на достижение следующих целей:

формирование целостного взгляда на мир, осознание места в нём человека на основе целостного взгляда на окружающий мир (природную и социальную среду обитания); освоение естественно-научных, обществоведческих, нравственно-этических понятий, представленных в содержании данного учебного предмета;

формирование ценности здоровья человека, его сохранения и укрепления, приверженности здоровому образу жизни;

развитие умений и навыков применять полученные знания в реальной учебной и жизненной практике, связанной как с поисково-исследовательской деятельностью (наблюдения, опыты, трудовая деятельность), так и с творческим использованием приобретённых знаний в речевой, изобразительной, художественной деятельности;

духовно-нравственное развитие и воспитание личности гражданина России, понимание своей принадлежности к Российскому государству, определённому этносу;

проявление уважения к истории, культуре, традициям народов Российской Федерации;

освоение обучающимися мирового культурного опыта по созданию общечеловеческих ценностей, законов и правил построения взаимоотношений в социуме;

обогащение духовного опыта обучающихся, развитие способности ребёнка к социализации на основе принятия гуманистических норм жизни, приобретение опыта эмоционально положительного отношения к природе в соответствии с экологическими нормами поведения;

становление навыков повседневного проявления культуры общения, гуманного отношения к людям, уважительного отношения к их взглядам, мнению и индивидуальности.

Центральной идеей конструирования содержания и планируемых результатов обучения является раскрытие роли человека в природе и обществе, ознакомление с правилами поведения в среде обитания и освоение общечеловеческих ценностей взаимодействия в системах: «Человек и природа», «Человек и общество», «Человек и другие люди», «Человек и познание». Важнейшей составляющей всех указанных систем является содержание, усвоение которого гарантирует формирование у обучающихся навыков здорового и безопасного образа жизни на основе развивающейся способности предвидеть результаты своих поступков и оценки возникшей ситуации. Отбор содер-

жания курса «Окружающий мир» осуществлён на основе следующих ведущих идей:

раскрытие роли человека в природе и обществе;

освоение общечеловеческих ценностей взаимодействия в системах: «Человек и природа», «Человек и общество», «Человек и другие люди», «Человек и его самость», «Человек и познание».

Общее количество часов, отведённых на изучение курса «Окружающий мир», — 270 часов (два часа в неделю в каждом классе): 1 класс — 66 часов, 2 класс — 68 часов, 3 класс — 68 часов, 4 класс — 68 часов.

СОДЕРЖАНИЕ ОБУЧЕНИЯ

1 КЛАСС

Человек и общество

Школа. Школьные традиции и праздники. Адрес школы. Классный, школьный коллектив. Друзья, взаимоотношения между ними; ценность дружбы, согласия, взаимной помощи.

Совместная деятельность с одноклассниками — учёба, игры, отдых. Рабочее место школьника: удобное размещение учебных материалов и учебного оборудования; поза; освещение рабочего места. Правила безопасной работы на учебном месте.

Режим труда и отдыха.

Семья. Моя семья в прошлом и настоящем. Имена и фамилии членов семьи, их профессии. Взаимоотношения и взаимопомощь в семье. Совместный труд и отдых. Домашний адрес.

Россия — наша Родина. Москва — столица России. Символы России (герб, флаг, гимн). Народы России. Первоначальные сведения о родном крае. Название своего населённого пункта (города, села), региона. Культурные объекты родного края.

Ценность и красота рукотворного мира. Правила поведения в социуме.

Человек и природа

Природа — среда обитания человека. Природа и предметы, созданные человеком. Природные материалы. Бережное отношение к предметам, вещам, уход за ними. Неживая и живая природа. Наблюдение за погодой своего края. Погода и термометр. Определение температуры воздуха (воды) по термометру.

Сезонные изменения в природе. Взаимосвязи между человеком и природой. Правила нравственного и безопасного поведения в природе.

Растительный мир. Растения ближайшего окружения (узнавание, называние, краткое описание). Лиственные и хвойные растения. Дикорастущие и культурные растения. Части растения (название, краткая характеристика значения для жизни растения): корень, стебель, лист, цветок, плод, семя. Комнатные растения, правила содержания и ухода.

Мир животных. Разные группы животных (звери, насекомые, птицы, рыбы и другие). Домашние и дикие животные (различия в условиях жизни). Забота о домашних питомцах.

Правила безопасной жизнедеятельности

Понимание необходимости соблюдения режима дня, правил здорового питания и личной гигиены. Правила безопасности в быту: пользование бытовыми электроприборами, газовыми плитами.

Дорога от дома до школы. Правила безопасного поведения пешехода (дорожные знаки, дорожная разметка, дорожные сигналы).

Безопасность в информационно-телекоммуникационной сети «Интернет» (электронный дневник и электронные ресурсы школы) в условиях контролируемого доступа в информационно-телекоммуникационную сеть «Интернет».

УНИВЕРСАЛЬНЫЕ УЧЕБНЫЕ ДЕЙСТВИЯ (ПРОПЕДЕВТИЧЕСКИЙ УРОВЕНЬ)

Познавательные универсальные учебные действия:

сравнивать происходящие в природе изменения, наблюдать зависимость изменений в живой природе от состояния неживой природы;

приводить примеры представителей разных групп животных (звери, насекомые, рыбы, птицы), называть главную особенность представителей одной группы (в пределах изученного);

приводить примеры лиственных и хвойных растений, сравнивать их, устанавливать различия во внешнем виде.

Работа с информацией:

понимать, что информация может быть представлена в разной форме: текста, иллюстраций, видео, таблицы;

соотнести иллюстрацию явления (объекта, предмета) с его названием.

Коммуникативные универсальные учебные действия:

в процессе учебного диалога слушать говорящего; отвечать на вопросы, дополнять ответы участников; уважительно относиться к разным мнениям;

воспроизводить названия своего населённого пункта, названия страны, её столицы;

воспроизводить наизусть слова гимна России;

соотносить предметы декоративно-прикладного искусства с принадлежностью народу Российской Федерации, описывать предмет по предложенному плану;

описывать по предложенному плану время года, передавать в рассказе своё отношение к природным явлениям;

сравнивать домашних и диких животных, объяснять, чем они различаются.

Регулятивные универсальные учебные действия:

сравнивать организацию своей жизни с установленными правилами здорового образа жизни (выполнение режима, двигательная активность, закаливание, безопасность использования бытовых электроприборов);

оценивать выполнение правил безопасного поведения на дорогах и улицах другими детьми, выполнять самооценку;

анализировать предложенные ситуации: устанавливать нарушения режима дня, организации учебной работы; нарушения правил дорожного движения, правил пользования электроприборами и газовыми приборами.

Совместная деятельность:

соблюдать правила общения в совместной деятельности: договариваться, справедливо распределять работу, определять нарушение правил взаимоотношений, при участии учителя устранять возникающие конфликты.

2 КЛАСС

Человек и общество

Наша Родина — Россия, Российская Федерация. Россия и её столица на карте. Государственные символы России. Москва — столица России. Святыни Москвы — святыни России: Кремль, Красная площадь, Большой театр и другие. Характеристика отдельных исторических событий, связанных с Москвой (основание Москвы, строительство Кремля и другие). Герб Москвы. Расположение Москвы на карте. Города России. Россия — многонациональное государство. Народы России, их

традиции, обычаи, праздники. Родной край, его природные и культурные достопримечательности. Значимые события истории родного края.

Свой регион и его главный город на карте; символика своего региона. Хозяйственные занятия, профессии жителей родного края. Значение труда в жизни человека и общества.

Семья. Семейные ценности и традиции. Родословная. Составление схемы родословного древа, истории семьи.

Правила культурного поведения в общественных местах. Доброта, справедливость, честность, уважение к чужому мнению и особенностям других людей — главные правила взаимоотношений членов общества.

Человек и природа

Методы познания природы: наблюдения, опыты, измерения.

Звёзды и созвездия, наблюдения звёздного неба. Планеты. Чем Земля отличается от других планет; условия жизни на Земле. Изображения Земли: глобус, карта, план. Карта мира. Материки, океаны. Определение сторон горизонта при помощи компаса. Ориентирование на местности по местным природным признакам, Солнцу. Компас, устройство; ориентирование с помощью компаса.

Многообразии растений. Деревья, кустарники, травы. Дикорастущие и культурные растения. Связи в природе. Годовой ход изменений в жизни растений. Многообразие животных. Насекомые, рыбы, птицы, звери, земноводные, пресмыкающиеся: общая характеристика внешних признаков. Связи в природе. Годовой ход изменений в жизни животных.

Красная книга России, её значение, отдельные представители растений и животных Красной книги. Заповедники, природные парки. Охрана природы. Правила нравственного поведения на природе.

Правила безопасной жизнедеятельности

Здоровый образ жизни: режим дня (чередование сна, учебных занятий, двигательной активности) и рациональное питание (количество приёмов пищи и рацион питания). Физическая культура, закаливание, игры на воздухе как условие сохранения и укрепления здоровья. Правила безопасности в школе (маршрут до школы, правила поведения на занятиях, переменах, при приёмах пищи и на пришкольной территории), в быту, на прогулках. Правила безопасного поведения пассажира наземного транспорта и метро (ожидание на остановке,

посадка, размещение в салоне или вагоне, высадка, знаки безопасности на общественном транспорте). Номера телефонов экстренной помощи. Правила поведения при пользовании компьютером. Безопасность в информационно-коммуникационной сети «Интернет» (коммуникация в мессенджерах и социальных группах) в условиях контролируемого доступа в информационно-телекоммуникационную сеть «Интернет».

УНИВЕРСАЛЬНЫЕ УЧЕБНЫЕ ДЕЙСТВИЯ (ПРОПЕДЕВТИЧЕСКИЙ УРОВЕНЬ)

Познавательные универсальные учебные действия:

ориентироваться в методах познания природы (наблюдение, опыт, сравнение, измерение);

определять на основе наблюдения состояние вещества (жидкое, твёрдое, газообразное);

различать символы Российской Федерации;

различать деревья, кустарники, травы; приводить примеры (в пределах изученного);

группировать растения: дикорастущие и культурные; лекарственные и ядовитые (в пределах изученного);

различать прошлое, настоящее, будущее.

Работа с информацией:

различать информацию, представленную в тексте, графически, аудиовизуально;

читать информацию, представленную в схеме, таблице;

используя текстовую информацию, заполнять таблицы; дополнять схемы;

соотносить пример (рисунок, предложенную ситуацию) со временем протекания.

Коммуникативные универсальные учебные действия:

ориентироваться в терминах (понятиях), соотносить их с краткой характеристикой: понятия и термины, связанные с социальным миром (индивидуальность человека, органы чувств, жизнедеятельность; поколение, старшее поколение, культура поведения; Родина, столица, родной край, регион);

понятия и термины, связанные с миром природы (среда обитания, тело, явление, вещество; заповедник);

понятия и термины, связанные с организацией своей жизни и охраны здоровья (режим, правильное питание, закаливание, безопасность, опасная ситуация);

описывать условия жизни на Земле, отличие нашей планеты от других планет Солнечной системы;

создавать небольшие описания на предложенную тему (например, «Моя семья», «Какие бывают профессии?», «Что «умеют» органы чувств?», «Лес — природное сообщество» и другие);

создавать высказывания-рассуждения (например, признаки животного и растения как живого существа; связь изменений в живой природе с явлениями неживой природы);

приводить примеры растений и животных, занесённых в Красную книгу России (на примере своей местности);

описывать современные события от имени их участника.

Регулятивные универсальные учебные действия:

следовать образцу, предложенному плану и инструкции при решении учебной задачи;

контролировать с небольшой помощью учителя последовательность действий по решению учебной задачи;

оценивать результаты своей работы, анализировать оценку учителя и одноклассников, спокойно, без обид принимать советы и замечания.

Совместная деятельность:

строить свою учебную и игровую деятельность, житейские ситуации в соответствии с правилами поведения, принятыми в обществе;

оценивать жизненные ситуации с точки зрения правил поведения, культуры общения, проявления терпения и уважения к собеседнику;

проводить в парах (группах) простые опыты по определению свойств разных веществ (вода, молоко, сахар, соль, железо), совместно намечать план работы, оценивать свой вклад в общее дело;

определять причины возможных конфликтов, выбирать (из предложенных) способы их разрешения.

3 КЛАСС

Человек и общество

Общество как совокупность людей, которые объединены общей культурой и связаны друг с другом совместной деятельностью во имя общей цели. Наша Родина — Российская Федерация. Уникальные памятники культуры России, родного края. Государственная символика Российской Федерации и своего региона. Города Золотого кольца России. Народы России. Уважение к культуре, традициям своего народа и других народов, государственным символам России.

Семья — коллектив близких, родных людей. Семейный бюджет, доходы и расходы семьи. Уважение к семейным ценностям.

Правила нравственного поведения в социуме. Внимание, уважительное отношение к людям с ограниченными возможностями здоровья, забота о них.

Значение труда в жизни человека и общества. Трудолюбие как общественно значимая ценность в культуре народов России. Особенности труда людей родного края, их профессии.

Страны и народы мира. Памятники природы и культуры — символы стран, в которых они находятся.

Человек и природа

Методы изучения природы. Карта мира. Материки и части света. Вещество. Разнообразие веществ в окружающем мире.

Примеры веществ: соль, сахар, вода, природный газ. Твёрдые тела, жидкости, газы. Простейшие практические работы с веществами, жидкостями, газами.

Воздух — смесь газов. Свойства воздуха. Значение воздуха для растений, животных, человека. Вода. Свойства воды. Состояния воды, её распространение в природе, значение для живых организмов и хозяйственной жизни человека. Круговорот воды в природе. Охрана воздуха, воды. Горные породы и минералы. Полезные ископаемые, их значение в хозяйстве человека, бережное отношение людей к полезным ископаемым. Полезные ископаемые родного края (2—3 примера). Почва, её состав, значение для живой природы и хозяйственной жизни человека.

Первоначальные представления о бактериях. Грибы: строение шляпочных грибов. Грибы съедобные и несъедобные. Разнообразие растений. Зависимость жизненного цикла организмов от условий окружающей среды. Размножение и развитие растений. Особенности питания и дыхания растений. Роль растений в природе и жизни людей, бережное отношение человека к растениям. Условия, необходимые для жизни растения (свет, тепло, воздух, вода). Наблюдение роста растений, фиксация изменений. Растения родного края, названия и краткая характеристика на основе наблюдений. Охрана растений.

Разнообразие животных. Зависимость жизненного цикла организмов от условий окружающей среды. Размножение и развитие животных (рыбы, птицы, звери). Особенности питания животных. Цепи питания. Условия, необходимые для жизни животных (воздух, вода, тепло, пища). Роль животных в природе и жизни людей, бережное отношение человека к живот-

ным. Охрана животных. Животные родного края, их названия, краткая характеристика на основе наблюдений.

Природные сообщества: лес, луг, пруд. Взаимосвязи в природном сообществе: растения — пища и укрытие для животных; животные — распространители плодов и семян растений. Влияние человека на природные сообщества. Природные сообщества родного края (2—3 примера на основе наблюдений). Правила нравственного поведения в природных сообществах.

Человек — часть природы. Общее представление о строении тела человека. Системы органов (опорно-двигательная, пищеварительная, дыхательная, кровеносная, нервная, органы чувств), их роль в жизнедеятельности организма. Измерение температуры тела человека, частоты пульса.

Правила безопасной жизнедеятельности

Здоровый образ жизни: двигательная активность (утренняя зарядка, динамические паузы), закаливание и профилактика заболеваний. Забота о здоровье и безопасности окружающих людей. Безопасность во дворе жилого дома (правила перемещения внутри двора и пересечения дворовой проезжей части, безопасные зоны электрических, газовых, тепловых подстанций и других опасных объектов инженерной инфраструктуры жилого дома, предупреждающие знаки безопасности). Правила безопасного поведения пассажира железнодорожного, водного и авиатранспорта (правила безопасного поведения на вокзалах и в аэропортах, безопасное поведение в вагоне, на борту самолёта, судна; знаки безопасности). Безопасность в информационно-телекоммуникационной сети «Интернет» (ориентирование в признаках мошеннических действий, защита персональной информации, правила коммуникации в мессенджерах и социальных группах) в условиях контролируемого доступа в информационно-телекоммуникационную сеть «Интернет».

УНИВЕРСАЛЬНЫЕ УЧЕБНЫЕ ДЕЙСТВИЯ (ПРОПЕДЕВТИЧЕСКИЙ УРОВЕНЬ)

Познавательные универсальные учебные действия:

проводить несложные наблюдения в природе (сезонные изменения, поведение животных) по предложенному и самостоятельно составленному плану; на основе результатов совместных с одноклассниками наблюдений (в парах, группах) делать выводы;

устанавливать зависимость между внешним видом, особенностями поведения и условиями жизни животного;

определять (в процессе рассматривания объектов и явлений) существенные признаки и отношения между объектами и явлениями;

моделировать цепи питания в природном сообществе;

различать понятия «век», «столетие», «историческое время»;

соотносить историческое событие с датой (историческим периодом).

Работа с информацией:

понимать, что работа с моделями Земли (глобус, карта) может дать полезную и интересную информацию о природе нашей планеты; находить на глобусе материки и океаны, воспроизводить их названия; находить на карте нашу страну, столицу, свой регион;

читать несложные планы, соотносить условные обозначения с изображёнными объектами;

находить по предложению учителя информацию в разных источниках: текстах, таблицах, схемах, в том числе в информационно-коммуникационной сети «Интернет» (в условиях контролируемого входа);

соблюдать правила безопасности при работе в информационной среде.

Коммуникативные универсальные учебные действия:

ориентироваться в понятиях, соотносить понятия и термины с их краткой характеристикой:

понятия и термины, связанные с социальным миром (безопасность, семейный бюджет, памятник культуры);

понятия и термины, связанные с миром природы (планета, материк, океан, модель Земли, царство природы, природное сообщество, цепь питания, Красная книга);

понятия и термины, связанные с безопасной жизнедеятельностью (знаки дорожного движения, дорожные ловушки, опасные ситуации, их предвидение);

описывать (характеризовать) условия жизни на Земле;

описывать схожие, различные, индивидуальные признаки на основе сравнения объектов природы;

приводить примеры, кратко характеризовать представителей разных царств природы;

называть признаки (характеризовать) животного (растения) как живого организма;

описывать (характеризовать) отдельные страницы истории нашей страны (в пределах изученного).

Регулятивные универсальные учебные действия:

планировать шаги по решению учебной задачи, контролировать свои действия (при небольшой помощи учителя);

устанавливать причину возникающей трудности или ошибки, корректировать свои действия.

Совместная деятельность:

участвуя в совместной деятельности, выполнять роли руководителя (лидера), подчинённого;

оценивать результаты деятельности участников, положительно реагировать на советы и замечания в свой адрес;

выполнять правила совместной деятельности, признавать право другого человека иметь собственное суждение, мнение; самостоятельно разрешать возникающие конфликты с учётом этики общения.

4 КЛАСС

Человек и общество

Конституция — Основной закон Российской Федерации.

Права и обязанности гражданина Российской Федерации. Президент Российской Федерации — глава государства. Политико-административная карта России. Общая характеристика родного края, важнейшие достопримечательности, знаменитые соотечественники.

Города России. Святые городов России. Главный город родного края: достопримечательности, история и характеристика отдельных исторических событий, связанных с ним.

Праздник в жизни общества как средство укрепления общественной солидарности и упрочения духовных связей между соотечественниками. Новый год, День защитника Отечества, Международный женский день, День весны и труда, День Победы, День России, День народного единства, День Конституции. Праздники и памятные даты своего региона. Уважение к культуре, истории, традициям своего народа и других народов, государственным символам России.

История Отечества. Лента времени и историческая карта.

Наиболее важные и яркие события общественной и культурной жизни страны в разные исторические периоды: государство Русь, Московское государство, Российская империя, СССР, Российская Федерация. Картины быта, труда, духовно-нравственные и культурные традиции людей в разные исторические времена. Выдающиеся люди разных эпох как носители базовых национальных ценностей. Наиболее значимые объекты

списка Всемирного культурного наследия в России и за рубежом. Охрана памятников истории и культуры. Посильное участие в охране памятников истории и культуры своего края.

Личная ответственность каждого человека за сохранность историко-культурного наследия своего края.

Правила нравственного поведения в социуме, отношение к людям независимо от их национальности, социального статуса, религиозной принадлежности.

Человек и природа

Методы познания окружающей природы: наблюдения, сравнения, измерения, опыты по исследованию природных объектов и явлений. Солнце — ближайшая к нам звезда, источник света и тепла для всего живого на Земле. Характеристика планет Солнечной системы. Естественные спутники планет. Смена дня и ночи на Земле. Вращение Земли как причина смены дня и ночи. Обращение Земли вокруг Солнца и смена времён года. Формы земной поверхности: равнины, горы, холмы, овраги (общее представление, условное обозначение равнин и гор на карте). Равнины и горы России. Особенности поверхности родного края (краткая характеристика на основе наблюдений). Водоёмы, их разнообразие (океан, море, озеро, пруд, болото); река как водный поток; использование рек и водоёмов человеком. Крупнейшие реки и озёра России, моря, омывающие её берега, океаны. Водоёмы и реки родного края (названия, краткая характеристика на основе наблюдений).

Наиболее значимые природные объекты списка Всемирного наследия в России и за рубежом (2—3 объекта).

Природные зоны России: общее представление, основные природные зоны (климат, растительный и животный мир, особенности труда и быта людей, влияние человека на природу изучаемых зон, охрана природы). Связи в природных зонах.

Некоторые доступные для понимания экологические проблемы взаимодействия человека и природы. Охрана природных богатств: воды, воздуха, полезных ископаемых, растительного и животного мира. Правила нравственного поведения в природе. Международная Красная книга (отдельные примеры).

Правила безопасной жизнедеятельности

Здоровый образ жизни: профилактика вредных привычек.

Безопасность в городе (планирование маршрутов с учётом транспортной инфраструктуры города; правила безопасного поведения в общественных местах, зонах отдыха, учреждениях

культуры). Правила безопасного поведения велосипедиста с учётом дорожных знаков и разметки, сигналов и средств защиты велосипедиста, правила использования самоката и других средств индивидуальной мобильности. Безопасность в информационно-телекоммуникационной сети «Интернет» (поиск достоверной информации, опознавание государственных образовательных ресурсов и детских развлекательных порталов) в условиях контролируемого доступа в информационно-телекоммуникационную сеть «Интернет».

УНИВЕРСАЛЬНЫЕ УЧЕБНЫЕ ДЕЙСТВИЯ (ПРОПЕДЕВТИЧЕСКИЙ УРОВЕНЬ)

Познавательные универсальные учебные действия:

устанавливать последовательность этапов возрастного развития человека;

конструировать в учебных и игровых ситуациях правила безопасного поведения в среде обитания;

моделировать схемы природных объектов (строение почвы; движение реки, форма поверхности);

соотносить объекты природы с принадлежностью к определённой природной зоне;

классифицировать природные объекты по принадлежности к природной зоне;

определять разрыв между реальным и желательным состоянием объекта (ситуации) на основе предложенных учителем вопросов.

Работа с информацией:

использовать умения работать с информацией, представленной в разных формах; оценивать объективность информации, учитывать правила безопасного использования электронных образовательных и информационных ресурсов;

использовать для уточнения и расширения своих знаний об окружающем мире словари, справочники, энциклопедии, в том числе и информационно-телекоммуникационную сеть «Интернет» (в условиях контролируемого выхода);

делать сообщения (доклады) на предложенную тему на основе дополнительной информации, подготавливать презентацию, включая в неё иллюстрации, таблицы, диаграммы.

Коммуникативные универсальные учебные действия:

ориентироваться в понятиях: организм, возраст, система органов; культура, долг, соотечественник, берестяная грамота,

первопечатник, иконопись, объект Всемирного природного и культурного наследия;

характеризовать человека как живой организм: раскрывать функции различных систем органов; объяснять особую роль нервной системы в деятельности организма;

создавать текст-рассуждение: объяснять вред для здоровья и самочувствия организма вредных привычек;

описывать ситуации проявления нравственных качеств: отзывчивости, доброты, справедливости и других;

составлять краткие суждения о связях и зависимостях в природе (на основе сезонных изменений, особенностей жизни природных зон, пищевых цепей);

составлять небольшие тексты по теме «Права и обязанности гражданина Российской Федерации»;

создавать небольшие тексты о знаменательных страницах истории нашей страны (в рамках изученного).

Регулятивные универсальные учебные действия:

самостоятельно планировать алгоритм решения учебной задачи;

предвидеть трудности и возможные ошибки;

контролировать процесс и результат выполнения задания, корректировать учебные действия при необходимости;

адекватно принимать оценку своей работы; планировать работу над ошибками;

находить ошибки в своей и чужих работах, устанавливать их причины.

Совместная деятельность:

выполнять правила совместной деятельности при выполнении разных ролей: руководителя, подчинённого, напарника, члена большого коллектива;

ответственно относиться к своим обязанностям в процессе совместной деятельности, объективно оценивать свой вклад в общее дело;

анализировать ситуации, возникающие в процессе совместных игр, труда, использования инструментов, которые могут стать опасными для здоровья и жизни других людей.

ПЛАНИРУЕМЫЕ РЕЗУЛЬТАТЫ ОСВОЕНИЯ ПРОГРАММЫ УЧЕБНОГО ПРЕДМЕТА «ОКРУЖАЮЩИЙ МИР»

ЛИЧНОСТНЫЕ РЕЗУЛЬТАТЫ

Личностные результаты изучения учебного предмета «Окружающий мир» характеризуют готовность обучающихся руководствоваться традиционными российскими социокультурными и духовно-нравственными ценностями, принятыми в обществе правилами и нормами поведения и должны отражать приобретение первоначального опыта деятельности обучающихся, в части:

гражданско-патриотического воспитания:

становление ценностного отношения к своей Родине — России; понимание особой роли многонациональной России в современном мире;

осознание своей этнокультурной и российской гражданской идентичности, принадлежности к российскому народу, к своей национальной общности;

сопричастность к прошлому, настоящему и будущему своей страны и родного края;

проявление интереса к истории и многонациональной культуре своей страны, уважения к своему и другим народам;

первоначальные представления о человеке как члене общества, осознание прав и ответственности человека как члена общества;

духовно-нравственного воспитания:

проявление культуры общения, уважительного отношения к людям, их взглядам, признанию их индивидуальности;

принятие существующих в обществе нравственно-этических норм поведения и правил межличностных отношений, которые строятся на проявлении гуманизма, сопереживания, уважения и доброжелательности;

применение правил совместной деятельности, проявление способности договариваться, неприятие любых форм поведения, направленных на причинение физического и морального вреда другим людям;

эстетического воспитания:

понимание особой роли России в развитии общемировой художественной культуры, проявление уважительного отношения, восприимчивости и интереса к разным видам искусства, традициям и творчеству своего и других народов;

использование полученных знаний в продуктивной и преобразующей деятельности, в разных видах художественной деятельности;

физического воспитания, формирования культуры здоровья и эмоционального благополучия:

соблюдение правил организации здорового и безопасного (для себя и других людей) образа жизни; выполнение правил безопасного поведения в окружающей среде (в том числе информационной);

приобретение опыта эмоционального отношения к среде обитания, бережное отношение к физическому и психическому здоровью;

трудового воспитания:

осознание ценности трудовой деятельности в жизни человека и общества, ответственное потребление и бережное отношение к результатам труда, навыки участия в различных видах трудовой деятельности, интерес к различным профессиям;

экологического воспитания:

осознание роли человека в природе и обществе, принятие экологических норм поведения, бережного отношения к природе, неприятие действий, наносящих ей вред;

ценности научного познания:

осознание ценности познания для развития человека, необходимости самообразования и саморазвития;

проявление познавательного интереса, активности, инициативности, любознательности и самостоятельности в расширении своих знаний, в том числе с использованием различных информационных средств.

МЕТАПРЕДМЕТНЫЕ РЕЗУЛЬТАТЫ

Познавательные универсальные учебные действия

Базовые логические действия:

понимать целостность окружающего мира (взаимосвязь природной и социальной среды обитания), проявлять способность ориентироваться в изменяющейся действительности;

на основе наблюдений доступных объектов окружающего мира устанавливать связи и зависимости между объектами (часть — целое; причина — следствие; изменения во времени и в пространстве);

сравнивать объекты окружающего мира, устанавливая основания для сравнения, устанавливать аналогии;

объединять части объекта (объекты) по определённым признакам;

определять существенный признак для классификации, классифицировать предложенные объекты;

находить закономерности и противоречия в рассматриваемых фактах, данных и наблюдениях на основе предложенного алгоритма;

выявлять недостаток информации для решения учебной (практической) задачи на основе предложенного алгоритма.

Базовые исследовательские действия:

проводить (по предложенному и самостоятельно составленному плану

или выдвинутому предположению) наблюдения, несложные опыты;

проявлять интерес к экспериментам, проводимым под руководством учителя;

определять разницу между реальным и желательным состоянием объекта (ситуации) на основе предложенных вопросов;

формулировать с помощью учителя цель предстоящей работы, прогнозировать возможное развитие процессов, событий и последствия в аналогичных или сходных ситуациях;

моделировать ситуации на основе изученного материала о связях в природе (живая и неживая природа, цепи питания; природные зоны), а также в социуме (лента времени; поведение и его последствия; коллективный труд и его результаты и другое);

проводить по предложенному плану опыт, несложное исследование по установлению особенностей объекта изучения и связей между объектами (часть — целое, причина — следствие);

формулировать выводы и подкреплять их доказательствами на основе результатов проведённого наблюдения (опыта, изменения, исследования).

Работа с информацией:

использовать различные источники для поиска информации, выбирать источник получения информации с учётом учебной задачи;

находить в предложенном источнике информацию, представленную в явном виде, согласно заданному алгоритму;

распознавать достоверную и недостоверную информацию самостоятельно или на основе предложенного учителем способа её проверки;

находить и использовать для решения учебных задач текстовую, графическую, аудиовизуальную информацию;

читать и интерпретировать графически представленную информацию: схему, таблицу, иллюстрацию;

соблюдать правила информационной безопасности в условиях контролируемого доступа в информационно-телекоммуникационную сеть «Интернет» (с помощью учителя);

анализировать и создавать текстовую, видеоинформацию, графическую, звуковую информацию в соответствии с учебной задачей;

фиксировать полученные результаты в текстовой форме (отчёт, выступление, высказывание) и графическом виде (рисунки, схема, диаграмма).

Коммуникативные универсальные учебные действия:

в процессе диалогов задавать вопросы, высказывать суждения, оценивать выступления участников;

признавать возможность существования разных точек зрения; корректно и аргументированно высказывать своё мнение; приводить доказательства своей правоты;

соблюдать правила ведения диалога и дискуссии; проявлять уважительное отношение к собеседнику;

использовать смысловое чтение для определения темы, главной мысли текста о природе, социальной жизни, взаимоотношениях и поступках людей;

создавать устные и письменные тексты (описание, рассуждение, повествование);

конструировать обобщения и выводы на основе полученных результатов наблюдений и опытной работы, подкреплять их доказательствами;

находить ошибки и восстанавливать деформированный текст об изученных объектах и явлениях природы, событиях социальной жизни;

готовить небольшие публичные выступления с возможной презентацией (текст, рисунки, фото, плакаты и другое) к тексту выступления.

Регулятивные универсальные учебные действия:

Самоорганизация:

планировать самостоятельно или с помощью учителя действия по решению учебной задачи;

выстраивать последовательность выбранных действий и операций.

Самоконтроль:

осуществлять контроль процесса и результата своей деятельности;

находить ошибки в своей работе и устанавливать их причины; корректировать свои действия при необходимости (с небольшой помощью учителя);

предвидеть возможность возникновения трудностей и ошибок, предусматривать способы их предупреждения, в том числе в житейских ситуациях, опасных для здоровья и жизни.

Самооценка:

объективно оценивать результаты своей деятельности, соотносить свою оценку с оценкой учителя;

оценивать целесообразность выбранных способов действия, при необходимости корректировать их.

Совместная деятельность:

понимать значение коллективной деятельности для успешного решения учебной (практической) задачи; активно участвовать в формулировании краткосрочных и долгосрочных целей совместной деятельности (на основе изученного материала по окружающему миру);

коллективно строить действия по достижению общей цели: распределять роли, договариваться, обсуждать процесс и результат совместной работы;

проявлять готовность руководить, выполнять поручения, подчиняться;

выполнять правила совместной деятельности: справедливо распределять и оценивать работу каждого участника; считаться с наличием разных мнений;

не допускать конфликтов, при их возникновении мирно разрешать их без участия взрослого;

ответственно выполнять свою часть работы.

ПРЕДМЕТНЫЕ РЕЗУЛЬТАТЫ

1 класс

К концу обучения в первом классе обучающийся научится: называть себя и членов своей семьи по фамилии, имени, отчеству, профессии членов своей семьи, домашний адрес и адрес своей школы; проявлять уважение к семейным ценностям и традициям, соблюдать правила нравственного поведения в социуме и на природе;

воспроизводить название своего населённого пункта, региона, страны;

приводить примеры культурных объектов родного края, школьных традиций и праздников, традиций и ценностей своей семьи, профессий;

различать объекты живой и неживой природы, объекты, созданные человеком, и природные материалы, части растений (корень, стебель, лист, цветок, плод, семя), группы животных (насекомые, рыбы, птицы, звери);

описывать на основе опорных слов наиболее распространённые в родном крае дикорастущие и культурные растения, диких и домашних животных; сезонные явления в разные времена года; деревья, кустарники, травы; основные группы животных (насекомые, рыбы, птицы, звери); выделять их наиболее существенные признаки;

применять правила ухода за комнатными растениями и домашними животными;

проводить, соблюдая правила безопасного труда, несложные групповые и индивидуальные наблюдения (в том числе за сезонными изменениями в природе своей местности), измерения (в том числе вести счёт времени, измерять температуру воздуха) и опыты под руководством учителя;

использовать для ответов на вопросы небольшие тексты о природе и обществе;

оценивать ситуации, раскрывающие позитивное и негативное отношение к природе; правила поведения в быту, в общественных местах;

соблюдать правила безопасности на учебном месте школьника; во время наблюдений и опытов; безопасно пользоваться бытовыми электроприборами;

соблюдать правила здорового питания и личной гигиены;

соблюдать правила безопасного поведения пешехода;

соблюдать правила безопасного поведения в природе;

с помощью взрослых (учителя, родителей) пользоваться электронным дневником и электронными образовательными и информационными ресурсами.

2 класс

К концу обучения во втором классе обучающийся научится: находить Россию на карте мира, на карте России Москву, свой регион и его главный город;

узнавать государственную символику Российской Федерации (гимн, герб, флаг) и своего региона;

проявлять уважение к семейным ценностям и традициям, традициям своего народа и других народов, государственным символам России; соблюдать правила нравственного поведения в социуме и на природе;

распознавать изученные объекты окружающего мира по их описанию, рисункам и фотографиям, различать их в окружающем мире;

приводить примеры изученных традиций, обычаев и праздников народов родного края; важных событий прошлого и настоящего родного края; трудовой деятельности и профессий жителей родного края;

проводить, соблюдая правила безопасного труда, несложные наблюдения и опыты с природными объектами, измерения;

приводить примеры изученных взаимосвязей в природе, примеры, иллюстрирующие значение природы в жизни человека;

описывать на основе предложенного плана или опорных слов изученные культурные объекты (достопримечательности родного края, музейные экспонаты);

описывать на основе предложенного плана или опорных слов изученные природные объекты и явления, в том числе звёзды, созвездия, планеты;

группировать изученные объекты живой и неживой природы по предложенным признакам;

сравнивать объекты живой и неживой природы на основе внешних признаков;

ориентироваться на местности по местным природным признакам, Солнцу, компасу;

создавать по заданному плану развёрнутые высказывания о природе и обществе;

использовать для ответов на вопросы небольшие тексты о природе и обществе;

соблюдать правила нравственного поведения в социуме и в природе, оценивать примеры позитивного и негативного отношения к объектам природы, проявления внимания, помощи людям, нуждающимся в ней;

соблюдать правила безопасного поведения в школе, правила безопасного поведения пассажира наземного транспорта и метро;

соблюдать режим дня и питания;

безопасно использовать мессенджеры в условиях контролируемого доступа в информационно-коммуникационную сеть «Интернет»;

безопасно осуществлять коммуникацию в школьных сообществах с помощью учителя (при необходимости).

3 класс

К концу обучения в третьем классе обучающийся научится:
различать государственную символику Российской Федерации (гимн, герб, флаг);

проявлять уважение к государственным символам России и своего региона;

проявлять уважение к семейным ценностям и традициям, традициям своего народа и других народов; соблюдать правила нравственного поведения в социуме;

приводить примеры памятников природы, культурных объектов и достопримечательностей родного края; столицы России, городов Российской Федерации с богатой историей и культурой; российских центров декоративно-прикладного искусства; проявлять интерес и уважение к истории и культуре народов России;

показывать на карте мира материка, изученные страны мира;

различать расходы и доходы семейного бюджета;

распознавать изученные объекты природы по их описанию, рисункам и фотографиям, различать их в окружающем мире;

проводить по предложенному плану или инструкции небольшие опыты с природными объектами с использованием простейшего лабораторного оборудования и измерительных приборов; соблюдать безопасность проведения опытов;

группировать изученные объекты живой и неживой природы, проводить простейшую классификацию;

сравнивать по заданному количеству признаков объекты живой и неживой природы;

описывать на основе предложенного плана изученные объекты и явления природы, выделяя их существенные признаки и характерные свойства;

использовать различные источники информации о природе и обществе для поиска и извлечения информации, ответов на вопросы;

использовать знания о взаимосвязях в природе, связи человека и природы для объяснения простейших явлений и процессов в природе, организме человека; фиксировать результаты наблюдений, опытной работы, в процессе коллективной деятельности обобщать полученные результаты и делать выводы;

создавать по заданному плану собственные развёрнутые высказывания о природе, человеке и обществе, сопровождая выступление иллюстрациями (презентацией);

соблюдать правила безопасного поведения пассажира железнодорожного, водного и авиатранспорта;

соблюдать основы здорового образа жизни, в том числе требования к двигательной активности и принципы здорового питания;

соблюдать основы профилактики заболеваний;

соблюдать правила безопасного поведения во дворе жилого дома;

соблюдать правила нравственного поведения на природе;

безопасно использовать персональные данные в условиях контролируемого доступа в информационно-коммуникационную сеть «Интернет»;

ориентироваться в возможных мошеннических действиях при общении в мессенджерах.

4 класс

К концу обучения в четвёртом классе обучающийся научится: проявлять уважение к семейным ценностям и традициям, традициям своего народа и других народов, государственным символам России;

соблюдать правила нравственного поведения в социуме;

показывать на физической карте изученные крупные географические объекты России (горы, равнины, реки, озёра, моря, омывающие территорию России);

показывать на исторической карте места изученных исторических событий;

находить место изученных событий на ленте времени;

знать основные права и обязанности гражданина Российской Федерации;

соотносить изученные исторические события и исторических деятелей с веками и периодами истории России;

рассказывать о государственных праздниках России, наиболее важных событиях истории России, наиболее известных российских исторических деятелях разных периодов, достопримечательностях столицы России и родного края;

описывать на основе предложенного плана изученные объекты, выделяя их существенные признаки, в том числе государственную символику России и своего региона;

проводить по предложенному/самостоятельно составленному плану или выдвинутому предположению несложные на-

блюдения, опыты с объектами природы с использованием простейшего лабораторного оборудования и измерительных приборов, следуя правилам безопасного труда;

распознавать изученные объекты и явления живой и неживой природы по их описанию, рисункам и фотографиям, различать их в окружающем мире;

группировать изученные объекты живой и неживой природы, самостоятельно выбирая признак для группировки; проводить простейшие классификации; сравнивать объекты живой и неживой природы на основе их внешних признаков и известных характерных свойств;

использовать знания о взаимосвязях в природе для объяснения простейших явлений и процессов в природе (в том числе смены дня и ночи, смены времён года, сезонных изменений в природе своей местности, причины смены природных зон);

называть наиболее значимые природные объекты Всемирного наследия в России и за рубежом (в пределах изученного);

называть экологические проблемы и определять пути их решения;

создавать по заданному плану собственные развёрнутые высказывания о природе и обществе;

использовать различные источники информации для поиска и извлечения информации, ответов на вопросы;

соблюдать правила нравственного поведения на природе;

осознавать возможные последствия вредных привычек для здоровья и жизни человека;

соблюдать правила безопасного поведения при использовании объектов транспортной инфраструктуры населённого пункта, в театрах, кинотеатрах, торговых центрах, парках и зонах отдыха, учреждениях культуры (музеях, библиотеках и т. д.);

соблюдать правила безопасного поведения при езде на велосипеде, самокате и других средствах индивидуальной мобильности;

осуществлять безопасный поиск образовательных ресурсов и верифицированной информации в информационно-телекоммуникационной сети «Интернет»;

соблюдать правила безопасного для здоровья использования электронных образовательных и информационных ресурсов.

ТЕМАТИЧЕСКОЕ ПЛАНИРОВАНИЕ

1 КЛАСС (66 ЧАСОВ)

№	Тема, раздел курса	Программное содержание	Методы и формы организации обучения. Характеристика деятельности обучающихся
1	Человек и общество. 16 часов	Школьные традиции и праздники. Классный, школьный коллектив, совместная деятельность. Одноклассники, взаимоотношения между ними; ценность дружбы, взаимной помощи. Рабочее место школьника. Правила безопасной работы на учебном месте, режим труда и отдыха	Экскурсия по школе, знакомство с помещением. Обсуждение ситуаций по теме, например, «Правила поведения в классе и в школе». Беседа по теме, например, «Как содержать рабочее место в порядке»
		Россия. Москва — столица России. Народы России. Первоначальные сведения о родном крае. Название своего населённого пункта (города, селла), региона. Культурные объекты родного края. Труд людей. Ценность и красота рукотворного мира. Правила поведения в социуме	Просмотр и обсуждение иллюстраций, видеofрагментов и других материалов (по выбору) на темы «Москва — столица России», «Экскурсия по Москве». Экскурсии, целевые прогулки, просмотр иллюстраций, видеofрагментов и других материалов (по выбору) на тему «Москва — столица России», о родном крае, труде людей. Рассматривание и описание изделий народных промыслов родного края и народов России. Беседа по теме, например, «Правила поведения в учрежденных культуры — в театре, музее, библиотеке».

№	Тема, раздел курса	Программное содержание	Методы и формы организации обучения. Характеристики деятельности обучающихся
2	Человек и природа. 37 часов	<p>Моя семья в прошлом и настоящем. Имена и фамилии членов семьи, их профессии. Взаимоотношения и взаимопомощь в семье. Совместный труд и отдых. Домашний адрес</p> <p>Природа и предметы, созданные человеком. Природные материалы. Бережное отношение к предметам, вещам, уход за ними. Неживая и живая природа. Погода и термометр. Наблюдение за погодой своего края. Сезонные изменения в природе. Взаимосвязи между человеком и природой. Правила нравственного и безопасного поведения в природе</p> <p>Растения ближайшего окружения (узнавание, называние, краткое описание). Лиственные и хвойные растения. Дикорастущие и культурные растения. Части растения (называ-</p>	<p>Работа с иллюстративным материалом: рассматривание фото, репродукций на тему «Семья». Учебный диалог по теме, например, «Что такое семья». Рассказы детей по теме, например, «Как наша семья проводит свободное время»</p> <p>Учебный диалог по теме, например, «Почему люди должны беречь и охранять природу». Обсуждение ситуаций по теме, например, «Практика поведения в природе». Экскурсии по теме, например, «Сезонные изменения в природе, наблюдения за погодой». Практическая работа по теме, например, «Измеряем температуру». Работа с иллюстративным материалом: «Живая и неживая природа»</p> <p>Экскурсия. Сравнение внешнего вида деревьев, кустарников, трав. Определение названия по внешнему виду дерева. Работа с иллюстративным материалом: деление растений на две группы — дикорастущие и культурные. Учебный диалог по теме, например, «Чем различаются</p>

		<p>ние, краткая характеристика значения для жизни растения): корень, стебель, лист, цветок, плод, семя. Комнатные растения, правила содержания и ухода</p>	<p>дикорастущие и культурные растения?». Практическая работа по теме, например, «Найдите у растений их части». Рассматривание и зарисовка разнообразия частей растения: разные листья, разные цветки и плоды, разные корни (по выбору). Практическая работа по теме, например, «Учимся ухаживать за растениями уголка природы»</p>
		<p>Разные группы животных (звери, насекомые, птицы, рыбы и другие). Домашние и дикие животные (различия в условиях жизни). Забота о домашних питомцах</p>	<p>Игра-соревнование по теме, например, «Что больше назовёт насекомых (птиц, зверей...)». Наблюдения за поведением животных в естественных условиях: повадки птиц, движения зверей, условия обитаний насекомых (во время экскурсий, целевых прогулок, просмотра видеоматериалов). Логическая задача: найди ошибку в иллюстрациях — какое животное попало в эту группу неправильно. Рассказы детей по теме, например, «Мой домашний питомец»</p>
3	<p>Правила безопасной жизнедеятельности. 7 часов</p>	<p>Необходимость соблюдения режима дня, правил здорового питания и личной гигиены. Правила безопасности в быту: пользование бытовыми электроприборами, газовыми плитами. Дорога от дома до школы. Правила безопасного поведения пешехода (дорожные знаки, дорожная разметка, дорожные сигналы)</p>	<p>Беседа по теме, например, «Что такое режим дня»: обсуждение режима дня первоклассника. Рассказ учителя «Что такое правильное питание». Практическое занятие (при наличии условий) в кабинете технологии «Правила пользования газовой и электроплитой». Составление памятки по теме, например, «Телефоны экстренных служб». Дидактическая игра по теме, например, «Правила поведения на улицах и дорогах, дорожные знаки»</p>

№	Тема, раздел курса	Программное содержание	Методы и формы организации обучения. Характеристики деятельности обучающихся
		Безопасность в информационно-телекоммуникационной сети «Интернет» (электронный дневник и электронные ресурсы школы) в условиях контролируемого доступа в информационно-телекоммуникационную сеть «Интернет».	
Резерв: 6 часов			

Последовательность тематических блоков и выделенное количество учебных часов на их изучение носят рекомендательный характер и могут быть скорректированы с учётом резервных уроков для обеспечения возможности реализации дифференциации содержания с учётом образовательных потребностей и интересов обучающихся.

2 КЛАСС (68 ЧАСОВ)

№	Тема, раздел курса	Программное содержание	Методы и формы организации обучения. Характеристика деятельности обучающихся
1	<p>Человек и общество. 16 часов</p>	<p>Наша Родина — Россия, Российская Федерация. Россия и её столица на карте. Государственные символы России, символика своего региона. Москва — столица. Достопримечательности Москвы. Страницы истории Москвы. Города России. Свой регион и его столица на карте Российской Федерации. Россия — многонациональное государство. Народы России, их традиции, обычаи, праздники. Родной край, его природные и культурные достопримечательности. Значимые события истории родного края. Свой регион и его главный город на карте. Хозяйственные занятия, профессии жителей родного края. Значение труда в жизни человека и общества</p>	<p>Рассказ учителя, рассматривание иллюстраций, чтение текстов о федеративном устройстве России, о многонациональном составе населения страны. Игра-путешествие по теме, например, «Работаем экскурсоводами, проводим экскурсии по Москве, Санкт-Петербургу». Рассказ учителя по теме, например, «История возникновения Москвы».</p> <p>Работа с картой: Россия, Москва, Санкт-Петербург, наш регион на карте Российской Федерации.</p> <p>Чтение текстов учебника о народах России, об их традициях, обычаях, праздниках.</p> <p>Составление сообщения об истории родного края (при помощи взрослых, с использованием дополнительных источников информации).</p> <p>Учебный диалог по теме, например, «Зачем человек трудится?».</p> <p>Дидактическая игра по теме, например, «Профессии города и села». Логическая задача по теме, например, «Разделим картинку на три группы: профессии, которые есть только в городе; профессии села; профессии, которые есть и в селе, и в городе»</p>

№	Тема, раздел курса	Программное содержание	Методы и формы организации обучения. Характеристика деятельности обучающихся
		<p>Семья — коллектив. Семейное древо. Семейные ценности и традиции. Совместный труд и отдых. Участие детей в делах семьи</p> <p>Правила культурного поведения в общественных местах. Доброта, справедливость, честность, уважение к чужому мнению и особенностям других людей — главные правила взаимоотношений членов общества</p>	<p>Учебный диалог по теме, например, «Послушаем друг друга, расскажем о своей семье». Обсуждение обязанностей в семье, семейных традиций, совместный труд и отдых.</p> <p>Практическая работа по теме, например, «Составление схемы родословного древа семьи»</p> <p>Учебный диалог по теме, например, «Оцени себя — умеешь ли ты сдерживать эмоции?». Анализ ситуаций, раскрывающих примеры гуманного отношения к людям. Работа в группе: работа с пословицами, сравнение и группировка слов по противоположному значению (добрый — злой, смелый — трусливый, правдивый — лживый и другие)</p>
2	Человек и природа. 34 часа	<p>Наблюдения, опыты, измерения. Звёзды и созвездия, наблюдения звёздного неба. Планеты. Чем Земля отличается от других планет. Условия жизни на Земле. Изображения Земли: глобус, карта, план. Карта мира. Материк, океаны. Определение сторон горизонта при помощи компаса. Компас, его устройство, ориентирование на местности.</p>	<p>Учебный диалог по теме, например, «Чем Земля отличается от других планет».</p> <p>Просмотр и обсуждение иллюстраций, видеофрагментов и других материалов (по выбору) на тему «Звёздное небо. Созвездия».</p> <p>Практическая работа с глобусом. Рассказ учителя, работа с текстом учебника: описание и особенность океанов и материков на Земле. Практическая работа с картой «Как показывать объекты на настенной карте»</p>

	<p>Многообразие растений. Деревья, кустарники, травы. Дикорастущие и культурные растения. Связи в природе. Годовой ход изменений в жизни растения</p>	<p>Экскурсия в парк: сравнение деревьев, кустарников, трав. Игра-соревнование по теме, например, «Кто больше вспомнит названий деревьев». Коммуникативная деятельность: описание растений по иллюстрациям и живым объектам. Классификация растений (по иллюстрациям): дикорастущие — культурные. Практическая работа по теме, например, «Рассматривание растений, обсуждение условий благополучного роста и развития растения». Работа в группах с иллюстративным материалом: составление коллективного рассказа по теме, например, «Каким бывает растение в разные сезоны»</p>
	<p>Мир животных (фауна). Насекомые, рыбы, птицы, звери, земноводные, пресмыкающиеся: общая характеристика (особенности внешнего вида, движений, питания, размножения). Сезонная жизнь животных</p>	<p>Дидактическая игра по теме, например, «Угадай животное по описанию». Логическая задача по теме, например, «Найди ошибку — какое животное попало в эту группу случайно». Учебный диалог с использованием иллюстративного материала по теме, например, «Как живут животные в разные времена года». Ролевая игра по теме, например, «Собрание в лесу — кто как готовится к зиме». Работа в группах: подготовьте вопросы о жизни животных для других групп</p>
	<p>Красная книга России, её значение, отдельные представители растений и животных Красной книги. Заповедники, природные парки. Охрана природы. Правила</p>	<p>Учебный диалог по теме, например, «Что такое Красная книга?». Просмотр и обсуждение иллюстраций, видеофрагментов и других материалов (по выбору) на тему «Растения и животные Красной книги».</p>

№	Тема, раздел курса	Программное содержание	Методы и формы организации обучения. Характеристика деятельности обучающихся
3	Правила безопасной жизнедеятельности. 12 часов	нравственного поведения на природе	<p>Рассказ учителя «Растения и животные нашего края, занесённые в Красную книгу». Коллективное составление памятки по теме, например, «Правила поведения в заповедных местах».</p> <p>Работа в группе: чтение текстов учебника и использование полученной информации для подготовки собственного рассказа о Красной книге. Коллективное составление плана рассказа о редком растении и животном</p>
		<p>Здоровый образ жизни: режим дня (чередование сна, учебных занятий, двигательной активности) и рациональное питание (количество приёмов пищи и рацион питания). Физическая культура, закаливание, игры на воздухе как условие сохранения и укрепления здоровья. Правила безопасности в школе (маршрут движения на занятиях, переменах, при приёмах пищи, а также на пришкольной территории). Правила безопасного поведения пассажира наземного транспорта и метро. Номера телефонов экстренной помощи.</p>	<p>Учебный диалог по теме, например, «Зачем нужен режим дня? Почему нужно правильно питаться?». Беседа по теме, например, «Что может случиться на прогулке, на игровой площадке, дома и в школе, если не соблюдать правила безопасности». Ролевая игра по теме, например, «Мы — пешеходы».</p> <p>Анализ дорожных ситуаций. Работа в паре: отнесение изображений и названий дорожных знаков. Практическая работа по теме, например, «Учимся соблюдать изученные правила безопасности под руководством инструктора ГИБДД или учителя».</p> <p>Обсуждение с опорой на иллюстрации потенциальных опасностей бытовых предметов и ситуаций. Беседа по теме, например, «Правила поведения в общественном транспорте».</p>

			Практическая работа (при наличии условий) по теме, например, «Правила пользования компьютером»
		<p>Правила поведения при пользовании компьютером.</p> <p>Безопасность в информационно-телекоммуникационной сети «Интернет» (коммуникация в мессенджерах и социальных группах) в условиях контролируемого доступа в информационно-телекоммуникационную сеть «Интернет»</p>	
Резерв: 6 часов			

Последовательность тематических блоков и выделенное количество учебных часов на их изучение носят рекомендательный характер и могут быть скорректированы с учётом резервных уроков для обеспечения возможности реализации дифференциации содержания с учётом образовательных потребностей и интересов обучающихся.

№	Тема, раздел курса	Программное содержание	Методы и формы организации обучения. Характеристика деятельности обучающихся
1	<p>Человек и общество. 20 часов</p>	<p>Общество — совокупность людей, которые объединены общей культурой и связаны друг с другом совместной деятельностью во имя общей цели. Наша Родина — Российская Федерация — многонациональная страна. Особенности жизни, быта, культуры народов Российской Федерации. Уникальные памятники культуры (социальные и природные объекты) России, родного края. Города Золотого кольца России. Государственная символика Российской Федерации (гимн, герб, флаг) и своего региона. Уважение к культуре, истории, традициям своего народа и других народов</p>	<p>Рассказ учителя, рассматривание иллюстраций на тему «Что такое общество». Просмотр и обсуждение иллюстраций, видеофрагментов и других материалов (по выбору) на тему «Жизнь народов нашей страны».</p> <p>Рольная игра по теме, например, «Встречаем гостей из разных республик Российской Федерации»: рассказы гостей об их крае и народах, рассказы для гостей о родном крае. Просмотр и обсуждение иллюстраций, видеофрагментов и других материалов (по выбору) по теме, например, «Уникальные памятники культуры России».</p> <p>Работа в группе: чтение текстов учебника и использование полученной информации для подготовки собственного рассказа о памятниках культуры России.</p> <p>Моделирование маршрута по Золотому кольцу с использованием фотографий, достопримечательностей, сувениров и т. д.</p> <p>Составление сообщения о городах Золотого кольца России с использованием дополнительных источников информации (дифференцированное задание)</p>

		<p>Семья — коллектив близких, родных людей. Поколения в семье. Взаимоотношения в семье: любовь, доброта, внимание, поддержка. Семейный бюджет, доходы и расходы семьи</p>	<p>Учебный диалог по теме, например, «Для чего создается семья», «Почему семью называют коллективом».</p> <p>Работа в группах: коллективный ответ на вопрос «Какие бывают семьи?».</p> <p>Рассказ учителя «Что такое семейный бюджет».</p> <p>Беседа по теме, например, «Доходы и расходы семьи».</p> <p>Практическая работа по теме, например, «Моделирование семейного бюджета» (дифференцированное задание)</p>
		<p>Страны и народы мира на карте. Памятники природы и культуры — символы стран, в которых они находятся</p>	<p>Практическая работа с картой: страны мира.</p> <p>Работа в группах: самостоятельное составление описания любой страны или народа мира (с использованием дополнительной литературы и ресурсов Интернета). «Путешествие по странам мира» (достопримечательности отдельных стран мира, по выбору детей); рассматривание видеоматериалов, слайдов, иллюстраций. Символы стран, с которыми знакомятся дети</p>
2	<p>Человек и природа. 35 часов</p>	<p>Вещество. Разнообразие веществ в окружающем мире. Твёрдые тела, жидкости, газы, их свойства. Воздух — смесь газов. Свойства воздуха. Значение для жизни. Вода. Свойства воды. Состояния воды, её распространение в природе, значение для жизни. Круговорот воды в природе. Охрана воздуха, воды. Горные</p>	<p>Практические работы (наблюдение и опыты) с веществами: текучесть, растворимость, окрашиваемость и другое.</p> <p>Упражнения: классификация тел и веществ, сравнение естественных и искусственных тел; классификация твёрдых, жидких и газообразных веществ.</p> <p>Демонстрация учебных экспериментов: состояния воды, свойства воздуха. Рассказ учителя, анализ схемы круговорота воды в природе.</p>

№	Тема, раздел курса	Программное содержание	Методы и формы организации обучения. Характеристика деятельности обучающихся
		<p>породы и минералы. Полезные ископаемые, их значение в хозяйстве человека. Полезные ископаемые родного края (2—3 примера). Почва, её состав, значение для живой природы и хозяйственной деятельности человека</p> <p>Царства природы.</p> <p>Бактерии, общее представление.</p> <p>Грибы: строение шляпочного гриба; съедобные и несъедобные грибы.</p> <p>Разнообразие растений. Зависимость жизненного цикла организмов от условий окружающей среды. Размножение и развитие растений. Особенности питания и дыхания растений.</p> <p>Роль растений в природе и жизни людей, бережное отношение человека к растениям. Условия, необходимые для жизни растений (свет, тепло, воздух, вода).</p> <p>Наблюдение роста растений, фиксация изменений. Растения</p>	<p>Практические работы: горные породы и минералы — название, сравнение, описание.</p> <p>Экскурсия: почвы (виды, состав, значение для жизни природы и хозяйственной деятельности людей)</p> <p>Рассказ учителя (чтение текста учебника) о бактериях. Рассмотрение и описание особенностей внешнего вида бактерий.</p> <p>Работа с иллюстративным материалом по теме, например, «Какие грибы мы не положим в корзину». Рисование схемы «Шляпочный гриб».</p> <p>Рассказ учителя «Чем грибы отличаются от растений».</p> <p>Работа в группе: классификация растений из списка, который предложили одноклассники.</p> <p>Коллективное создание схемы по теме, например, «Условия жизни растений». Рассказ-разуждение о жизни растений.</p> <p>Практическая работа в паре по теме, например, «Размножения растений (побегом, листом, семенами)».</p> <p>Охраняемые растения родного края (наблюдение, рассмотрение иллюстраций)</p>

	<p>Дидактическая игра по теме, например, «Каких животных мы знаем». Коллективное составление схем по теме, например, «Разнообразие животных».</p> <p>Упражнения: опиши животное, узнай животное, найди ошибку в классификации животных. Учебный диалог по теме, например, «Как животные питаются». Составление и анализ цепей питания.</p> <p>Работа в парах: характеристика животных по способу размножения (на основе справочной литературы), подготовка презентации.</p> <p>Моделирование стадий размножения животных (на примере земноводных, рыб). Рассказ учителя по теме, например, «Как человек одомашнил животных». Рассказы детей по теме, например, «Мой домашний питомец». Просмотр и обсуждение иллюстраций, видеофрагментов и других материалов (по выбору) на тему «Охрана животных»</p>	<p>Работа со словарём: определение значения слова «сообщество». Рассказ учителя по теме, например, «Что такое природное сообщество». Учебный диалог по теме, например, «Особенности леса (луга, водоёма) как сообщества». Сравнение</p>
<p>ния родного края, названия и краткая характеристика. Охрана растений</p>	<p>Разнообразие животных. Зависимость жизненного цикла организмов от условий окружающей среды. Размножение и развитие животных (рыбы, птицы, звери, пресмыкающиеся, земноводные). Особенности питания животных. Цепи питания.</p> <p>Условия, необходимые для жизни животных (воздух, вода, тепло, пища). Роль животных в природе и жизни людей, бережное отношение человека к животным. Охрана животных.</p> <p>Животные родного края, их названия</p>	<p>Природные сообщества: лес, луг, пруд. Взаимосвязи в природном сообществе. Создание человеком природных сообществ для хозяйственной деятельности, получения</p>

№	Тема, раздел курса	Программное содержание	Методы и формы организации обучения. Характеристика деятельности обучающихся
		<p>продуктов питания (поле, сад, огород).</p> <p>Природные сообщества родного края (примеры).</p> <p>Правила поведения в лесу, на водоёме, на лугу</p> <p>Человек — часть природы. Общее представление о строении тела человека. Системы органов (опорно-двигательная, пищеварительная, дыхательная, кровеносная, нервная, органы чувств), их роль в жизнедеятельности организма. Гигиена отдельных органов и систем органов человека.</p> <p>Измерение температуры тела человека, частоты пульса</p>	<p>понятий: естественные сообщества, искусственные сообщества. Беседа по теме, например, «Для чего человек создает новые сообщества?». Обсуждение ситуаций, раскрывающих правила положительного и отрицательного отношения к природе</p> <p>Обсуждение текстов учебника, объяснения учителя «Строение тела человека». Рассматривание схемы строения тела человека: название, описание функций разных систем органов.</p> <p>Практическая работа по теме, например, «Измерение температуры тела и частоты пульса»</p>
3	<p>Правила безопасной жизнедеятельности. 7 часов</p>	<p>Здоровый образ жизни; забота о здоровье и безопасности окружающих людей. Безопасность во дворе жилого дома (внимание к зонам электрических, газовых, тепловых подстанций и других опасных объектов; предупреждающие знаки безопасности).</p>	<p>Практическая работа по теме, например, «Рассматривание знаков (опасно, пожароопасно, взрывоопасно; внимание — автопогрузчик; электрический ток; малозаметное преломление; падение с высоты); коллективное объяснение их значения». Анализ ситуаций по теме, например, «Что может произойти, если...», Ролевая игра по теме, например, «Расскажи малышу, как</p>

	<p>Транспортная безопасность пассажира разных видов транспорта, правила поведения на вокзалах, в аэропортах, на борту самолёта, судна. Безопасность в информационно-телекоммуникационной сети «Интернет» (ориентировка в признаках мошенничества в Сети; защита персональной информации) в условиях контролируемого доступа в информационно-телекоммуникационную сеть «Интернет»</p>	<p>нужно вести себя на игровой и спортивной площадке». Рассказ учителя по теме, например, «Правила поведения в транспорте, на вокзалах, в аэропортах, на борту самолёта, судна». Работа в группах: составление памятки по теме, например, «Правила поведения в аэропортах, на борту самолёта, судна (по выбору группы)». Учебный диалог по теме, например, «Как обеспечить безопасность при работе в информационно-телекоммуникационной сети «Интернет». Обсуждение результатов проектной деятельности по теме, например, «Что такое здоровый образ жизни и как его обеспечить»</p>
<p>Резерв: 6 часов</p>	<p>Резерв: 6 часов</p> <p>Последовательность тематических блоков и выделенное количество учебных часов на их изучение носят рекомендательный характер и могут быть скорректированы с учётом резервных уроков для обеспечения возможности реализации дифференциации содержания с учётом образовательных потребностей и интересов обучающихся.</p>	

№	Тема, раздел курса	Программное содержание	Методы и формы организации обучения. Характеристика деятельности обучающихся
1	<p>Человек и общество. 33 часов</p>	<p>Государственное устройство РФ (общее представление). Конституция — Основной закон Российской Федерации. Права и обязанности гражданина Российской Федерации. Президент Российской Федерации — глава государства. Политико-административная карта России. Города России.</p> <p>Общая характеристика родного края: природа, главный город, важнейшие достопримечательности, знаменитые соотечественники. Государственные праздники в жизни российского общества: Новый год, День защитника Отечества, Международный женский день, День весны и труда, День Победы, День России, День народного единства, День Конституции. Праздники и памятные даты своего региона. Характеристика отдельных исторических событий, связанных с ним.</p>	<p>Работа с политико-административной картой Российской Федерации: определение местонахождения республик Российской Федерации, краёв, крупнейших областей и городов России. Чтение статей Конституции Российской Федерации о правах граждан Российской Федерации. Рассказ учителя по теме, например, «Забота о детстве — главная особенность нашего государства».</p> <p>Чтение о обсуждение текстов учебника, объяснения учителя. Игра-соревнование по теме, например, «Знаем ли мы свой родной край?». Рассказ учителя о важнейших страницах истории родного края. Обсуждение докладов и презентаций учащихся (дифференцированное задание) по теме, например, «Мой родной край».</p> <p>Учебный диалог по теме, например, «Государственные праздники России». Работа в парах по теме, например, «Рассказ о любимом празднике Российской Федерации или своего региона»</p>

История Отечества. Лента времени и историческая карта. Наиболее важные и яркие события общественной и культурной жизни страны в разные исторические периоды: государство Русь, Московское государство, Российская империя, СССР, Российская Федерация. Картины быта, труда; духовно-нравственные и культурные традиции людей в разные исторические времена.

Выдающиеся люди разных эпох как носители базовых национальных ценностей.

Наиболее значимые объекты списка Всемирного культурного наследия в России и за рубежом (3—4 объекта). Охрана памятников истории и культуры. Мощное участие в охране памятников истории и культуры своего края. Правила нравственного поведения, культурные традиции людей в разные исторические времена

Практическая работа по теме, например, «Определение по ленте времени времени (века), в котором происходили исторические события».

Работа в паре: анализ исторической карты, нахождение мест важнейших исторических событий в жизни России. Обсуждение рассказов учителя, текста учебника о быте, традициях, культуре Древней Руси. Эскурсия в художественный музей (при наличии условий), просмотр видеофрагментов, иллюстраций и других материалов на темы «Искусство Древней Руси», «Ремёсла в Древней Руси», «Образование от Древней Руси до XIX века», «Московское государство», «Искусство XIX века», «Искусство XX века» (по выбору).

Учебный диалог по теме, например, «Как выполняли свой долг защитники Отечества в разные исторические времена граждане России (на примере Отечественной войны 1812 г., Великой Отечественной войны (1941—1945))».

Просмотр видеофрагментов, иллюстраций, чтение текстов учебников (по выбору) на тему «Объекты Всемирного культурного наследия в России и за рубежом». Рассказ учителя о памятниках Всемирового наследия (например, в России — Московский Кремль, памятники Новгорода, Кижки, в мире — Великая Китайская стена, Колизей в Риме, Акрополь в Греции). Учебный диалог по теме, например, «Как охраняются памятники истории и культуры». Обсуждение докладов учащихся о значимых объектах культурного наследия России (дифференцированное задание)

№	Тема, раздел курса	Программное содержание	Методы и формы организации обучения. Характеристика деятельности обучающихся
2	<p>Человек и природа. 24 часа</p>	<p>Солнце — ближайшая к нам звезда, источник света и тепла для всего живого на Земле. Характеристика планет Солнечной системы. Естественные спутники планет. Смена дня и ночи на Земле. Вращение Земли как причина смены дня и ночи. Обращение Земли вокруг Солнца и смена времён года. Формы земной поверхности: равнины, горы, холмы, овраги (общее представление, условное обозначение равнин и гор на карте). Равнины и горы России. Особенности поверхности родного края (краткая характеристика на основе наблюдений)</p>	<p>Игра-соревнование по теме, например, «Клуб астрономов»: зададим друг другу вопросы о Солнечной системе. Обсуждение выступлений учащихся (дифференцированное задание) о планетах. Рассмотрение и обсуждение схемы «Вращение Земли вокруг своей оси — причина смены дня и ночи». Работа с картой: равнины и горы на территории Российской Федерации, крупнейшие реки и озёра; моря, омывающие Россию. Описание объектов родного края: название, место расположения, общая характеристика</p>
		<p>Водоёмы, их разнообразие (океан, море, озеро, пруд); река как водный поток. Крупнейшие реки и озёра России, моря, омывающие её берега, океаны. Использование человеком водоёмов и рек. Водоёмы и реки род-</p>	<p>Учебный диалог по теме, например, «Как люди используют водоёмы и реки для хозяйственной деятельности». Рассказ учителя, работа с иллюстративным материалом: природные объекты списка Всемирного наследия в России и за рубежом (например, в России — озеро Байкал, остров Врангеля, вулканы</p>

	<p>ного края; названия, краткая характеристика. Наиболее значимые природные объекты списка Всемирного наследия в России и за рубежом. Охрана природных богатств: воды, воздуха, полезных ископаемых, растительного и животного мира. Международная Красная книга (3—4 примера). Правила нравственного поведения в природе</p>	<p>Камчатки, Ленские столбы; в мире — остров Пасхи (Чили); дорога гигантов (Северная Ирландия); бухта Халонг (Вьетнам); национальный парк Тонггариро (Новая Зеландия). Обсуждение результатов проектной деятельности по теме, например, «Объекты Всемирного наследия в России и в мире». Рассказ учителя о Международной Красной книге. Работа в группах по теме, например, «Составление памятки «Правила поведения в природе»</p>
	<p>Природные зоны России: общее представление об основных природных зонах России: климат, растительный и животный мир, особенности труда и быта людей, охрана природы. Связи в природной зоне</p>	<p>Учебный диалог по теме, например, «Почему меняются природные зоны?». Коллективное формулирование вывода: причиной смены природных зон является разная освещённость Солнцем поверхности Земли. Работа с текстом учебника: особенность разных природных зон. Работа в паре: анализ схем, иллюстраций по теме, например, «Какие организмы обитают в природных зонах», составление рассказа-рассуждения по теме, например, «Как животные приспособляются к условиям жизни». Учебный диалог по теме, например, «Экологические связи в природной зоне». Моделирование характерных цепей питания в изучаемой природной зоне. Рассказ учителя об освоении природных богатств в природных зонах и возникших вследствие этого экологических проблемах. Работа в группах: создание описания одной из природных зон по самостоятельно составленному</p>

№	Тема, раздел курса	Программное содержание	Методы и формы организации обучения. Характеристика деятельности обучающихся
3	<p>Правила безопасной жизнедеятельности. 5 часов</p>	<p>Здоровый образ жизни: профилактика вредных привычек. Безопасность в городе. Планирование безопасных маршрутов с учётом транспортной инфраструктуры города; правила безопасного поведения велосипедиста (дорожные знаки, дорожная разметка, сигналы и средства защиты велосипедиста). Безопасность в информационно-телекоммуникационной сети «Интернет» (поиск достоверной информации опознание государственных образовательных ресурсов и детских развлекательных порталов) в условиях контролируемого доступа в информационно-телекоммуникационную сеть «Интернет»</p>	<p>плану (с использованием дополнительного информационно-телекоммуникационной сети «Интернет»)</p> <p>Учебный диалог по теме, например, «Послушаем друг друга: как я выполняю правила безопасной жизни». Работа в группах: составление текста по теме, например, «Какие опасности можно встретить на улице, в зонах отдыха, в общественных местах». Анализ ситуаций по теме, например, «Что может произойти, если...». Обсуждение результатов работы групп.</p> <p>Ролевая игра по теме, например, «Знаем ли мы правила езды на велосипеде» (роли: велосипедисты, сотрудники ГИБДД, маленькие дети). Рассказ учителя по теме, например, «Чем может быть опасна информационно-телекоммуникационная сеть «Интернет». Как правильно искать информацию в информационно-телекоммуникационной сети «Интернет»</p>
Резерв: 6 часов			

Последовательность тематических блоков и выделенное количество учебных часов на их изучение носят рекомендательный характер и могут быть скорректированы с учётом резервных уроков для обеспечения возможности реализации дифференциации содержания с учётом образовательных потребностей и интересов обучающихся.

При разработке Федеральной рабочей программы в тематическом планировании должны быть учтены возможности использования электронных (цифровых) образовательных ресурсов, являющихся учебно-методическими материалами (мультимедийные программы, электронные учебники и задачники, электронные библиотеки, виртуальные лаборатории, игровые программы, коллекции цифровых образовательных ресурсов), используемыми для обучения и воспитания различных групп пользователей, представленными в электронном (цифровом) виде и реализующими дидактические возможности ИКТ, содержание которых соответствует законодательству об образовании.

МИНИСТЕРСТВО ПРОСВЕЩЕНИЯ
РОССИЙСКОЙ ФЕДЕРАЦИИ

Федеральное государственное бюджетное научное учреждение



ИНСТИТУТ СТРАТЕГИИ
РАЗВИТИЯ ОБРАЗОВАНИЯ
РОССИЙСКОЙ АКАДЕМИИ ОБРАЗОВАНИЯ

ФЕДЕРАЛЬНАЯ РАБОЧАЯ ПРОГРАММА
НАЧАЛЬНОГО ОБЩЕГО ОБРАЗОВАНИЯ

РУССКИЙ ЯЗЫК

(для 1–4 классов образовательных организаций)

МОСКВА
2022

СОДЕРЖАНИЕ

Пояснительная записка	4
Содержание обучения	8
1 класс	8
2 класс	13
3 класс	19
4 класс	24
Планируемые результаты освоения программы учебного предмета «Русский язык»	30
Личностные результаты	30
Метапредметные результаты.	31
Предметные результаты	35
1 класс	35
2 класс	36
3 класс	37
4 класс	40
Тематическое планирование	43
1 класс (165 часов)	43
2 класс (170 часов)	58
3 класс (170 часов)	76
4 класс (170 часов)	89

Федеральная рабочая программа учебного предмета «Русский язык» (предметная область «Русский язык и литературное чтение») включает пояснительную записку, содержание обучения, планируемые результаты освоения программы учебного предмета, тематическое планирование.

Пояснительная записка отражает общие цели и задачи изучения предмета, характеристику психологических предпосылок к его изучению обучающимися; место в структуре учебного плана, а также подходы к отбору содержания, к определению планируемых результатов и к структуре тематического планирования.

Содержание обучения раскрывает содержательные линии, которые предлагаются для обязательного изучения в каждом классе на уровне начального общего образования. Содержание обучения в каждом классе завершается перечнем универсальных учебных действий — познавательных, коммуникативных и регулятивных, которые возможно формировать средствами учебного предмета «Русский язык» с учётом возрастных особенностей обучающихся на уровне начального общего образования. С учётом того, что выполнение правил совместной деятельности строится на интеграции регулятивных (определённые волевые усилия, саморегуляция, самоконтроль, проявление терпения и доброжелательности при налаживании отношений) и коммуникативных универсальных учебных действий (способность вербальными средствами устанавливать взаимоотношения), их перечень дан в специальном разделе «Совместная деятельность».

Планируемые результаты включают личностные, метапредметные результаты за весь период обучения на уровне начального общего образования, а также предметные достижения обучающегося за каждый год обучения.

В тематическом планировании описывается программное содержание по всем разделам, выделенным в содержании обучения каждого класса, раскрывается характеристика деятельности, методы и формы организации обучения, которые целесообразно использовать при изучении того или иного раздела. Также в тематическом планировании представлены способы организации дифференцированного обучения.

ПОЯСНИТЕЛЬНАЯ ЗАПИСКА

Федеральная рабочая программа учебного предмета «Русский язык» на уровне начального общего образования составлена на основе требований к результатам освоения программы начального общего образования ФГОС НОО, а также ориенти-

рована на целевые приоритеты, сформулированные в федеральной программе воспитания.

На уровне начального общего образования изучение русского языка имеет особое значение в развитии обучающегося. Приобретенные знания, опыт выполнения предметных и универсальных действий на материале русского языка станут фундаментом обучения в основном звене школы, а также будут востребованы в жизни. Русский язык как средство познания действительности обеспечивает развитие интеллектуальных и творческих способностей обучающихся, формирует умения извлекать и анализировать информацию из различных текстов, навыки самостоятельной учебной деятельности. Изучение русского языка является основой всего процесса обучения в начальной школе, успехи в изучении этого предмета во многом определяют результаты обучающихся по другим учебным предметам.

Учебный предмет «Русский язык» обладает значительным потенциалом в развитии функциональной грамотности обучающихся, особенно таких её компонентов, как языковая, коммуникативная, читательская, общекультурная и социальная грамотность. Первичное знакомство с системой русского языка, богатством его выразительных возможностей, развитие умения правильно и эффективно использовать русский язык в различных сферах и ситуациях общения способствуют успешной социализации обучающегося. Русский язык, выполняя свои базовые функции общения и выражения мысли, обеспечивает межличностное и социальное взаимодействие, способствует формированию самосознания и мировоззрения личности, является важнейшим средством хранения и передачи информации, культурных традиций, истории русского народа и других народов России. Свободное владение языком, умение выбирать нужные языковые средства во многом определяют возможность адекватного самовыражения взглядов, мыслей, чувств, проявления себя в различных жизненно важных для человека областях.

Изучение русского языка обладает огромным потенциалом присвоения традиционных социокультурных и духовно-нравственных ценностей, принятых в обществе правил и норм поведения, в том числе речевого, что способствует формированию внутренней позиции личности. Личностные достижения обучающегося непосредственно связаны с осознанием языка как явления национальной культуры, пониманием связи языка и мировоззрения народа. Значимыми личностными результатами являются развитие устойчивого познавательного интереса к изучению русского языка, формирование ответственности за сохранение чистоты русского языка.

Изучение русского языка направлено на достижение следующих целей:

- приобретение обучающимися первоначальных представлений о многообразии языков и культур на территории Российской Федерации, о языке как одной из главных духовно-нравственных ценностей народа; понимание роли языка как основного средства общения; осознание значения русского языка как государственного языка Российской Федерации; понимание роли русского языка как языка межнационального общения; осознание правильной устной и письменной речи как показателя общей культуры человека;
- овладение основными видами речевой деятельности на основе первоначальных представлений о нормах современного русского литературного языка: аудированием, говорением, чтением, письмом;
- овладение первоначальными научными представлениями о системе русского языка: фонетике, графике, лексике, морфемике, морфологии и синтаксисе; об основных единицах языка, их признаках и особенностях употребления в речи;
- использование в речевой деятельности норм современного русского литературного языка (орфоэпических, лексических, грамматических, орфографических, пунктуационных) и речевого этикета;
- развитие функциональной грамотности, готовности к успешному взаимодействию с изменяющимся миром и дальнейшему успешному образованию.

Центральной идеей конструирования содержания и планируемых результатов обучения является признание равной значимости работы по изучению системы языка и работы по совершенствованию речи обучающихся. Языковой материал призван сформировать первоначальные представления о структуре русского языка, способствовать усвоению норм русского литературного языка, орфографических и пунктуационных правил. Развитие устной и письменной речи обучающихся направлено на решение практической задачи развития всех видов речевой деятельности, отработку навыков использования усвоенных норм русского литературного языка, речевых норм и правил речевого этикета в процессе устного и письменного общения. Ряд задач по совершенствованию речевой деятельности решаются совместно с учебным предметом «Литературное чтение».

Федеральная рабочая программа учебного предмета «Русский язык» позволит педагогическому работнику:

- реализовать в процессе преподавания русского языка современные подходы к достижению личностных, метапредметных и предметных результатов обучения, сформулированных в ФГОС НОО;

- определить и структурировать планируемые результаты обучения и содержание учебного предмета «Русский язык» по годам обучения в соответствии с ФГОС НОО;
- разработать календарно-тематическое планирование с учётом особенностей конкретного класса, используя распределение учебного времени на изучение определённого раздела/темы, а также предложенные основные виды учебной деятельности для освоения учебного материала разделов/тем курса.

В федеральной рабочей программе определяются цели изучения учебного предмета «Русский язык» на уровне начального общего образования, планируемые результаты освоения обучающимися предмета «Русский язык»: личностные, метапредметные, предметные. Личностные и метапредметные результаты представлены с учётом методических традиций и особенностей преподавания русского языка на уровне начального общего образования. Предметные планируемые результаты освоения программы даны для каждого года изучения предмета «Русский язык».

Программа устанавливает распределение учебного материала по классам, основанного на логике развития предметного содержания и учёте психологических и возрастных особенностей обучающихся, а также объём учебных часов для изучения разделов и тем курса. При этом для обеспечения возможности реализации принципов дифференциации и индивидуализации с целью учёта образовательных потребностей и интересов обучающихся количество учебных часов может быть скорректировано за счёт резервных уроков.

Федеральная рабочая программа учебного предмета «Русский язык» предоставляет возможности для реализации различных методических подходов к преподаванию учебного предмета «Русский язык» при условии сохранения обязательной части его содержания.

Содержание рабочей программы составлено таким образом, что достижение обучающимися как личностных, так и метапредметных результатов обеспечивает преемственность и перспективность в освоении областей знаний, которые отражают ведущие идеи изучения учебного предмета «Русский язык» на уровне основного общего образования и подчёркивают пропедевтическое значение уровня начального общего образования, формирование готовности обучающегося к дальнейшему обучению.

Общее количество часов, отведённых на изучение курса «Русский язык» — 675 часов (5 часов в неделю в каждом классе): в 1 классе 165 часов, во 2—4 классах по 170 часов.

СОДЕРЖАНИЕ ОБУЧЕНИЯ

1 КЛАСС

Обучение грамоте

Начальным этапом изучения предметов «Русский язык» и «Литературное чтение» в 1 классе является курс «Обучение грамоте»: обучение письму идёт параллельно с обучением чтению. На курс «Обучение грамоте» отводится 9 часов в неделю: 5 часов русского языка (обучение письму) и 4 часа литературного чтения (обучение чтению). Продолжительность курса «Обучение грамоте» зависит от уровня подготовки класса и может составлять от 20 до 23 недель, соответственно, продолжительность изучения систематического курса в 1 классе может варьироваться от 13 до 10 недель.

Развитие речи

Составление небольших рассказов повествовательного характера по серии сюжетных картинок, на основе собственных игр, занятий. Участие в диалоге.

Понимание текста при его прослушивании и при самостоятельном чтении вслух.

Слово и предложение

Различение слова и предложения. Работа с предложением: выделение слов, изменение их порядка.

Восприятие слова как объекта изучения, материала для анализа. Наблюдение над значением слова. Выявление слов, значение которых требует уточнения.

Фонетика

Звуки речи. Единство звукового состава слова и его значения. Установление последовательности звуков в слове и определение количества звуков. Сопоставление слов, различающихся одним или несколькими звуками. Звуковой анализ слова, работа со звуковыми моделями: построение модели звукового состава слова, подбор слов, соответствующих заданной модели. Различение гласных и согласных звуков, гласных ударных и безударных, согласных твёрдых и мягких, звонких и глухих. Определение места ударения. Слог как минимальная произносительная единица. Количество слогов в слове. Ударный слог.

Графика

Различение звука и буквы: буква как знак звука. Слоговой принцип русской графики. Буквы гласных как показатель твёрдости — мягкости согласных звуков. Функции букв *е, ё, ю, я*. Мягкий знак как показатель мягкости предшествующего согласного звука в конце слова. Последовательность букв в русском алфавите.

Чтение

Слоговое чтение (ориентация на букву, обозначающую гласный звук). Плавное слоговое чтение и чтение целыми словами со скоростью, соответствующей индивидуальному темпу. Осознанное чтение слов, словосочетаний, предложений. Чтение с интонациями и паузами в соответствии со знаками препинания. Выразительное чтение на материале небольших прозаических текстов и стихотворений.

Орфоэпическое чтение (при переходе к чтению целыми словами). Орфографическое чтение (проговаривание) как средство самоконтроля при письме под диктовку, при списывании.

Письмо

Ориентация на пространстве листа в тетради и на пространстве классной доски. Гигиенические требования, которые необходимо соблюдать во время письма.

Начертание письменных прописных и строчных букв. Письмо разборчивым, аккуратным почерком. Понимание функции небуквенных графических средств: пробела между словами, знака переноса. Письмо под диктовку слов и предложений, написание которых не расходится с их произношением. Приёмы и последовательность правильного списывания текста.

Орфография и пунктуация

Правила правописания и их применение: раздельное написание слов; обозначение гласных после шипящих в сочетаниях *жи, ши* (в положении под ударением), *ча, ща, чу, щу*; прописная буква в начале предложения, в именах собственных (именах людей, кличках животных); перенос по слогам слов без стечения согласных; знаки препинания в конце предложения.

СИСТЕМАТИЧЕСКИЙ КУРС

Общие сведения о языке

Язык как основное средство человеческого общения. Цели и ситуации общения.

Фонетика

Звуки речи. Гласные и согласные звуки, их различение. Ударение в слове. Гласные ударные и безударные. Твёрдые и мягкие согласные звуки, их различение. Звонкие и глухие согласные звуки, их различение. Согласный звук [й'] и гласный звук [и]. Шипящие [ж], [ш], [ч'], [щ'].

Слог. Количество слогов в слове. Ударный слог. Деление слов на слоги (простые случаи, без стечения согласных).

Графика

Звук и буква. Различение звуков и букв. Обозначение на письме твёрдости согласных звуков буквами *а, о, у, ы, э*; слова с буквой *э*. Обозначение на письме мягкости согласных звуков буквами *е, ё, ю, я, и*. Функции букв *е, ё, ю, я*. Мягкий знак как показатель мягкости предшествующего согласного звука в конце слова.

Установление соотношения звукового и буквенного состава слова в словах типа *стол, конь*.

Небуквенные графические средства: пробел между словами, знак переноса.

Русский алфавит: правильное название букв, их последовательность. Использование алфавита для упорядочения списка слов.

Орфоэпия

Произношение звуков и сочетаний звуков, ударение в словах в соответствии с нормами современного русского литературного языка (на ограниченном перечне слов, отрабатываемом в учебнике).

Лексика

Слово как единица языка (ознакомление).

Слово как название предмета, признака предмета, действия предмета (ознакомление).

Выявление слов, значение которых требует уточнения.

Синтаксис

Предложение как единица языка (ознакомление).

Слово, предложение (наблюдение над сходством и различием). Установление связи слов в предложении при помощи смысловых вопросов.

Восстановление деформированных предложений. Составление предложений из набора форм слов.

Орфография и пунктуация

Правила правописания и их применение:

раздельное написание слов в предложении;

прописная буква в начале предложения и в именах собственных: в именах и фамилиях людей, кличках животных;

перенос слов (без учёта морфемного членения слова);

гласные после шипящих в сочетаниях *жи, ши* (в положении под ударением), *ча, ща, чу, щу*;

сочетания чк, чн;

слова с непроверяемыми гласными и согласными (перечень слов в орфографическом словаре учебника);

знаки препинания в конце предложения: точка, вопросительный и восклицательный знаки.

Алгоритм списывания текста.

Развитие речи

Речь как основная форма общения между людьми. Текст как единица речи (ознакомление).

Ситуация общения: цель общения, с кем и где происходит общение. Ситуации устного общения (чтение диалогов по ролям, просмотр видеоматериалов, прослушивание аудиозаписи).

Нормы речевого этикета в ситуациях учебного и бытового общения (приветствие, прощание, извинение, благодарность, обращение с просьбой).

Составление небольших рассказов на основе наблюдений.

УНИВЕРСАЛЬНЫЕ УЧЕБНЫЕ ДЕЙСТВИЯ (ПРОПЕДЕВТИЧЕСКИЙ УРОВЕНЬ)

Изучение содержания учебного предмета «Русский язык» в 1 классе способствует на пропедевтическом уровне работе над рядом метапредметных результатов.

Познавательные универсальные учебные действия

Базовые логические действия:

сравнивать звуки в соответствии с учебной задачей: определять отличительные особенности гласных и согласных звуков; твёрдых и мягких согласных звуков;

сравнивать звуковой и буквенный состав слова в соответствии с учебной задачей: определять совпадения и расхождения в звуковом и буквенном составе слов;

устанавливать основания для сравнения звукового состава слов: выделять признаки сходства и различия;

характеризовать звуки по заданным признакам; приводить примеры гласных звуков; твёрдых согласных, мягких согласных, звонких согласных, глухих согласных звуков; слов с заданным звуком.

Базовые исследовательские действия:

проводить изменения звуковой модели по предложенному учителем правилу, подбирать слова к модели;

формулировать выводы о соответствии звукового и буквенного состава слова;

использовать алфавит для самостоятельного упорядочивания списка слов.

Работа с информацией:

выбирать источник получения информации: уточнять написание слова по орфографическому словарю учебника; место ударения в слове по перечню слов, отрабатываемых в учебнике;

анализировать графическую информацию модели звукового состава слова;

самостоятельно создавать модели звукового состава слова.

Коммуникативные универсальные учебные действия

Общение:

воспринимать суждения, выражать эмоции в соответствии с целями и условиями общения в знакомой среде;

проявлять уважительное отношение к собеседнику, соблюдать в процессе общения нормы речевого этикета;

соблюдать правила ведения диалога;

воспринимать разные точки зрения;

в процессе учебного диалога отвечать на вопросы по изученному материалу;

строить устное речевое высказывание об обозначении звуков буквами, о звуковом и буквенном составе слова.

Регулятивные универсальные учебные действия

Самоорганизация:

определять последовательность учебных операций при проведении звукового анализа слова;

определять последовательность учебных операций при списывании;

удерживать учебную задачу при проведении звукового анализа, при обозначении звуков буквами, при списывании текста, при письме под диктовку: применять отработываемый способ действия, соотносить цель и результат.

Самоконтроль:

находить ошибку, допущенную при проведении звукового анализа, при письме под диктовку или списывании слов, предложений, с опорой на указание педагога о наличии ошибки;

оценивать правильность написания букв, соединений букв, слов, предложений.

Совместная деятельность:

принимать цель совместной деятельности, коллективно строить план действий по её достижению, распределять роли, договариваться, учитывать интересы и мнения участников совместной работы;

ответственно выполнять свою часть работы.

2 КЛАСС

Общие сведения о языке

Язык как основное средство человеческого общения и явление национальной культуры. Первоначальные представления о многообразии языкового пространства России и мира. Методы познания языка: наблюдение, анализ.

Фонетика и графика

Смыслоразличительная функция звуков; различение звуков и букв; различение ударных и безударных гласных звуков, согласного звука [й'] и гласного звука [и], твёрдых и мягких согласных звуков, звонких и глухих согласных звуков; шипящие согласные звуки [ж], [ш], [ч'], [щ']; обозначение на письме твёрдости и мягкости согласных звуков, функции букв *е, ё, ю, я* (повторение изученного в 1 классе).

Парные и непарные по твёрдости — мягкости согласные звуки.

Парные и непарные по звонкости — глухости согласные звуки.

Качественная характеристика звука: гласный — согласный; гласный ударный — безударный; согласный твёрдый — мягкий, парный — непарный; согласный звонкий — глухой, парный — непарный.

Функции **ь**: показатель мягкости предшествующего согласного в конце и в середине слова; разделительный. Использование на письме разделительных **ъ** и **ь**.

Соотношение звукового и буквенного состава в словах с буквами *е, ё, ю, я* (в начале слова и после гласных).

Деление слов на слоги (в том числе при стечении согласных).

Использование знания алфавита при работе со словарями.

Небуквенные графические средства: пробел между словами, знак переноса, абзац (красная строка), пунктуационные знаки (в пределах изученного).

Орфоэпия

Произношение звуков и сочетаний звуков, ударение в словах в соответствии с нормами современного русского литературного языка (на ограниченном перечне слов, отрабатываемом в учебнике). Использование отработанного перечня слов (орфоэпического словаря в учебнике) для решения практических задач.

Лексика

Слово как единство звучания и значения. Лексическое значение слова (общее представление). Выявление слов, значение которых требует уточнения. Определение значения слова по тексту или уточнение значения с помощью толкового словаря.

Однозначные и многозначные слова (простые случаи, наблюдение).

Наблюдение за использованием в речи синонимов, антонимов.

Состав слова (морфемика)

Корень как обязательная часть слова. Однокоренные (родственные) слова. Признаки однокоренных (родственных) слов. Различение однокоренных слов и синонимов, однокоренных слов и слов с омонимичными корнями. Выделение в словах корня (простые случаи).

Окончание как изменяемая часть слова. Изменение формы слова с помощью окончания. Различение изменяемых и неизменяемых слов.

Суффикс как часть слова (наблюдение). Приставка как часть слова (наблюдение).

Морфология

Имя существительное (ознакомление): общее значение, вопросы («кто?», «что?»), употребление в речи.

Глагол (ознакомление): общее значение, вопросы («что делать?», «что сделать?» и др.), употребление в речи.

Имя прилагательное (ознакомление): общее значение, вопросы («какой?», «какая?», «какое?», «какие?»), употребление в речи.

Предлог. Отличие предлогов от приставок. Наиболее распространённые предлоги: *в, на, из, без, над, до, у, о, об* и др.

Синтаксис

Порядок слов в предложении; связь слов в предложении (вторение).

Предложение как единица языка. Предложение и слово. Отличие предложения от слова. Наблюдение за выделением в устной речи одного из слов предложения (логическое ударение).

Виды предложений по цели высказывания: повествовательные, вопросительные, побудительные предложения.

Виды предложений по эмоциональной окраске (по интонации): восклицательные и невосклицательные предложения.

Орфография и пунктуация

Прописная буква в начале предложения и в именах собственных (именах и фамилиях людей, кличках животных); знаки препинания в конце предложения; перенос слов со строки на строку (без учёта морфемного членения слова); гласные после шипящих в сочетаниях *жи, ши* (в положении под ударением), *ча, ща, чу, шу*; сочетания *чк, чн* (повторение правил правописания, изученных в 1 классе).

Орфографическая зоркость как осознание места возможного возникновения орфографической ошибки. Понятие орфограммы. Различные способы решения орфографической задачи в зависимости от места орфограммы в слове. Использование орфографического словаря учебника для определения (уточнения) написания слова. Контроль и самоконтроль при проверке собственных и предложенных текстов.

Правила правописания и их применение:

разделительный мягкий знак;

сочетания *чт, щн, нч*;

проверяемые безударные гласные в корне слова;

парные звонкие и глухие согласные в корне слова;

непроверяемые гласные и согласные (перечень слов в орфографическом словаре учебника);

прописная буква в именах собственных: именах, фамилиях, отчествах людей, кличках животных, географических названиях;

раздельное написание предлогов с именами существительными.

Развитие речи

Выбор языковых средств в соответствии с целями и условиями устного общения для эффективного решения коммуникативной задачи (для ответа на заданный вопрос, для выражения собственного мнения). Умение вести разговор (начать, поддерживать, закончить разговор, привлечь внимание и др.). Практическое овладение диалогической формой речи. Соблюдение норм речевого этикета и орфоэпических норм в ситуациях учебного и бытового общения. Умение договариваться и приходиться к общему решению в совместной деятельности при проведении парной и групповой работы.

Составление устного рассказа по репродукции картины. Составление устного рассказа с опорой на личные наблюдения и на вопросы.

Текст. Признаки текста: смысловое единство предложений в тексте; последовательность предложений в тексте; выражение в тексте законченной мысли. Тема текста. Основная мысль. Заглавие текста. Подбор заголовков к предложенным текстам. Последовательность частей текста (абзацев). Корректирование текстов с нарушенным порядком предложений и абзацев.

Типы текстов: описание, повествование, рассуждение, их особенности (первичное ознакомление).

Поздравление и поздравительная открытка.

Понимание текста: развитие умения формулировать простые выводы на основе информации, содержащейся в тексте.

Выразительное чтение текста вслух с соблюдением правильной интонации.

Подробное изложение повествовательного текста объёмом 30—45 слов с опорой на вопросы.

УНИВЕРСАЛЬНЫЕ УЧЕБНЫЕ ДЕЙСТВИЯ (ПРОПЕДЕВТИЧЕСКИЙ УРОВЕНЬ)

Изучение содержания учебного предмета «Русский язык» во 2 классе способствует на пропедевтическом уровне работе над рядом метапредметных результатов.

Познавательные универсальные учебные действия

Базовые логические действия:

сравнивать однокоренные (родственные) слова и синонимы; однокоренные (родственные) слова и слова с омонимичными корнями: называть признаки сходства и различия;

сравнивать значение однокоренных (родственных) слов: указывать сходство и различие лексического значения;

сравнивать буквенную оболочку однокоренных (родственных) слов: выявлять случаи чередования;

устанавливать основания для сравнения слов: на какой вопрос отвечают, что обозначают;

характеризовать звуки по заданным параметрам;

определять признак, по которому проведена классификация звуков, букв, слов, предложений;

находить закономерности в процессе наблюдения за языковыми единицами;

ориентироваться в изученных понятиях (корень, окончание, текст); соотносить понятие с его краткой характеристикой.

Базовые исследовательские действия:

проводить по предложенному плану наблюдение за языковыми единицами (слово, предложение, текст);

формулировать выводы и предлагать доказательства того, что слова являются/не являются однокоренными (родственными).

Работа с информацией:

выбирать источник получения информации: нужный словарь учебника для получения информации;

устанавливать с помощью словаря значения многозначных слов;

согласно заданному алгоритму находить в предложенном источнике информацию, представленную в явном виде;

анализировать текстовую, графическую и звуковую информацию в соответствии с учебной задачей; «читать» информацию, представленную в схеме, таблице;

с помощью учителя на уроках русского языка создавать схемы, таблицы для представления информации.

Коммуникативные универсальные учебные действия

Общение:

воспринимать и формулировать суждения о языковых единицах;

проявлять уважительное отношение к собеседнику, соблюдать правила ведения диалога;

признавать возможность существования разных точек зрения в процессе анализа результатов наблюдения за языковыми единицами;

корректно и аргументированно высказывать своё мнение о результатах наблюдения за языковыми единицами;

строить устное диалогическое высказывание;

строить устное монологическое высказывание на определённую тему на основе наблюдения с соблюдением орфоэпических норм, правильной интонации;

устно и письменно формулировать простые выводы на основе прочитанного или услышанного текста.

Регулятивные универсальные учебные действия

Самоорганизация:

планировать с помощью учителя действия по решению орфографической задачи;

выстраивать последовательность выбранных действий.

Самоконтроль:

устанавливать с помощью учителя причины успеха/неудач при выполнении заданий по русскому языку;

корректировать с помощью учителя свои учебные действия для преодоления ошибок при выделении в слове корня и окончания, при списывании текстов и записи под диктовку.

Совместная деятельность:

строить действия по достижению цели совместной деятельности при выполнении парных и групповых заданий на уроках русского языка: распределять роли, договариваться, корректно делать замечания и высказывать пожелания участникам совместной работы, спокойно принимать замечания в свой адрес, мирно решать конфликты (в том числе с помощью учителя);

совместно обсуждать процесс и результат работы;

ответственно выполнять свою часть работы;

оценивать свой вклад в общий результат.

3 КЛАСС

Сведения о русском языке

Русский язык как государственный язык Российской Федерации. Методы познания языка: наблюдение, анализ, лингвистический эксперимент.

Фонетика и графика

Звуки русского языка: гласный/согласный; гласный ударный/безударный; согласный твёрдый/мягкий, парный/непарный; согласный глухой/звонкий, парный/непарный; функции разделительных мягкого и твёрдого знаков, условия использования на письме разделительных мягкого и твёрдого знаков (повторение изученного).

Соотношение звукового и буквенного состава в словах с разделительными **ь** и **ъ**, в словах с непроизносимыми согласными.

Использование алфавита при работе со словарями, справочниками, каталогами.

Орфоэпия

Нормы произношения звуков и сочетаний звуков; ударение в словах в соответствии с нормами современного русского литературного языка (на ограниченном перечне слов, отрабатываемом в учебнике).

Использование орфоэпического словаря для решения практических задач.

Лексика

Повторение: лексическое значение слова.

Прямое и переносное значение слова (ознакомление). Устаревшие слова (ознакомление).

Состав слова (морфемика)

Корень как обязательная часть слова; однокоренные (родственные) слова; признаки однокоренных (родственных) слов; различение однокоренных слов и синонимов, однокоренных слов и слов с омонимичными корнями; выделение в словах корня (простые случаи); окончание как изменяемая часть слова (повторение изученного).

Однокоренные слова и формы одного и того же слова. Корень, приставка, суффикс — значимые части слова. Нулевое окончание (ознакомление). Выделение в словах с однозначно выделяемыми морфемами окончания, корня, приставки, суффикса.

Морфология

Части речи.

Имя существительное: общее значение, вопросы, употребление в речи. Имена существительные единственного и множественного числа. Имена существительные мужского, женского и среднего рода. Падеж имён существительных. Определение падежа, в котором употреблено имя существительное. Изменение имён существительных по падежам и числам (склонение). Имена существительные 1, 2, 3-го склонения. Имена существительные одушевлённые и неодушевлённые.

Имя прилагательное: общее значение, вопросы, употребление в речи. Зависимость формы имени прилагательного от формы имени существительного. Изменение имён прилагательных по родам, числам и падежам (кроме имён прилагательных на *-ий, -ов, -ин*). Склонение имён прилагательных.

Местоимение (общее представление). Личные местоимения, их употребление в речи. Использование личных местоимений для устранения неоправданных повторов в тексте.

Глагол: общее значение, вопросы, употребление в речи. Неопределённая форма глагола. Настоящее, будущее, прошедшее время глаголов. Изменение глаголов по временам, числам. Род глаголов в прошедшем времени.

Частица *не*, её значение.

Синтаксис

Предложение. Установление при помощи смысловых (синтаксических) вопросов связи между словами в предложении. Главные члены предложения — подлежащее и сказуемое. Вто-

ростепенные члены предложения (без деления на виды). Предложения распространённые и нераспространённые.

Наблюдение за однородными членами предложения с союзами *и, а, но* и без союзов.

Орфография и пунктуация

Орфографическая зоркость как осознание места возможного возникновения орфографической ошибки, различные способы решения орфографической задачи в зависимости от места орфограммы в слове; контроль и самоконтроль при проверке собственных и предложенных текстов (повторение и применение на новом орфографическом материале).

Использование орфографического словаря для определения (уточнения) написания слова.

Правила правописания и их применение:

разделительный твёрдый знак;

непроизносимые согласные в корне слова;

мягкий знак после шипящих на конце имён существительных;

безударные гласные в падежных окончаниях имён существительных (на уровне наблюдения);

безударные гласные в падежных окончаниях имён прилагательных (на уровне наблюдения);

раздельное написание предлогов с личными местоимениями;

непроверяемые гласные и согласные (перечень слов в орфографическом словаре учебника);

раздельное написание частицы *не* с глаголами.

Развитие речи

Нормы речевого этикета: устное и письменное приглашение, просьба, извинение, благодарность, отказ и др. Соблюдение норм речевого этикета и орфоэпических норм в ситуациях учебного и бытового общения. Речевые средства, помогающие формулировать и аргументировать собственное мнение в диалоге и дискуссии; договариваться и приходиться к общему решению в совместной деятельности; контролировать (устно координировать) действия при проведении парной и групповой работы.

Особенности речевого этикета в условиях общения с людьми, плохо владеющими русским языком.

Повторение и продолжение работы с текстом, начатой во 2 классе: признаки текста, тема текста, основная мысль тек-

ста, заголовок, корректирование текстов с нарушенным порядком предложений и абзацев.

План текста. Составление плана текста, написание текста по заданному плану. Связь предложений в тексте с помощью личных местоимений, синонимов, союзов *и, а, но*. Ключевые слова в тексте.

Определение типов текстов (повествование, описание, рассуждение) и создание собственных текстов заданного типа.

Жанр письма, объявления.

Изложение текста по коллективно или самостоятельно составленному плану.

Изучающее чтение. Функции ознакомительного чтения, ситуации применения.

УНИВЕРСАЛЬНЫЕ УЧЕБНЫЕ ДЕЙСТВИЯ (ПРОПЕДЕВТИЧЕСКИЙ УРОВЕНЬ)

Изучение содержания учебного предмета «Русский язык» в 3 классе способствует работе над рядом метапредметных результатов.

Познавательные универсальные учебные действия

Базовые логические действия:

сравнивать грамматические признаки разных частей речи; выделять общие и различные грамматические признаки;

сравнивать тему и основную мысль текста;

сравнивать типы текстов (повествование, описание, рассуждение): выделять особенности каждого типа текста;

сравнивать прямое и переносное значение слова;

группировать слова на основании того, какой частью речи они являются;

объединять имена существительные в группы по определённому грамматическому признаку (например, род или число), самостоятельно находить возможный признак группировки;

определять существенный признак для классификации звуков, предложений;

ориентироваться в изученных понятиях (подлежащее, сказуемое, второстепенные члены предложения, часть речи, склонение) и соотносить понятие с его краткой характеристикой.

Базовые исследовательские действия:

определять разрыв между реальным и желательным качеством текста на основе предложенных учителем критериев;

с помощью учителя формулировать цель изменения текста, планировать действия по изменению текста;

высказывать предположение в процессе наблюдения за языковым материалом;

проводить по предложенному плану несложное лингвистическое мини-исследование, выполнять по предложенному плану проектное задание;

формулировать выводы об особенностях каждого из трёх типов текстов, подкреплять их доказательствами на основе результатов проведённого наблюдения;

выбирать наиболее подходящий для данной ситуации тип текста (на основе предложенных критериев).

Работа с информацией:

выбирать источник получения информации при выполнении мини-исследования;

анализировать текстовую, графическую, звуковую информацию в соответствии с учебной задачей;

самостоятельно создавать схемы, таблицы для представления информации как результата наблюдения за языковыми единицами.

Коммуникативные универсальные учебные действия

Общение:

строить речевое высказывание в соответствии с поставленной задачей;

создавать устные и письменные тексты (описание, рассуждение, повествование), адекватные ситуации общения;

готовить небольшие выступления о результатах групповой работы, наблюдения, выполненного мини-исследования, проектного задания;

создавать небольшие устные и письменные тексты, содержащие приглашение, просьбу, извинение, благодарность, отказ, с использованием норм речевого этикета.

Регулятивные универсальные учебные действия

Самоорганизация:

планировать действия по решению орфографической задачи; выстраивать последовательность выбранных действий.

Самоконтроль:

устанавливать причины успеха/неудач при выполнении заданий по русскому языку;

корректировать с помощью учителя свои учебные действия для преодоления ошибок при выделении в слове корня и окончания, при определении части речи, члена предложения, при списывании текстов и записи под диктовку.

Совместная деятельность:

формулировать краткосрочные и долгосрочные цели (индивидуальные с учётом участия в коллективных задачах) при выполнении коллективного мини-исследования или проектного задания на основе предложенного формата планирования, распределения промежуточных шагов и сроков;

выполнять совместные (в группах) проектные задания с опорой на предложенные образцы;

при выполнении совместной деятельности справедливо распределять работу, договариваться, обсуждать процесс и результат совместной работы;

проявлять готовность выполнять разные роли: руководителя (лидера), подчинённого, проявлять самостоятельность, организованность, инициативность для достижения общего успеха деятельности.

4 КЛАСС

Сведения о русском языке

Русский язык как язык межнационального общения. Различные методы познания языка: наблюдение, анализ, лингвистический эксперимент, мини-исследование, проект.

Фонетика и графика

Характеристика, сравнение, классификация звуков вне слова и в слове по заданным параметрам. Звуко-буквенный разбор слова (по отработанному алгоритму).

Орфоэпия

Правильная интонация в процессе говорения и чтения. Нормы произношения звуков и сочетаний звуков; ударение в словах в соответствии с нормами современного русского литературного языка (на ограниченном перечне слов, обрабатываемом в учебнике).

Использование орфоэпических словарей русского языка при определении правильного произношения слов.

Лексика

Повторение и продолжение работы: наблюдение за использованием в речи синонимов, антонимов, устаревших слов (простые случаи).

Наблюдение за использованием в речи фразеологизмов (простые случаи).

Состав слова (морфемика)

Состав изменяемых слов, выделение в словах с однозначно выделяемыми морфемами окончания, корня, приставки, суффикса (повторение изученного).

Основа слова.

Состав неизменяемых слов (ознакомление).

Значение наиболее употребляемых суффиксов изученных частей речи (ознакомление).

Морфология

Части речи самостоятельные и служебные.

Имя существительное. Склонение имён существительных (кроме существительных на *-мя, -ий, -ие, -ия*; на *-ья* типа *го-стья*, на *-ье* типа *ожерелье* во множественном числе; а также кроме собственных имён существительных на *-ов, -ин, -ий*); имена существительные 1, 2, 3-го склонения (повторение изученного). Несклоняемые имена существительные (ознакомление).

Имя прилагательное. Зависимость формы имени прилагательного от формы имени существительного (повторение). Склонение имён прилагательных во множественном числе.

Местоимение. Личные местоимения (повторение). Личные местоимения 1-го и 3-го лица единственного и множественного числа; склонение личных местоимений.

Глагол. Изменение глаголов по лицам и числам в настоящем и будущем времени (спряжение). I и II спряжение глаголов. Способы определения I и II спряжения глаголов.

Наречие (общее представление). Значение, вопросы, употребление в речи.

Предлог. Отличие предлогов от приставок (повторение).

Союз; союзы *и, а, но* в простых и сложных предложениях.

Частица *не*, её значение (повторение).

Синтаксис

Слово, сочетание слов (словосочетание) и предложение, осознание их сходства и различий; виды предложений по цели высказывания (повествовательные, вопросительные и побудительные); виды предложений по эмоциональной окраске (восклицательные и невосклицательные); связь между словами в словосочетании и предложении (при помощи смысловых вопросов); распространённые и нераспространённые предложения (повторение изученного).

Предложения с однородными членами: без союзов, с союзами *а, но*, с одиночным союзом *и*. Интонация перечисления в предложениях с однородными членами.

Простое и сложное предложение (ознакомление). Сложные предложения: сложносочинённые с союзами *и, а, но*; бессоюзные сложные предложения (без называния терминов).

Орфография и пунктуация

Повторение правил правописания, изученных в 1, 2, 3 классах. Орфографическая зоркость как осознание места возможного возникновения орфографической ошибки; различные способы решения орфографической задачи в зависимости от места орфограммы в слове; контроль при проверке собственных и предложенных текстов (повторение и применение на новом орфографическом материале).

Использование орфографического словаря для определения (уточнения) написания слова.

Правила правописания и их применение:

безударные падежные окончания имён существительных (кроме существительных на *-мя, -ий, -ие, -ия*, на *-ья* типа *го-стья*, на *-ье* типа *ожерелье* во множественном числе, а также кроме собственных имён существительных на *-ов, -ин, -ий*);

безударные падежные окончания имён прилагательных;

мягкий знак после шипящих на конце глаголов в форме 2-го лица единственного числа;

наличие или отсутствие мягкого знака в глаголах на *-ться* и *-тся*;

безударные личные окончания глаголов;

знаки препинания в предложениях с однородными членами, соединёнными союзами *и, а, но* и без союзов.

Знаки препинания в сложном предложении, состоящем из двух простых (наблюдение).

Знаки препинания в предложении с прямой речью после слов автора (наблюдение).

Развитие речи

Повторение и продолжение работы, начатой в предыдущих классах: ситуации устного и письменного общения (письмо, поздравительная открытка, объявление и др.); диалог; монолог; отражение темы текста или основной мысли в заголовке.

Корректирование текстов (заданных и собственных) с учётом точности, правильности, богатства и выразительности письменной речи.

Изложение (подробный устный и письменный пересказ текста; выборочный устный пересказ текста).

Сочинение как вид письменной работы.

Изучающее чтение. Поиск информации, заданной в тексте в явном виде. Формулирование простых выводов на основе информации, содержащейся в тексте. Интерпретация и обобщение содержащейся в тексте информации. Ознакомительное чтение в соответствии с поставленной задачей.

УНИВЕРСАЛЬНЫЕ УЧЕБНЫЕ ДЕЙСТВИЯ (ПРОПЕДЕВТИЧЕСКИЙ УРОВЕНЬ)

Изучение содержания учебного предмета «Русский язык» в 4 классе способствует работе над рядом метапредметных результатов.

Познавательные универсальные учебные действия

Базовые логические действия:

устанавливать основания для сравнения слов, относящихся к разным частям речи; устанавливать основания для сравнения слов, относящихся к одной части речи, отличающихся грамматическими признаками;

группировать слова на основании того, какой частью речи они являются;

объединять глаголы в группы по определённому признаку (например, время, спряжение);

объединять предложения по определённому признаку, самостоятельно устанавливать этот признак;

классифицировать предложенные языковые единицы;

устно характеризовать языковые единицы по заданным признакам;

ориентироваться в изученных понятиях (склонение, спряжение, неопределённая форма, однородные члены предложения, сложное предложение) и соотносить понятие с его краткой характеристикой.

Базовые исследовательские действия:

сравнивать несколько вариантов выполнения заданий по русскому языку, выбирать наиболее целесообразный (на основе предложенных критериев);

проводить по предложенному алгоритму различные виды анализа (звучо-буквенный, морфемный, морфологический, синтаксический);

формулировать выводы и подкреплять их доказательствами на основе результатов проведённого наблюдения за языковым материалом (классификации, сравнения, мини-исследования);

выявлять недостаток информации для решения учебной (практической) задачи на основе предложенного алгоритма;

прогнозировать возможное развитие речевой ситуации.

Работа с информацией:

выбирать источник получения информации, работать со словарями, справочниками в поисках информации, необходимой для решения учебно-практической задачи; находить дополнительную информацию, используя справочники и словари;

распознавать достоверную и недостоверную информацию о языковых единицах самостоятельно или на основании предложенного учителем способа её проверки;

соблюдать элементарные правила информационной безопасности при поиске для выполнения заданий по русскому языку информации в информационно-телекоммуникационной сети «Интернет»;

самостоятельно создавать схемы, таблицы для представления информации.

Коммуникативные универсальные учебные действия

Общение:

воспринимать и формулировать суждения, выбирать адекватные языковые средства для выражения эмоций в соответствии с целями и условиями общения в знакомой среде;

строить устное высказывание при обосновании правильности написания, при обобщении результатов наблюдения за орфографическим материалом;

создавать устные и письменные тексты (описание, рассуждение, повествование), определяя необходимый в данной речевой ситуации тип текста;

готовить небольшие публичные выступления;
подбирать иллюстративный материал (рисунки, фото, плакаты) к тексту выступления.

Регулятивные универсальные учебные действия

Самоорганизация:

самостоятельно планировать действия по решению учебной задачи для получения результата;
выстраивать последовательность выбранных действий;
предвидеть трудности и возможные ошибки.

Самоконтроль:

контролировать процесс и результат выполнения задания, корректировать учебные действия для преодоления ошибок;
находить ошибки в своей и чужих работах, устанавливать их причины;
оценивать по предложенным критериям общий результат деятельности и свой вклад в неё;
адекватно принимать оценку своей работы.

Совместная деятельность:

принимать цель совместной деятельности, коллективно строить действия по её достижению: распределять роли, договариваться, обсуждать процесс и результат совместной работы;
проявлять готовность руководить, выполнять поручения, подчиняться;
ответственно выполнять свою часть работы;
оценивать свой вклад в общий результат;
выполнять совместные проектные задания с опорой на предложенные образцы, планы, идеи.

ПЛАНИРУЕМЫЕ РЕЗУЛЬТАТЫ ОСВОЕНИЯ ПРОГРАММЫ УЧЕБНОГО ПРЕДМЕТА «РУССКИЙ ЯЗЫК» НА УРОВНЕ НАЧАЛЬНОГО ОБЩЕГО ОБРАЗОВАНИЯ

ЛИЧНОСТНЫЕ РЕЗУЛЬТАТЫ

В результате изучения предмета «Русский язык» на уровне начального общего образования у обучающегося будут сформированы следующие личностные результаты.

Гражданско-патриотического воспитания:

становление ценностного отношения к своей Родине, в том числе через изучение русского языка, отражающего историю и культуру страны;

осознание своей этнокультурной и российской гражданской идентичности, понимание роли русского языка как государственного языка Российской Федерации и языка международного общения народов России;

осознание своей сопричастности к прошлому, настоящему и будущему своей страны и родного края, в том числе через обсуждение ситуаций при работе с текстами на уроках русского языка;

проявление уважения к своему и другим народам, формируемое в том числе на основе примеров из текстов, с которыми идёт работа на уроках русского языка;

первоначальные представления о человеке как члене общества, о правах и ответственности, уважении и достоинстве человека, о нравственно-этических нормах поведения и правилах межличностных отношений, в том числе отражённых в текстах, с которыми идёт работа на уроках русского языка.

Духовно-нравственного воспитания:

осознание языка как одной из главных духовно-нравственных ценностей народа;

признание индивидуальности каждого человека с опорой на собственный жизненный и читательский опыт;

проявление сопереживания, уважения и доброжелательности, в том числе с использованием адекватных языковых средств для выражения своего состояния и чувств;

неприятие любых форм поведения, направленных на причинение физического и морального вреда другим людям (в том

числе связанного с использованием недопустимых средств языка).

Эстетического воспитания:

уважительное отношение и интерес к художественной культуре, восприимчивость к разным видам искусства, традициям и творчеству своего и других народов;

стремление к самовыражению в искусстве слова; осознание важности русского языка как средства общения и самовыражения.

Физического воспитания, формирования культуры здоровья и эмоционального благополучия:

соблюдение правил безопасного поиска в информационной среде дополнительной информации в процессе языкового образования;

бережное отношение к физическому и психическому здоровью, проявляющееся в выборе приемлемых способов речевого самовыражения и соблюдении норм речевого этикета и правил общения.

Трудового воспитания:

осознание ценности труда в жизни человека и общества (в том числе благодаря примерам из текстов, с которыми идёт работа на уроках русского языка), интерес к различным профессиям, возникающий при обсуждении примеров из текстов, с которыми идёт работа на уроках русского языка.

Экологического воспитания:

бережное отношение к природе, формируемое в процессе работы с текстами;

неприятие действий, приносящих вред природе.

Ценности научного познания:

первоначальные представления о научной картине мира, в том числе первоначальные представления о системе языка как одной из составляющих целостной научной картины мира;

познавательные интересы, активность, инициативность, любознательность и самостоятельность в познании, в том числе познавательный интерес к изучению русского языка, активность и самостоятельность в его познании.

МЕТАПРЕДМЕТНЫЕ РЕЗУЛЬТАТЫ

В результате изучения предмета «Русский язык» на уровне начального общего образования у обучающегося будут сформированы следующие познавательные универсальные учебные действия.

Познавательные универсальные учебные действия

Базовые логические действия:

сравнивать различные языковые единицы (звуки, слова, предложения, тексты), устанавливать основания для сравнения языковых единиц (частеречная принадлежность, грамматический признак, лексическое значение и др.); устанавливать аналогии языковых единиц;

объединять объекты (языковые единицы) по определённому признаку;

определять существенный признак для классификации языковых единиц (звуков, частей речи, предложений, текстов); классифицировать языковые единицы;

находить в языковом материале закономерности и противоречия на основе предложенного учителем алгоритма наблюдения; анализировать алгоритм действий при работе с языковыми единицами, самостоятельно выделять учебные операции при анализе языковых единиц;

выявлять недостаток информации для решения учебной и практической задачи на основе предложенного алгоритма, формулировать запрос на дополнительную информацию;

устанавливать причинно-следственные связи в ситуациях наблюдения за языковым материалом, делать выводы.

Базовые исследовательские действия:

с помощью учителя формулировать цель, планировать изменения языкового объекта, речевой ситуации;

сравнивать несколько вариантов выполнения задания, выбирать наиболее целесообразный (на основе предложенных критериев);

проводить по предложенному плану несложное лингвистическое мини-исследование, выполнять по предложенному плану проектное задание;

формулировать выводы и подкреплять их доказательствами на основе результатов проведённого наблюдения за языковым материалом (классификации, сравнения, исследования); фор-

мулировать с помощью учителя вопросы в процессе анализа предложенного языкового материала;

прогнозировать возможное развитие процессов, событий и их последствия в аналогичных или сходных ситуациях.

Работа с информацией:

выбирать источник получения информации: нужный словарь для получения запрашиваемой информации, для уточнения;

согласно заданному алгоритму находить представленную в явном виде информацию в предложенном источнике: в словарях, справочниках;

распознавать достоверную и недостоверную информацию самостоятельно или на основании предложенного учителем способа её проверки (обращаясь к словарям, справочникам, учебнику);

соблюдать с помощью взрослых (педагогических работников, родителей, законных представителей) правила информационной безопасности при поиске информации в информационно-телекоммуникационной сети «Интернете» (информации о написании и произношении слова, о значении слова, о происхождении слова, о синонимах слова);

анализировать и создавать текстовую, видео-, графическую, звуковую информацию в соответствии с учебной задачей;

понимать лингвистическую информацию, зафиксированную в виде таблиц, схем; самостоятельно создавать схемы, таблицы для представления лингвистической информации.

Коммуникативные универсальные учебные действия

К концу обучения на уровне начального общего образования у обучающегося формируются коммуникативные универсальные учебные действия.

Общение:

воспринимать и формулировать суждения, выражать эмоции в соответствии с целями и условиями общения в знакомой среде;

проявлять уважительное отношение к собеседнику, соблюдать правила ведения диалога и дискуссии;

признавать возможность существования разных точек зрения;

корректно и аргументированно высказывать своё мнение;

строить речевое высказывание в соответствии с поставленной задачей;

создавать устные и письменные тексты (описание, рассуждение, повествование) в соответствии с речевой ситуацией;

готовить небольшие публичные выступления о результатах парной и групповой работы, о результатах наблюдения, выполненного мини-исследования, проектного задания;

подбирать иллюстративный материал (рисунки, фото, плакаты) к тексту выступления.

Регулятивные универсальные учебные действия

К концу обучения на уровне начального общего образования у обучающегося формируются регулятивные универсальные учебные действия.

Самоорганизация:

планировать действия по решению учебной задачи для получения результата;

выстраивать последовательность выбранных действий.

Самоконтроль:

устанавливать причины успеха/неудач учебной деятельности;

корректировать свои учебные действия для преодоления речевых и орфографических ошибок;

соотносить результат деятельности с поставленной учебной задачей по выделению, характеристике, использованию языковых единиц;

находить ошибку, допущенную при работе с языковым материалом, находить орфографическую и пунктуационную ошибки;

сравнивать результаты своей деятельности и деятельности одноклассников, объективно оценивать их по предложенным критериям.

Совместная деятельность:

формулировать краткосрочные и долгосрочные цели (индивидуальные с учётом участия в коллективных задачах) в стандартной (типовой) ситуации на основе предложенного учителем формата планирования, распределения промежуточных шагов и сроков;

принимать цель совместной деятельности, коллективно строить действия по её достижению: распределять роли, договариваться, обсуждать процесс и результат совместной работы;

проявлять готовность руководить, выполнять поручения, подчиняться, самостоятельно разрешать конфликты;
ответственно выполнять свою часть работы;
оценивать свой вклад в общий результат;
выполнять совместные проектные задания с опорой на предложенные образцы.

ПРЕДМЕТНЫЕ РЕЗУЛЬТАТЫ

1 класс

К концу обучения в 1 классе обучающийся научится:
различать слово и предложение; вычленять слова из предложений;

вычленять звуки из слова;

различать гласные и согласные звуки (в том числе различать в словах согласный звук [й'] и гласный звук [и]);

различать ударные и безударные гласные звуки;

различать согласные звуки: мягкие и твёрдые, звонкие и глухие (вне слова и в слове);

различать понятия «звук» и «буква»;

определять количество слогов в слове; делить слова на слоги (простые случаи: слова без стечения согласных); определять в слове ударный слог;

обозначать на письме мягкость согласных звуков буквами *е, ё, ю, я* и буквой *ь* в конце слова;

правильно называть буквы русского алфавита; использовать знание последовательности букв русского алфавита для упорядочения небольшого списка слов;

писать аккуратным разборчивым почерком без искажений прописные и строчные буквы, соединения букв, слова;

применять изученные правила правописания: раздельное написание слов в предложении; знаки препинания в конце предложения: точка, вопросительный и восклицательный знаки; прописная буква в начале предложения и в именах собственных (именах и фамилиях людей, кличках животных); перенос слов по слогам (простые случаи: слова из слогов типа «согласный + гласный»); гласные после шипящих в сочетаниях *жи, ши* (в положении под ударением), *ча, ща, чу, шу*; непроверяемые гласные и согласные (перечень слов в орфографическом словаре учебника);

правильно списывать (без пропусков и искажений букв) слова и предложения, тексты объёмом не более 25 слов;

писать под диктовку (без пропусков и искажений букв) слова, предложения из 3—5 слов, тексты объёмом не более 20 слов, правописание которых не расходится с произношением;

находить и исправлять ошибки на изученные правила, описки;

понимать прослушанный текст;

читать вслух и про себя (с пониманием) короткие тексты с соблюдением интонации и пауз в соответствии со знаками препинания в конце предложения;

находить в тексте слова, значение которых требует уточнения;

составлять предложение из набора форм слов;

устно составлять текст из 3—5 предложений по сюжетным картинкам и на основе наблюдений;

использовать изученные понятия в процессе решения учебных задач.

2 класс

К концу обучения во 2 классе обучающийся научится:

осознавать язык как основное средство общения;

характеризовать согласные звуки вне слова и в слове по заданным параметрам: согласный парный/непарный по твёрдости/мягкости; согласный парный/непарный по звонкости/глухости;

определять количество слогов в слове; делить слово на слоги (в том числе слова со стечением согласных);

устанавливать соотношение звукового и буквенного состава слова, в том числе с учётом функций букв *е, ё, ю, я*;

обозначать на письме мягкость согласных звуков буквой *ь* в середине слова;

находить однокоренные слова;

выделять в слове корень (простые случаи);

выделять в слове окончание;

выявлять в тексте случаи употребления многозначных слов, понимать их значения и уточнять значение по учебным словарям; выявлять случаи употребления синонимов и антонимов (без называния терминов);

распознавать слова, отвечающие на вопросы «кто?», «что?»;

распознавать слова, отвечающие на вопросы «что делать?», «что сделать?» и др.;

распознавать слова, отвечающие на вопросы «какой?», «какая?», «какое?», «какие?»;

определять вид предложения по цели высказывания и по эмоциональной окраске;

находить место орфограммы в слове и между словами на изученные правила;

применять изученные правила правописания, в том числе: сочетания **чк, чн, чт, щн, нч**; проверяемые безударные гласные в корне слова; парные звонкие и глухие согласные в корне слова; непроверяемые гласные и согласные (перечень слов в орфографическом словаре учебника); прописная буква в именах, отчествах, фамилиях людей, кличках животных, географических названиях; раздельное написание предлогов с именами существительными, разделительный мягкий знак;

правильно списывать (без пропусков и искажений букв) слова и предложения, тексты объёмом не более 50 слов;

писать под диктовку (без пропусков и искажений букв) слова, предложения, тексты объёмом не более 45 слов с учётом изученных правил правописания;

находить и исправлять ошибки на изученные правила, опiski;

пользоваться толковым, орфографическим, орфоэпическим словарями учебника;

строить устное диалогическое и монологическое высказывание (2—4 предложения на определённую тему, по наблюдениям) с соблюдением орфоэпических норм, правильной интонации;

формулировать простые выводы на основе прочитанного (услышанного) устно и письменно (1—2 предложения);

составлять предложения из слов, устанавливая между ними смысловую связь по вопросам;

определять тему текста и озаглавливать текст, отражая его тему;

составлять текст из разрозненных предложений, частей текста;

писать подробное изложение повествовательного текста объёмом 30—45 слов с опорой на вопросы;

объяснять своими словами значение изученных понятий; использовать изученные понятия в процессе решения учебных задач.

3 класс

К концу обучения в 3 классе обучающийся научится:

объяснять значение русского языка как государственного языка Российской Федерации;

характеризовать, сравнивать, классифицировать звуки вне слова и в слове по заданным параметрам;

производить звуко-буквенный анализ слова (в словах с орфограммами; без транскрибирования);

определять функцию разделительных мягкого и твёрдого знаков в словах; устанавливать соотношение звукового и буквенного состава, в том числе с учётом функций букв *е, ё, ю, я*, в словах с разделительными *ь, ъ*, в словах с непроизносимыми согласными;

различать однокоренные слова и формы одного и того же слова; различать однокоренные слова и слова с омонимичными корнями (без называния термина); различать однокоренные слова и синонимы;

находить в словах с однозначно выделяемыми морфемами окончание, корень, приставку, суффикс;

выявлять случаи употребления синонимов и антонимов; подбирать синонимы и антонимы к словам разных частей речи;

распознавать слова, употреблённые в прямом и переносном значении (простые случаи);

определять значение слова в тексте;

распознавать имена существительные; определять грамматические признаки имён существительных: род, число, падеж; склонять в единственном числе имена существительные с ударными окончаниями;

распознавать имена прилагательные; определять грамматические признаки имён прилагательных: род, число, падеж;

изменять имена прилагательные по падежам, числам, родам (в единственном числе) в соответствии с падежом, числом и родом имён существительных;

распознавать глаголы; различать глаголы, отвечающие на вопросы «что делать?» и «что сделать?»; определять грамматические признаки глаголов: форму времени, число, род (в прошедшем времени); изменять глагол по временам (простые случаи), в прошедшем времени по родам;

распознавать личные местоимения (в начальной форме);

использовать личные местоимения для устранения неоправданных повторов в тексте;

различать предлоги и приставки;

определять вид предложения по цели высказывания и по эмоциональной окраске;

находить главные и второстепенные (без деления на виды) члены предложения;

распознавать распространённые и нераспространённые предложения;

находить место орфограммы в слове и между словами на изученные правила; применять изученные правила правописания, в том числе непроверяемые гласные и согласные (перечень слов в орфографическом словаре учебника); непроизносимые согласные в корне слова; разделительный твёрдый знак; мягкий знак после шипящих на конце имён существительных; *не* с глаголами; раздельное написание предлогов со словами;

правильно списывать слова, предложения, тексты объёмом не более 70 слов;

писать под диктовку тексты объёмом не более 65 слов с учётом изученных правил правописания;

находить и исправлять ошибки на изученные правила, опiski;

понимать тексты разных типов, находить в тексте заданную информацию;

формулировать устно и письменно на основе прочитанной (услышанной) информации простые выводы (1—2 предложения);

строить устное диалогическое и монологическое высказывание (3—5 предложений на определённую тему, по результатам наблюдений) с соблюдением орфоэпических норм, правильной интонации; создавать небольшие устные и письменные тексты (2—4 предложения), содержащие приглашение, просьбу, извинение, благодарность, отказ, с использованием норм речевого этикета;

определять связь предложений в тексте (с помощью личных местоимений, синонимов, союзов *и, а, но*);

определять ключевые слова в тексте;

определять тему текста и основную мысль текста;

выявлять части текста (абзацы) и отражать с помощью ключевых слов или предложений их смысловое содержание;

составлять план текста, создавать по нему текст и корректировать текст;

писать подробное изложение по заданному, коллективно или самостоятельно составленному плану;

объяснять своими словами значение изученных понятий, использовать изученные понятия в процессе решения учебных задач;

уточнять значение слова с помощью толкового словаря.

4 класс

К концу обучения в 4 классе обучающийся научится:

осознавать многообразие языков и культур на территории Российской Федерации, осознавать язык как одну из главных духовно-нравственных ценностей народа;

объяснять роль языка как основного средства общения;

объяснять роль русского языка как государственного языка Российской Федерации и языка межнационального общения;

осознавать правильную устную и письменную речь как показатель общей культуры человека;

проводить звуко-буквенный разбор слов (в соответствии с предложенным в учебнике алгоритмом);

подбирать к предложенным словам синонимы; подбирать к предложенным словам антонимы;

выявлять в речи слова, значение которых требует уточнения, определять значение слова по контексту;

проводить разбор по составу слов с однозначно выделяемыми морфемами; составлять схему состава слова; соотносить состав слова с представленной схемой;

устанавливать принадлежность слова к определённой части речи (в объёме изученного) по комплексу освоенных грамматических признаков;

определять грамматические признаки имён существительных: склонение, род, число, падеж; проводить разбор имени существительного как части речи;

определять грамматические признаки имён прилагательных: род (в единственном числе), число, падеж; проводить разбор имени прилагательного как части речи;

устанавливать (находить) неопределённую форму глагола; определять грамматические признаки глаголов: спряжение, время, лицо (в настоящем и будущем времени), число, род (в прошедшем времени в единственном числе); изменять глаголы в настоящем и будущем времени по лицам и числам (спрягать); проводить разбор глагола как части речи;

определять грамматические признаки личного местоимения в начальной форме: лицо, число, род (у местоимений 3-го лица

- в единственном числе); использовать личные местоимения для устранения неоправданных повторов в тексте;
- различать предложение, словосочетание и слово;
 - классифицировать предложения по цели высказывания и по эмоциональной окраске;
 - различать распространённые и нераспространённые предложения;
 - распознавать предложения с однородными членами; составлять предложения с однородными членами; использовать предложения с однородными членами в речи;
 - разграничивать простые распространённые и сложные предложения, состоящие из двух простых (сложносочинённые с союзами *и, а, но* и бессоюзные сложные предложения, без называния терминов); составлять простые распространённые и сложные предложения, состоящие из двух простых (сложносочинённые с союзами *и, а, но* и бессоюзные сложные предложения, без называния терминов);
 - производить синтаксический разбор простого предложения;
 - находить место орфограммы в слове и между словами на изученные правила;
 - применять изученные правила правописания, в том числе: непроверяемые гласные и согласные (перечень слов в орфографическом словаре учебника); безударные падежные окончания имён существительных (кроме существительных на *-мя, -ий, -ие, -ия*, на *-ья* типа *гостья*, на *-ье* типа *ожерелье* во множественном числе, а также кроме собственных имён существительных на *-ов, -ин, -ий*); безударные падежные окончания имён прилагательных; мягкий знак после шипящих на конце глаголов в форме 2-го лица единственного числа; наличие или отсутствие мягкого знака в глаголах на *-ться* и *-тся*; безударные личные окончания глаголов; знаки препинания в предложениях с однородными членами, соединёнными союзами *и, а, но* и без союзов;
 - правильно списывать тексты объёмом не более 85 слов;
 - писать под диктовку тексты объёмом не более 80 слов с учётом изученных правил правописания;
 - находить и исправлять орфографические и пунктуационные ошибки на изученные правила, описки;
 - осознавать ситуацию общения (с какой целью, с кем, где происходит общение); выбирать адекватные языковые средства в ситуации общения;

строить устное диалогическое и монологическое высказывание (4—6 предложений), соблюдая орфоэпические нормы, правильную интонацию, нормы речевого взаимодействия;

создавать небольшие устные и письменные тексты (3—5 предложений) для конкретной ситуации письменного общения (письма, поздравительные открытки, объявления и др.);

определять тему и основную мысль текста; самостоятельно озаглавливать текст с опорой на тему или основную мысль;

корректировать порядок предложений и частей текста;

составлять план к заданным текстам;

осуществлять подробный пересказ текста (устно и письменно);

осуществлять выборочный пересказ текста (устно);

писать (после предварительной подготовки) сочинения на заданные темы;

осуществлять в процессе изучающего чтения поиск информации; формулировать устно и письменно простые выводы на основе прочитанной (услышанной) информации; интерпретировать и обобщать содержащуюся в тексте информацию; осуществлять ознакомительное чтение в соответствии с поставленной задачей;

объяснять своими словами значение изученных понятий; использовать изученные понятия;

уточнять значение слова с помощью справочных изданий, в том числе из числа верифицированных электронных ресурсов, включённых в федеральный перечень.

ТЕМАТИЧЕСКОЕ ПЛАНИРОВАНИЕ

1 КЛАСС (165 ЧАСОВ¹)

№ п/п	Тема, раздел курса	Программное содержание	Методы и формы организации обучения. Характеристика деятельности обучающихся
Обучение грамоте (180 часов: 100 часов предмета «Русский язык» и 80 часов предмета «Литературное чтение»)			
1	Развитие речи (8 часов ²)	Составление небольших рассказов повествовательного характера по серии сюжетных картинок, на основе собственных игр, занятий. Участие в диалоге. Понимание текста при его прослушивании и при самостоятельном чтении вслух	Работа с серией сюжетных картинок, выстроенных в правильной последовательности: анализ изображённых событий, обсуждение сюжета, составление устного рассказа с опорой на картинку. Работа с серией сюжетных картинок с нарушенной последовательностью, анализ изображённых событий, установление правильной последовательности событий, объяснение ошибки художника, внесение изменений в последовательность картинок, составление устного рассказа по восстановленной серии картинок. Совместная работа по составлению небольших рассказов повествовательного характера (например, рассказ о случаях из школьной жизни и т. д.).

1 В данном тематическом планировании из 165 часов на курс «Обучение грамоте» отведено 100 часов, на систематический курс — 50 часов; резерв составляет 15 часов, эти резервные часы могут быть добавлены как к обучению грамоте, так и к систематическому курсу. Возможен и другой вариант тематического планирования, при котором на курс «Обучение грамоте» отведено 115 часов, на систематический курс — 50 часов; в этом случае резерв не предусмотрен.

2 Последовательность изучения тем и выделенное количество учебных часов на изучение разделов могут быть скорректированы для обеспечения возможности реализации дифференциации содержания с учётом уровня готовности первоклассников.

№ п/п	Тема, раздел курса	Программное содержание	Методы и формы организации обучения. Характеристика деятельности обучающихся
			<p>Совместная работа по составлению небольших рассказов описательного характера (например, описание как результата совместных наблюдений, описание модели звукового состава слова и т. д.).</p> <p>Самостоятельная работа: составление короткого рассказа по опорным словам.</p> <p>Учебный диалог по результатам совместного составления рассказов, объяснение уместности или неуместности использования тех или иных речевых средств, участие в диалоге, высказывание и обоснование своей точки зрения.</p> <p>Слушание текста, понимание текста при его прослушивании</p>
2	Слово и предложение (5 часов)	Различение слова и предложения. Работа с предложением: выделение слов, изменение их порядка, распространение предложения. Различение слова и обозначаемого им предмета. Восприятие слова как объекта изучения, материала для анализа. Наблюдение над значением слова. Выявление слов, значение которых требует уточнения.	<p>Совместная работа: придумывание предложения с заданным словом.</p> <p>Игровое упражнение «Снежный ком»: распространение предложений с добавлением слова по цепочке.</p> <p>Игра «Живые слова» (дети играют роль слов в предложении, идёт перестановка слов в предложении, прочтение получившегося предложения).</p> <p>Моделирование предложения: определение количества слов в предложении и обозначение каждого слова полоской.</p> <p>Самостоятельная работа: определение количества слов в предложении, обозначение слов полосками.</p> <p>Работа с моделью предложения: изменение предложения в соответствии с изменением модели.</p>

3	Фонетика (27 часов)	Активизация и расширение словарного запаса. Включение слов в предложение. Осознание единства звукового состава слова и его значения	Игровое упражнение «Придумай предложение по модели». Игра «Исправь ошибку в предложении» (корректировка предложений, содержащих смысловые и грамматические ошибки). Учебный диалог «Что можно сделать с предметом, а что можно сделать со словом, называющим этот предмет?», участие в диалоге помогает первоклассникам начать различать слово и обозначаемый им предмет
		Звуки речи. Интонационное выделение звука в слове. Определение частотного звука в стихотворении. Называние слов с заданным звуком. Дифференциация близких по артикуляционным признакам звуков. Установление последовательности звуков в слове, определение количества звуков. Сопоставление слов, различающихся одним или несколькими звуками. Звуковой анализ слова, работа со звуковыми моделями: построение модели звукового состава слова, подбор слов, соответствующих заданной модели.	Игровое упражнение «Скажи так, как я» (отрабатывается умение воспроизводить заданный учителем образец интонационного выделения звука в слове). Игровое упражнение «Есть ли в слове заданный звук?» (ловить мяч нужно только тогда, когда ведущий называет слово с заданным звуком, отрабатывается умение определять наличие заданного звука в слове). Игра-соревнование «Кто запомнит больше слов с заданным звуком при прослушивании стихотворения». Упражнение: подбор слов с заданным звуком. Работа с моделью: выбрать нужную модель в зависимости от места заданного звука в слове (начало, середина, конец слова). Совместная работа: группировка слов по первому звуку (по последнему звуку), по наличию близких в акустико-артикуляционном отношении звуков ([н] — [м], [р] — [л], [с] — [ш] и др.). Игра «Живые звуки»: моделирование звукового состава слова в игровых ситуациях. Моделирование звукового состава слов с использованием фишек разного цвета для фиксации качественных характеристик звуков. Совместное выполнение задания: проанализировать предложенную модель звукового состава слова

№ п/п	Тема, раздел курса	Программное содержание	Методы и формы организации обучения. Характеристика деятельности обучающихся
	<p>Особенность гласных звуков. Особенности согласных звуков. Различение гласных и согласных звуков. Определение места ударения. Различение гласных ударных и безударных. Ударный слог.</p> <p>Твёрдость и мягкость согласных звуков как смыслообразительная функция. Различение твёрдых и мягких согласных звуков.</p> <p>Дифференциация парных по твёрдости — мягкости согласных звуков.</p> <p>Дифференциация парных по звонкости — глухости звуков (без введения терминов «звонкость», «глухость»).</p> <p>Слог как минимальная производительная единица. Слогообразующая функция гласных</p>	<p>и рассказать о ней. Творческое задание: подбор слов, соответствующих заданной модели.</p> <p>Работа в парах: сравнение двух моделей звукового состава (нахождение сходства и различия).</p> <p>Дифференцированное задание: соотнесение слов с соответствующими им моделями.</p> <p>Комментированное выполнение задания: группировка звуков по заданному основанию (например, твёрдые — мягкие согласные звуки).</p> <p>Учебный диалог «Чем гласные звуки отличаются по произношению от согласных звуков?»; как результат участвия в диалоге; различение гласных и согласных звуков по отсутствию/наличию преграды.</p> <p>Игровое упражнение «Назови братца» (парный по твёрдости — мягкости звук).</p> <p>Учебный диалог «Чем твёрдые согласные звуки отличаются от мягких согласных звуков?».</p> <p>Совместная работа: характеристика особенностей гласных, согласных звуков, обоснование своей точки зрения, выслушивание одноклассников.</p> <p>Контроль этапов своей работы, оценка процесса и результата выполнения задания.</p> <p>Комментированное выполнение упражнения по определению количества слогов в слове, приведение доказательства.</p> <p>Работа в парах: подбор слов с заданным количеством слогов.</p> <p>Дифференцированное задание: подбор слова с заданным ударным гласным звуком.</p>	

		<p>звуков. Определение количества слогов в слове. Деление слов на слоги (простые однозначные случаи)</p>	<p>Работа со слогаударными схемами: подбор слов, соответствующих схеме. Работа в группах: объединение слов по количеству слогов в слове и месту ударения. Работа в группах: нахождение и исправление ошибок, допущенных при делении слов на слоги, в определении ударного звука</p>
4	<p>Графика (изучается параллельно с разделом «Чтение»)</p>	<p>Звук и буква. Буква как знак звука. Различение звука и буквы. Буквы, обозначающие гласные звуки. Буквы, обозначающие согласные звуки. Овладение слоговым принципом русской графики. Буквы гласных как показатель твёрдости — мягкости согласных звуков. Функции букв, обозначающих гласный звук в открытом слоге: обозначение гласного звука и указание на твёрдость или мягкость предшествующего согласного. Функции букв <i>е, ё, ю, я</i>. Мягкий знак как показатель мягкости предшествующего согласного</p>	<p>Игровое упражнение «Найди нужную букву» (обрабатывается умение соотносить звук и соответствующую ему букву). Совместная работа: объяснение функции букв, обозначающих гласные звуки в открытом слоге; буквы гласных как показатель твёрдости — мягкости предшествующих согласных звуков. Упражнение: дифференцировать буквы, обозначающие близкие по акустико-артикуляционным признакам согласные звуки ([с] — [з], [ш] — [ж], [с] — [ш], [з] — [ж], [р] — [л], [ц] — [ч] и т. д.), и буквы, имеющие оптическое и кинетическое сходство (<i>о — а, и — у, п — т, л — м, х — ж, ш — т, в — д</i> и т. д.). Дифференцированное задание: группировка слов в зависимости от способа обозначения звука [й']. Учебный диалог «Зачем нам нужны буквы ь и ъ?», объяснение в ходе диалога функции букв ь и ъ. Рассказ учителя об истории русского алфавита, о значении алфавита для систематизации информации, о важности знания последовательности букв в русском алфавите. Игровое упражнение «Повтори фрагмент алфавита». Игра-соревнование «Повтори алфавит». Совместное выполнение упражнения «Запиши слова по алфавиту».</p>

№ п/п	Тема, раздел курса	Программное содержание	Методы и формы организации обучения. Характеристика деятельности обучающихся
		<p>звука в конце слова. Разные способы обозначения буквами звука [й']. Функция букв ь и ъ. Знакомство с русским алфавитом как последовательностью букв</p>	<p>Работа в парах: нахождение ошибок в упорядочивании слов по алфавиту</p>
5	Чтение (70 часов)	<p>Формирование навыка слогового чтения (ориентация на букву, обозначающую гласный звук). Плавное слоговое чтение и чтение целыми словами со скоростью, соответствующей индивидуальному темпу. Осознанное чтение слов, словосочетаний, предложений. Чтение с интонациями и паузами в соответствии со знаками препинания. Развитие осознанности и выразительности чтения на материале небольших текстов и стихотворений.</p>	<p>Работа с пособием «Окошечки»: отработка умения читать слоги с изменением буквы гласного. Упражнение: соотнесение прочитанного слога с картинкой, в названии которой есть этот слог. Упражнение: соотнесение прочитанных слов с картинками, на которых изображены соответствующие предметы. Работа в парах: соединение начала и конца предложения из нескольких предложённых вариантов. Игровое упражнение «Заверши предложение», отработается умение завершать прочитанные незаконченные предложения с опорой на общий смысл предложения, подбирать пропущенные в предложении слова, ориентируясь на смысл предложения. Упражнение: соотнести прочитанные предложения с нужным рисунком, который передаёт содержание предложения. Совместная работа: ответы на вопросы по прочитанному тексту, отработка умения находить содержащуюся в тексте информацию.</p>

	<p>Знакомство с орфоэпическим чтением (при переходе к чтению целыми словами). Орфографическое чтение (проговаривание) как средство самоконтроля при письме под диктовку и при списывании</p>	<p>Творческая работа: дорисовывание картинки в соответствии с прочитанным (отрабатывается умение осознавать смысл прочитанного предложения/текста). Совместная работа: чтение предложений и небольших текстов с интонациями и паузами в соответствии со знаками препинания после предварительного обсуждения того, на что нужно обратить внимание при чтении. Рассказ учителя о важности двух видов чтения: орфографического и орфоэпического, о целях этих двух видов чтения. Практическая работа: овладение орфоэпическим чтением. Работа в парах: тренировка в выразительном чтении</p>
<p>6 Письмо (70 часов)</p>	<p>Развитие мелкой моторики пальцев и свободы движения руки. Развитие умения ориентироваться на пространные листы в тетради и на пространные классной доски. Усвоение гигиенических требований, которые необходимо соблюдать во время письма. Анализ начертаний письменных заглавных и строчных букв. Создание единства звука, зрительного образа обозначающей его буквы и двигательного образа этой буквы.</p>	<p>Совместная работа: анализ поэленного состава букв. Игровое упражнение «Конструктор букв», направленное на составление буквы из элементов. Моделирование (из пластилина, из проволоки) букв. Игровое упражнение «Назови букву», направленное на различение букв, имеющих оптическое и кинетическое сходство. Игровое упражнение «Что случилось с буквой»: анализ деформированных букв, определение недостающих элементов. Практическая работа: контролировать правильность написания буквы, сравнивать свои буквы с предложенным образцом. Упражнение: запись под диктовку слов и предложений, состоящих из 3—5 слов со звуками в сильной позиции. Работа в парах: соотнесение одних и тех же слов, написанных печатным и письменным шрифтом. Упражнение: запись письменными буквами слова/предложения/короткого текста, написанного печатными буквами. Моделирование в процессе совместного обсуждения алгоритма списывания.</p>

№ п/п	Тема, раздел курса	Программное содержание	Методы и формы организации обучения. Характеристика деятельности обучающихся
		<p>Овладение начертанием письменных прописных и строчных букв. Письмо букв, буквосочетаний, слогов, слов, предложений с соблюдением гигиенических норм.</p> <p>Овладение разборчивым, аккуратным письмом. Понимание функции небуквенных графических средств: пробела между словами, знака переноса.</p> <p>Письмо под диктовку слов и предложений, написание которых не расходится с их произношением. Усвоение приёмов и последовательности правильного списывания текста</p>	<p>Практическая работа: списывание слов/предложений в соответствии с заданным алгоритмом, контролирование этапов своей работы.</p> <p>Обсуждение проблемной ситуации «Что делать, если строка заканчивается, а слово не входит?», введение знака переноса, сообщение правила переноса слов (первичное знакомство).</p> <p>Учебный диалог «Почему слова пишутся отдельно друг от друга? Удобно ли читать предложение, записанное без пробелов между словами?»</p>
7	Орфография и пунктуация (изучается параллельно)	<p>Знакомство с правилами правописания и их применением:</p> <ul style="list-style-type: none"> • раздельное написание слов; 	<p>Совместный анализ текста на наличие в нём слов с буквосочетаниями жи, ши, ча, ща, чу, шу.</p> <p>Упражнение: выписывание из текста слов с буквосочетаниями ча, ща, чу, шу, жи, ши.</p>

	<p>лельно с разделом «Письмо»)</p>	<ul style="list-style-type: none"> ● обозначение гласных после пишущих в сочетаниях <i>жи, ши</i> (в положении под ударением), <i>ча, ща, чу, шу</i>; ● прописная буква в начале предложения, в именах собственных (имена людей, клички животных); ● перенос по слогам слов без стечения согласных; ● знаки препинания в конце предложения 	<p>Упражнение: запись предложения, составленного из набора слов, с правильным оформлением начала и конца предложения, с соблюдением пробелов между словами. Комментированная запись предложений с обязательным объяснением случаев употребления заглавной буквы. Игра «Что больше»: подбор и запись имён собственных на заданную букву. Практическая работа: списывание и запись под диктовку с применением изученных правил</p>
Систематический курс (50 часов)			
1	<p>Общие сведения о языке (1 час, далее продолжает-ся изучение во всех разделах курса)</p>	<p>Язык как основное средство человеческого общения. Осознание целей и ситуаций общения</p>	<p>Рассказ учителя на тему «Язык — средство общения людей». Учебный диалог «Можно ли общаться без помощи языка?». Коллективное формулирование вывода о языке как основном средстве человеческого общения. Работа с рисунками и текстом как основа анализа особенностей ситуации устного и письменного общения. Творческое задание: придумать ситуацию, когда необходимо воспользоваться письменной речью</p>
2	<p>Фонетика (4 часа)</p>	<p>Звуки речи. Гласные и согласные звуки, их различение. Ударение в слове. Гласные ударные и безударные. Твёрдые и мягкие согласные звуки, их различение.</p>	<p>Беседа «Что мы знаем о звуках русского языка», в ходе которой актуализируются знания, приобретённые в период обучения грамоте. Игровое упражнение «Назови звук»: ведущий кидает мяч и просит привести пример звука (гласного звука; твёрдого согласного; мягкого согласного; звонкого согласного; глухого согласного).</p>

№ п/п	Тема, раздел курса	Программное содержание	Методы и формы организации обучения. Характеристика деятельности обучающихся
		<p>Звонкие и глухие согласные звуки, их различение. Согласный звук [й'] и гласный звук [и]. Шипящие [ж], [ш], [ч'], [щ'].</p> <p>Слог. Определение количества слогов в слове. Ударный слог. Деление слов на слоги (простые случаи, без стечения согласных)</p>	<p>Игровое упражнение «Придумай слово с заданным звуком». Дифференцированное задание: установление основания для сравнения звуков.</p> <p>Упражнение: характеризовать (устно) звуки по заданным признакам.</p> <p>Учебный диалог «Объясняем особенности гласных и согласных звуков».</p> <p>Игра «Отгадай звук» (определение звука по его характеристике).</p> <p>Упражнение: соотнесение звука (выбирая из ряда предложенных) и его качественной характеристики.</p> <p>Работа в парах: группировка звуков по заданному основанию. Комментированное выполнение задания: оценивание правильности предложенной характеристики звука, нахождение допущенных при характеристике ошибок.</p> <p>Дидактическая игра «Детективы», в ходе игры нужно в ряду предложенных слов находить слова с заданными характеристиками звукового состава</p>
3	Графика (4 часа)	Звук и буква. Различение звуков и букв. Обозначение на письме твёрдости согласных звуков буквами а, о, у, ы, э ; слова с буквой э . Обозначение на письме мягкости	<p>Моделирование звуко-буквенного состава слов.</p> <p>Упражнение: подбор 1—2 слов к предложенной звуко-буквенной модели.</p> <p>Учебный диалог «Сравниваем звуковую и буквенный состав слов», в ходе диалога формулируются выводы о возможных соотношениях звукового и буквенного состава слов.</p>

		<p>согласных звуков буквами е, ё, ю, я, и. Функции букв е, ё, ю, я. Мягкий знак как показатель мягкости предшествующего согласного звука в конце слова.</p> <p>Установление соотношения звукового и буквенного состава слова в словах типа <i>стол, конь</i>. Использование небуквенных графических средств: пробела между словами, знака переноса.</p> <p>Русский алфавит: правильное название букв, знание их последовательности. Использование алфавита для упорядочения списка слов</p>	<p>Работа с таблицей: заполнение таблицы примерами слов с разным соотношением количества звуков и букв для каждой из трёх колонок: количество звуков равно количеству букв, количество звуков меньше количества букв, количество звуков больше количества букв.</p> <p>Упражнение: определение количества слогов в слове, объяснение основания для деления слов на слоги.</p> <p>Работа в парах: нахождение в тексте слов с заданными характеристиками звукового и слогового состава слова.</p> <p>Беседа о функциях ь (разделительный и показатель мягкости предшествующего согласного).</p> <p>Практическая работа: нахождение в тексте слов по заданным основаниям (ь обозначает мягкость предшествующего согласного).</p> <p>Игровое упражнение «Кто лучше расскажет о слове», в ходе выполнения упражнения отрабатывается умение строить устное речевое высказывание об обозначении звуков буквами; о звуковом и буквенном составе слова.</p> <p>Игра-соревнование «Повтори алфавит».</p> <p>Совместное выполнение упражнения «Запиши слова по алфавиту»</p>
4	Орфоэпия (изучается во всех разделах курса)	Произношение звуков и сочетаний звуков, ударение в словах в соответствии с нормами современного русского литературного языка (на ограниченном перечне слов, отрабатываемом в учебнике)	<p>Наблюдение за местом ударения и произношением слов, отрабатываемых в учебнике.</p> <p>Дидактическая игра «Придумай рифму» (предлагаются слова из орфоэпического словарика, к ним нужно придумать рифмы).</p> <p>Дидактическое упражнение: придумать предложения с отрабатываемым словом из орфоэпического словарика.</p> <p>Практическая работа: поставить ударение в словах из орфоэпического перечня, а потом правильно их произнести.</p>

№ п/п	Тема, раздел курса	Программное содержание	Методы и формы организации обучения. Характеристика деятельности обучающихся
5	Лексика и морфология (12 часов)	Слово как единица языка (ознакомление). Слово как название предмета, признака предмета, действия предмета (ознакомление). Выявление слов, значение которых требует уточнения	<p>Творческая работа: сочинить рассказ, включив в него все слова из обрабатываемого в данном учебном году орфоэпического перечня, а потом прочитать его всему классу</p> <p>Учебный диалог «На какие вопросы могут отвечать слова?». Наблюдение за словами, отвечающими на вопросы «кто?», «что?».</p> <p>Совместное выполнение группировки слов по заданному признаку: отвечают на вопрос «что?» / отвечают на вопрос «кто?».</p> <p>Наблюдение за словами, отвечающими на вопросы «какой?», «какая?», «какое?», «какие?».</p> <p>Комментированное выполнение задания: нахождение в тексте слов по заданным основаниям, например поиск слов, отвечающих на вопрос «какая?».</p> <p>Наблюдение за словами, отвечающими на вопросы «что делать?», «что сделать?».</p> <p>Работа в парах: отработка умения задавать к приведённым словам вопросы «что делать?», «что сделать?».</p> <p>Работа в группах: нахождение в тексте слов по заданному основанию, например слов, отвечающих на вопрос «что делает?»</p>
6	Синтаксис (5 часа)	Предложение как единица языка (ознакомление). Слово, предложение (наблюдение над сход-	<p>Работа со схемой предложения: умение читать схему предложения, преобразовывать информацию, полученную из схемы; составлять предложения, соответствующие схеме, с учётом знаков препинания в конце схемы.</p>

		<p>ством и различием). Установление связи слов в предложениях при помощи смысловых вопросов. Восстановление деформированных предложений. Составление предложений из набора форм слов</p>	<p>Совместная работа: составление предложения из набора слов. Работа в группах: восстановление предложения в процессе выбора нужной формы слова, данного в скобках. Работа с сюжетными картинками и небольшим текстом: выбор фрагментов текста, которые могут быть подписями под каждой из картинок. Практическая работа: деление деформированного текста на предложения, корректировка оформления предложений, списывание с учётом правильного оформления предложений</p>
7	<p>Орфография и пунктуация (14 часов)</p>	<p>Ознакомление с правилами правописания и их применением:</p> <ul style="list-style-type: none"> • раздельное написание слов в предложении; • прописная буква в начале предложения и в именах собственных; в именах и фамилиях людей, кличках животных; • перенос слов (без учёта морфемного членения слова); • гласные после шипящих в сочетаниях <i>жи, ши</i> (в положении под ударением), <i>ча, ща, чу, шу</i>; 	<p>Наблюдение за словами, сходными по звучанию, но различными по написанию, установление причин возможной ошибки при записи этих слов. Комментированное выполнение задания: выявление места в слове, где можно допустить ошибку. Беседа, актуализирующая последовательность действий при списывании. Орфографический тренинг правильности и аккуратности списывания. Наблюдение за написанием в предложениях текста собственных имён существительных, формулирование выводов, соотнесение сделанных выводов с формулировкой правила в учебнике. Упражнение: запись предложений, включающих собственные имена существительные. Творческое задание: придумать небольшой рассказ, включив в него определённое количество собственных имён существительных.</p>

№ п/п	Тема, раздел курса	Программное содержание	Методы и формы организации обучения. Характеристика деятельности обучающихся
		<ul style="list-style-type: none"> • сочетания чк, чн; • слова с непроверяемыми гласными и согласными (перечень слов в орфографическом словаре учебника); • знаки препинания в конце предложения: точка, вопросительный и восклицательный знаки. <p>Усвоение алгоритма списывания текста</p>	<p>Практическая работа: использовать правило правописания собственных имён при решении практических задач (выбор написания, например: <i>Орёл — орёл, Снежинка — снежинка, Пушок — пушок</i> и т. д.).</p> <p>Упражнение: выбор необходимого знака препинания в конце предложения.</p> <p>Наблюдение за языковым материалом, связанным с переносом слов, формулирование на основе наблюдения правила переноса слов.</p> <p>Упражнение: запись слов с делением для переноса.</p> <p>Дифференцированное задание: поиск в тексте слов, которые нельзя переносить.</p> <p>Орфографический тренинг: отработка правописания сочетаний жи, ши, ча, ца, чу, цу, осуществление самоконтроля при использовании правил.</p> <p>Наблюдение за написанием слов с сочетаниями чк, чн, формулирование правила по результатам наблюдения, соотнесение вывода с текстом учебника.</p> <p>Орфографический тренинг: написание слов с сочетаниями чк, чн.</p> <p>Проектное задание: подобрать текст диктанта, который можно использовать для проверки написания сочетаний гласных после шипящих</p>
8	Развитие речи (10 часов)	Речь как основная форма общения между людьми. Текст как единица речи	Работа с рисунками, на которых изображены разные ситуации общения (приветствие, прощание, извинение, благодарность, обращение с просьбой), устное обсуждение этих

<p>(ознакомление). Осознание ситуации общения: с какой целью, с кем и где происходит общение. Ситуации устного общения (чтение диалогов по ролям, просмотр видеоматериалов, прослушивание аудиозаписи). Овладение нормами речевого этикета в ситуациях учебного и бытового общения (приветствие, прощание, извинение, благодарность, обращение с просьбой). Составление небольших рассказов на основе наблюдений</p>	<p>ситуаций, выбор соответствующих каждой ситуации слов речевого этикета. Учебный диалог, в ходе которого обсуждаются ситуации общения, в которых выражается просьба, обосновывается выбор слов речевого этикета, соответствующих ситуации выражения просьбы. Моделирование речевой ситуации вежливого отказа с использованием опорных слов. Разыгрывание сценок, отражающих ситуации выражения просьбы, извинения, вежливого отказа. Моделирование речевой ситуации, содержащей извинение, анализ данной ситуации, выбор адекватных средств выражения извинения. Комментированное выполнение задания: выбор из предложенного набора этикетных слов, соответствующих заданным ситуациям общения. Творческое задание: придумать ситуации общения, в которых могут быть употреблены предложенные этикетные слова. Работа в группах: оценивание дидактического текста с точки зрения наличия/отсутствия необходимых элементов речевого этикета в описанных в тексте ситуациях общения. Работа в группах: оценивание предложенных юмористических стихотворений с точки зрения соблюдения героями стихотворений правил речевого этикета</p>
	<p>Резерв: 15 часов</p>

№ п/п	Тема, раздел курса	Программное содержание	Методы и формы организации обучения. Характеристика деятельности обучающихся
1	Общие сведения о языке (1 час ¹ , далее продолжает-ся изучение во всех разделах курса)	Язык как основное средство человеческого общения и явление национальной культуры. Многообразие языкового пространства России и мира (первоначальные представления). Знакомство с различными методами познания языка: наблюдением, анализом	Рассказ учителя на тему «Язык — средство общения людей и явление культуры». Учебный диалог «Как язык помогает понять историю и культуру народа?». Коллективное формулирование вывода о языке как основном средстве человеческого общения и явлении национальной культуры. Работа в парах: сформулировать суждение о красоте и богатстве русского языка. Обсуждение сведений о многообразии языков в Российской Федерации. Коллективное формулирование вывода о многообразии языкового пространства России. Диалог о том, как мы изучаем язык. Формулирование коллективного вывода: наблюдение и анализ — методы изучения языка
2	Фонетика и графика (6 часов)	Повторение изученного в 1 классе: смысло-различительная функция звуков; различение звуков и букв; различение ударных и безудар-	Работа со схемой «Звуки русского языка», характеристика звуков речи с опорой на схему. Дидактическая игра «Определи звук по его характеристике». Практическая работа, в ходе которой необходимо дать характеристику нескольким звукам (гласные ударные/безударные; согласные твёрдые/мягкие, звонкие/глухие).

¹ Последовательность изучения тем и выделенное количество учебных часов на изучение разделов могут быть скорректированы с учётом резервных уроков (32 часа) для обеспечения возможности реализации дифференциации процесса обучения и расширения содержания содержания с учётом образовательных потребностей и интересов обучающихся.

<p>ных гласных звуков, согласный звук [й'] и гласный звук [и], твёрдых и мягких согласных звуков, звонких и глухих согласных звуков; шипящие согласные звуки [ж], [ш], [ч], [щ']; обозначение на письме твёрдости и мягкости согласных звуков, функции букв <i>е, ё, ю, я</i>. Парные и непарные по твёрдости — мягкости согласные звуки. Парные и непарные по звонкости — глухости согласные звуки. Качественная характеристика звука: гласный — согласный; гласный — ударный — безударный; согласный твёрдый — мягкий, парный — непарный; согласный звонкий — глухой, парный — непарный. Функции ь: показатель мягкости предшествующего согласного в конце и в середине слова; разделительный.</p>	<p>Игра-соревнование «Приведи пример звука» (в ходе игры необходимо приводить примеры гласных звуков, твёрдых/мягких, звонких/глухих согласных; парных и непарных по твёрдости — мягкости согласных звуков; парных и непарных по звонкости — глухости согласных звуков). Дифференцированное задание: классифицировать звуки русского языка по значимым основаниям. Работа в парах: соотнесение звука (выбирая из ряда предложенных) и его качественной характеристики. Комментированное выполнение задания: группировка звуков по заданному основанию. Работа с рисунками (<i>ирис</i> — <i>ирис</i>, <i>замок</i> — <i>за́мок</i>, <i>áтлас</i> — <i>а́тлас</i>): наблюдение за смысловозначительной функцией ударения. Обсуждение различия в значении слов. Самостоятельная работа: группировка слов по заданному основанию (ударение на первом, втором или третьем слоге). Наблюдение за языковым материалом с целью определения функций ь: показатель мягкости предшествующего согласного в конце и в середине слова или разделительный. Практическая работа: характеристика функций ь (разделительный и показатель мягкости предшествующего согласного) в предложенных словах. Работа с записями на доске: обобщение способов обозначения на письме мягкости согласных звуков. Практическое задание: закрепление на письме способов обозначения мягкости согласных звуков. Учебный диалог о способах обозначения звука [й']. Работа с таблицей: определение способа обозначения звука [й'] в приведённых словах, запись в нужную ячейку таблицы.</p>
---	---

№ п/п	Тема, раздел курса	Программное содержание	Методы и формы организации обучения. Характеристика деятельности обучающихся
	<p>Использование на письме разделительных ъ и ь. Установление соотношения звукового и буквенного состава в словах с буквами е, ё, ю, я (в начале слова и после гласных). Деление слов на слоги (в том числе при стечении согласных). Использование знания алфавита при работе со словарями. Использование небуквенных графических средств: пробела между словами, знака переноса, абзаца (красной строки), пунктуационных знаков (в пределах изученного)</p>	<p>Наблюдение за языковым материалом: объяснение различий в звуко-буквенном составе слов с буквами е, ё, ю, я (в начале слова и после гласных). Заполнение таблицы: группировка слов с разным соотношением количества звуков и букв (количество звуков равно количеству букв, количество звуков меньше количества букв, количество звуков больше количества букв). Учебный диалог, в ходе которого актуализируется способ определения количества слогов в слове. Работа в парах: выполнение задания на систематизацию информации (записывать слова в алфавитном порядке). Работа в группах: выполнение практической задачи по поиску предложенного набора слов в толковом словаре (отрабатывается в том числе умение использовать знание алфавита для ориентации в словаре). Комментированное выполнение задания «Правильно ли слова расположили по алфавиту» (отрабатывается умение оценивать правильность выполнения заданий)</p>	
3	<p>Орфоэпия (изучается во всех разделах курса)</p>	<p>Произношение звуков и сочтаний звуков, ударение в словах в соответствии с нормами современного русского</p>	<p>Наблюдение за местом ударения и произношением слов, отработываемых в учебнике. Дидактическая игра «Придумай рифму» (предлагаются слова из орфоэпического словарика, к ним нужно придумать рифмы).</p>

4	Лексика (10 часов)	литературного языка (на ограниченном перечне слов, отрабатываемом в учебнике). Использование отработанного перечня слов (орфоэпического словаря учебника) для решения практических задач	<p>Дидактическое упражнение: придумать предложения с отработываемым словом из орфоэпического словарика.</p> <p>Практическая работа: поставить ударение в словах из орфоэпического перечня, а потом правильно их произнести.</p> <p>Творческая работа: сочинить рассказ, включив в него все слова из отработываемого в данном учебном году орфоэпического перечня, а потом прочитать его всему классу</p>
		<p>Понимание слова как единства звучания и значения. Лексическое значение слова (общее представление). Выявление слов, значение которых требует уточнения. Определение значения слова по тексту или уточнение значения с помощью толкового словаря</p>	<p>Работа с рисунками: объяснять значение слова с опорой на рисунок и систему вопросов.</p> <p>Дидактическая игра «Угадай, какое это слово» (в ходе игры нужно опознавать слова по их лексическим значениям).</p> <p>Работа в группах: наблюдение за значением слов в тексте, установление значения слова с опорой на текст.</p> <p>Работа с записями на доске: нахождение ошибок в объяснении лексического значения слов.</p> <p>Практическая работа: выписать из толкового словаря значение пяти слов, которые раньше не знал(а).</p> <p>Работа в парах: один ученик читает значение слова из толкового словаря в учебнике, второй отгадывает это слово, потом меняются ролями.</p> <p>Творческое задание: составить кроссворд, часть слов объяснить с помощью рисунков, часть слов — с помощью лексического значения слова.</p> <p>Практическая работа: с опорой на толковый словарь учебника определить, лексические значения каких слов записаны</p>

№ п/п	Тема, раздел курса	Программное содержание	Методы и формы организации обучения. Характеристика деятельности обучающихся
	<p>Однозначные и многозначные слова (простые случаи, наблюдение)</p>	<p>Работа с рисунками, на которых изображены разные значения слов, например слов <i>корень</i>, <i>иглы</i>, <i>кисть</i>: с опорой на рисунки объяснить значения многозначных слов. Учебный диалог, в ходе которого высказываются предположения о причинах появления нескольких значений одного слова. Работа в парах: сопоставление значений многозначного слова. Практическая работа: составление предложений с использованием многозначных слов. Самостоятельная работа: поиск в толковом словаре учебника многозначных слов, выписывание словарной статьи в тетрадь. Творческая работа: подобрать примеры предложений к каждому из значений многозначного слова — можно составлять свои предложения, можно искать в книгах</p>	
	<p>Наблюдение за использованием в речи синонимов, антонимов</p>	<p>Наблюдение за сходством и различием значений синонимов с опорой на лексическое значение и на предложения, в которых они употреблены. Учебный диалог, в ходе которого сравниваются слова в синонимическом ряду и выявляются различия между словами. Упражнение, направленное на отработку умения выбирать из пары синонимов тот, который более уместен в заданном предложении, с комментированием выбора. Работа в парах: поиск в тексте синонимов.</p>	

5	Состав слова (морфемика) (14 часов)	<p>Корень как обязательная часть слова. Однокоренные (родственные) слова. Признаки однокоренных (родственных) слов. Различение однокоренных слов и синонимов, однокоренных слов и синонимов. Выделение в словах корня (простые случаи)</p>	<p>Дифференцированная работа: реконструкция текста, связанная с выбором из ряда синонимов наиболее подходящего для заполнения пропуска в предложениях текста. Работа с рисунками: развитие умения понимать информацию, представленную в виде рисунка, и соотносить её с приведёнными словами — антонимами. Наблюдение за словами, имеющими противоположное значение (антонимами). Анализ лексического значения слов — антонимов. Дидактическая игра «Назови слово, противоположное по значению». Работа в парах: подбор антонимов к предложенным словам. Практическая работа: поиск в текстах антонимов. Работа в группах: анализ уместности использования слов в предложениях, нахождение случаев неудачного выбора слова</p>
			<p>Наблюдение за языковым материалом и рисунками: сопоставление значений нескольких родственных слов с опорой на собственный речевой опыт и рисунки, высказывание предположений о сходстве и различии в значениях слов, выявление слова, с помощью которого можно объяснить значение всех родственных слов. Объяснение учителем приёма развёрнутого толкования слова как способа определения связей значимых родственных слов. Работа с понятиями «корень», «однокоренные слова»: анализ предложенных в учебнике определений. Совместное составление алгоритма выделения корня. Использование составленного алгоритма при решении практических задач по выделению корня. Самостоятельная работа: нахождение среди предложенного набора слов слова с заданным корнем. Работа в парах: подбор родственных слов.</p>

№ п/п	Тема, раздел курса	Программное содержание	Методы и формы организации обучения. Характеристика деятельности обучающихся
			<p>Анализ текста с установкой на поиск в нём родственных слов.</p> <p>Работа в группах: выполнение задания на обнаружение лишнего слова в ряду предложенных (например, синоним в группе родственных слов или слово с омонимичным корнем в ряду родственных слов).</p> <p>Дифференцированное задание: контролировать правильность объединения родственных слов в группы при работе с группами слов с омонимичными корнями</p>
		<p>Окончание как изменяемая часть слова. Изменение формы слова с помощью окончания.</p> <p>Различение изменяемых и неизменяемых слов</p>	<p>Наблюдение за изменением формы слова.</p> <p>Работа с текстом, в котором встречаются формы одного и того же слова: поиск форм слова, сравнение форм слова, выявление той части, которой различаются формы слова (изменяемой части слова).</p> <p>Работа с понятием «окончание»: анализ предложенного в учебнике определения.</p> <p>Учебный диалог «Как различать разные слова и формы одного и того же слова?».</p> <p>Практическая работа: изменение слова по предложенному в учебнике образцу, нахождение и выделение в формах одного и того же слова окончания.</p> <p>Работа в группе: выполнение задания «Помоги сверстнику из другой страны, начавшему учить русский язык, исправить ошибки» (ошибки связаны с тем, что слова стоят в начальной форме)</p>

		<p>Суффикс как часть слова (наблюдение). Приставка как часть слова (наблюдение)</p>	<p>Работа с записями на доске: сопоставление однокоренных слов и выявление различий между ними в значении и в буквенной записи (среди родственных слов есть несколько слов с суффиксами, например, это может быть ряд <i>гора, горка, горочка, горный, гористый</i>).</p> <p>Наблюдение за образованием слов с помощью суффиксов, выделение суффиксов, с помощью которых образованы слова, высказывание предположений о значении суффиксов.</p> <p>Работа в группах: поиск среди предложенного набора слов с одинаковыми суффиксами.</p> <p>Дифференцированное задание: наблюдение за синонимией суффиксов.</p> <p>Наблюдение за образованием слов с помощью приставок, выделение приставок, с помощью которых образованы слова, высказывание предположений о значении приставок.</p> <p>Работа с таблицей: подбор примеров слов с указанными в таблице суффиксами и приставками</p>
6	Морфология (19 часов)	Имя существительное (ознакомление): общее значение, вопросы («кто?», «что?»), употребление в речи	<p>Наблюдение за предложенным набором слов: что обозначают, на какой вопрос отвечают, формулирование вывода, введение понятия «имя существительное».</p> <p>Работа в парах: разделение имён существительных на две группы в зависимости от того, на какой вопрос отвечают: «кто?» или «что?».</p> <p>Наблюдение за лексическим значением имён существительных.</p> <p>Упражнение: находить в тексте слова по заданным основным (например, слова, вызывающие явления природы, черты характера и т. д.).</p> <p>Дифференцированное задание: выявление общего признака группы слов.</p>

№ п/п	Тема, раздел курса	Программное содержание	Методы и формы организации обучения. Характеристика деятельности обучающихся
			<p>Практическая работа: различение (по значению и вопросам) одушевлённых и неодушевлённых имён существительных. Работа в группах: группировка имён существительных по заданным основаниям</p>
	<p>Глагол (ознакомление): общее значение, вопросы («что сделать?», «что сделать?» и др.), употребление в речи</p>		<p>Наблюдение за предложенным набором слов: что обозначают, на какой вопрос отвечают, формулирование вывода, введение понятия «глагол».</p> <p>Упражнение: разделение глаголов на две группы в зависимости от того, на какой вопрос отвечают: «что сделать?» или «что сделать?».</p> <p>Наблюдение за лексическим значением глаголов.</p> <p>Дифференцированное задание: группировка глаголов в зависимости от того, называют они движение или чувства.</p> <p>Практическая работа: выписывание из набора слов только глаголов.</p> <p>Работа в парах: нахождение в тексте глаголов</p>
	<p>Имя прилагательное (ознакомление): общее значение, вопросы («какой?», «какая?», «какое?», «какие?»), употребление в речи</p>		<p>Наблюдение за предложенным набором слов: что обозначают, на какой вопрос отвечают, формулирование вывода, введение понятия «имя прилагательное».</p> <p>Работа в парах: разделение имён прилагательных на три группы в зависимости от того, на какой вопрос отвечают: «какой?», «какое?», «какая?».</p> <p>Наблюдение за лексическим значением имён прилагательных.</p> <p>Дифференцированное задание: выявление общего признака группы имён прилагательных.</p> <p>Практическая работа: выписывание из текста имён прилагательных</p>

		<p>Предлог. Отличие предлогов от приставок. Наиболее распространённые предлоги: <i>в, на, из, без, над, до, у, о, об</i> и др.</p>	<p>Учебный диалог «Чем похожи и чем различаются предлоги и приставки?» Совместное составление алгоритма различения приставок и предлогов. Списывание предложений с раскрытием скобок на основе применения алгоритма различения предлогов и приставок. Творческая работа: составление предложений, в которых есть одинаково звучащие предлоги и приставки</p>
7	Синтаксис (8 часов)	<p>Порядок слов в предложении; связь слов в предложении (повторение). Предложение как единица языка. Предложение и слово. Отличие предложения от слова. Наблюдение за выделением в устной речи одного из слов предложения (логическое ударение)</p>	<p>Обсуждение проблемного вопроса «Чем различаются предложение и „не предложение“?». Наблюдение за связью слов в предложении. Упражнение: запись предложений с упорядочением слов в предложениях в нужной форме (с опорой на собственный речевой опыт). Работа в парах: составление предложений из набора слов</p>
		<p>Виды предложений по цели высказывания: повествовательные, вопросительные, побудительные предложения. Виды предложений по эмоциональной окраске (по интонации): восклицательные и невосклицательные предложения</p>	<p>Работа с рисунками и подписями к рисункам (предложения различаются по цели высказывания, например: «Снег идёт. Снег идёт? Снег, иди!»); сравнение ситуаций, изображённых на рисунке, формулирование вывода о целях, с которыми производятся предложения. Учебный диалог «Как соотносятся знаки препинания в конце предложения с целевой установкой предложения?» Составление таблицы «Виды предложений по цели высказывания», подбор примеров. Работа с рисунками и подписями к рисункам (предложения различаются по эмоциональной окраске, например: «Ландыши расцвели.»); сравнение ситуаций,</p>

№ п/п	Тема, раздел курса	Программное содержание	Методы и формы организации обучения. Характеристика деятельности обучающихся
8	Орфография и пунктуация (50 часов)	Повторение правил правописания, изученных в 1 классе: прописная буква в начале предложения и в именах собственных (именах, фамилиях людей, кличках животных); знаки препинания в конце предложения; перенос слов со строки на строку (без учёта морфемного членения слова); гласные после шипящих в сочетаниях <i>жи, ши</i> (в положениях под ударением), <i>ча, ща, чу, цу</i> ; сочетания <i>чк, чн</i> . Формирование орфографической зоркости:	<p>изображённых на рисунках, наблюдение за интонационным оформлением предложений.</p> <p>Работа в парах: сопоставление предложений, различающихся по эмоциональной окраске, произнесение предложений с соответствующей интонацией.</p> <p>Практическая работа: выбор из текста предложений по заданным признакам</p>
			<p>Учебный диалог «Как использовать алгоритм порядка действий при списывании?».</p> <p>Комментированное письмо: объяснение различия в звукобуквенном составе записываемых слов.</p> <p>Упражнения на закрепление правила написания сочетаний <i>жи, ши, ча, ща, чу, цу; чк, чн</i>. Взаимопроверка. Осуществление самоконтроля использования правила.</p> <p>Наблюдение за языковым материалом: формулирование на основе анализа предложенного материала ответа на вопрос, связанный с правилом переноса слов, уточнение правила переноса слов (буквы <i>й, ь, ъ</i>).</p> <p>Работа с таблицей (в одном столбце слова разделены по слогам, в другом столбце эти же слова разделены для переноса); сопоставление различия деления слов на слоги и для переноса, объяснение различия.</p> <p>Практическая работа: запись слов с делением для переноса, осуществление самоконтроля при делении слов для переноса. Дифференцированное задание: нахождение слов по заданному основанию (слова, которые нельзя перенести).</p>

<p>осознание места возможного возникновения орфографической ошибки. Понятие орфограммы. Использование различных способов решения орфографической задачи в зависимости от места орфограммы в слове. Использование орфографического словаря ученика для определения (уточнения) написания слова. Контроль и самоконтроль при проверке собственных и предложенных текстов. Ознакомление с правилами правописания и их применением:</p> <ul style="list-style-type: none"> • раздельительный мягкий знак; • сочтения чт, щн, нч; • проверяемые безударные гласные в корне слова; • парные звонкие и глухие согласные в корне слова; 	<p>Работа в парах: объяснение допущенных ошибок в делении слов для переноса. Самоконтроль: проверка своих письменных работ по другим предметам с целью исправления возможных ошибок на применение правила переноса слов. Практическая работа: запись предложений с использованием правила написания собственных имён существительных. Работа в парах: ответы на вопросы, в которых обязательно нужно будет применить правило написания собственных имён существительных. Творческое задание: написать текст, в котором встретится не менее шести имён собственных. Наблюдение за языковым материалом (слова с безударными гласными в корне слова или слова с парными по звонкости-глухости согласными на конце слова): знакомство с понятием «орфограмма». Обсуждение особенностей обозначения буквами проверяемых безударных гласных в корне слова в процессе сравнения написания ударных и безударных гласных в однокоренных словах. Учебный диалог «Как планировать порядок действий при выявлении места возможной орфографической ошибки». Совместная разработка алгоритма применения орфограммы «Проверяемые безударные гласные в корне слова». Упражнение: нахождение и фиксация орфограммы «Проверяемые безударные гласные в корне слова». Работа в парах: выявление в ряду родственных слов нескольких проверочных слов. Дифференцированное задание: нахождение ошибок в подборе проверочных слов к словам с орфограммой «Проверяемые безударные гласные в корне слова».</p>
--	--

№ п/п	Тема, раздел курса	Программное содержание	Методы и формы организации обучения. Характеристики деятельности обучающихся
	<ul style="list-style-type: none"> ● непроверяемые гласные и согласные (перечень слов в орфографическом словаре учебника); ● прописная буква в именах собственных: именах, фамилиях, отчествах людей, кличках животных, географических названиях; ● раздельное написание предлогов с именами существительными 	<p>Комментированное письмо: отработка применения изученного правила обозначения безударных гласных в корне слова.</p> <p>Орфографический тренинг: подбор проверочных слов к словам с орфограммой «Проверяемые безударные гласные в корне слова», запись парами проверочного и проверяемого слов.</p> <p>Работа в группах: отработка умений обнаруживать в тексте ошибки в словах с орфограммой «Проверяемые безударные гласные в корне слова», объяснять способ проверки безударных гласных в корне слова, исправлять допущенные ошибки.</p> <p>Наблюдение за языковым материалом, связанным с оглушением звонких согласных в конце слова, обобщение результатов наблюдений.</p> <p>Работа с рисунками и подписями к ним, анализируются слова типа <i>маг — мак, пруд — прут, луг — лук</i> и т. д.</p> <p>Учебный диалог «Когда нужно сомневаться при обозначении буквой согласных звуков, парных по звонкости — глухости?», в ходе диалога учащиеся доказывают необходимость проверки согласных звуков на конце слова и предлагают способ её выполнения.</p> <p>Совместное создание алгоритма проверки орфограммы «Парные по звонкости — глухости согласные в корне слова».</p> <p>Работа в парах: выбор слов по заданному основанию (поиск слов, в которых необходимо проверить парный по звонкости — глухости согласный).</p> <p>Работа в группах: группировка слов по заданным основаниям: совпадают или не совпадают произношение и написание согласных звуков в корне слова.</p>	

9	Развитие речи (30 часов)	Выбор языковых средств в соответствии с целями и условиями устного общения для эффективного решения коммуникативной задачи (для ответа на заданный вопрос, для выражения собственного мнения). Овладение основными умениями ведения разговора (начать, поддерживать, закончить разговор, привлечь внимание и т. п.). Практическое овладение диалогической формой речи. Соблюдение норм речевого этикета и орфоэпических норм в ситуациях учебного и бытового общения.	Объяснение учащимися собственных действий при подборе проверочных слов и указание на тип орфограммы. Работа в парах: аргументирование написания в тексте слов с изученными орфограммами. Комментированное письмо при записи слов под диктовку: выявление наличия в корне слова изучаемых орфограмм, обоснование способа проверки орфограмм. Самостоятельная работа: нахождение и фиксирование (графически обозначать) орфограммы
			Учебный диалог, в ходе которого учащиеся учатся определять особенности ситуации общения: цели, задачи, состав участников, место, время, средства коммуникации. Обобщение результатов диалога: сообщение учителя о том, что в ситуации общения важно удерживать цель общения, учиться, с кем и где происходит общение, поскольку от этих особенностей ситуации зависит выбор языковых средств. Комментированный устный выбор правильной реплики из нескольких предложенных, обоснование целесообразности выбора языковых средств, соответствующих цели и условиям общения. Ролевые игры, разыгрывание сценок для отработки умений ведения разговора: начать, поддерживать, закончить разговор, привлечь внимание и т. п. Творческое задание: создание собственных диалогов в ситуациях необходимости начать, поддержать, закончить разговор, привлечь внимание и т. п. Наблюдение за нормами речевого этикета. Ролевая игра, в которую включена отработка этикетных выражений. Самонаблюдение с целью оценить собственную речевую культуру во время повседневного общения.

№ п/п	Тема, раздел курса	Программное содержание	Методы и формы организации обучения. Характеристики деятельности обучающихся
		<p>Умение договариваться и приходить к общему решению в совместной деятельности при проведении парной и групповой работы</p>	<p>Работа в группе: анализ уместности использования средств общения в предложенных речевых ситуациях. Упражнение: нахождение в предложенных текстах ошибок, связанных с правилами общения, нормами речевого этикета, исправление найденных ошибок. Ролевая игра «Наблюдатели», цель игры связана с оценением правильности выбора языковых и неязыковых средств устного общения на уроке и на переменах. Творческое задание: создать плакат с правилами участия в диалоге (умение слышать, точно реагировать на реплики, поддерживать разговор, приводить доводы). Речевой тренинг: при разыгрывании ситуаций анализировать собственную успешность участия в диалоге, успешность участия в нём другой стороны</p>
	<p>Составление устного рассказа по репродукции картины. Составление устного рассказа с опорой на личные наблюдения и вопросы</p>		<p>Работа с репродукциями картин, рассматривание, анализ собственного эмоционального отклика на картину, ответы на поставленные вопросы. Составление устного рассказа по картине с опорой на вопросы / с опорой на ключевые слова / самостоятельно. Экскурсия в художественный музей (при наличии в месте проживания) или виртуальная экскурсия по художественному музею. Выбор картины, которая произвела наибольшее впечатление во время экскурсии. Устный рассказ об этой картине. Проектное задание «Готовим виртуальную экскурсию по залам Третьяковской галереи»: каждый ученик в классе</p>

		<p>выбирает одну картину и готовит о ней рассказ, все рассказы соединяются в целостную экскурсию.</p> <p>Проект «Выставка одной картины»: каждую неделю в классе проводится выставка одной картины, картины по очереди подбирают учащиеся класса и готовят устный рассказ о выбранной картине.</p> <p>Экскурсия, по результатам которой составляется устный рассказ по личным наблюдениям во время экскурсии или по вопросам учителя</p>
	<p>Текст. Признаки текста: смысловое единство предложений в тексте; последовательность предложений в тексте; выражение в тексте законченной мысли. Тема текста. Основная мысль. Заглавие текста. Подбор заголовков к предложенным текстам. Последовательность частей текста (<i>абзацев</i>). Корректирование текста с нарушением порядка предложений и абзацев. Типы текстов: описание, повествование, рассуждение, их особенности (первичное ознакомление).</p>	<p>Учебный диалог «Сравниваем слово, предложение, текст», выявление в ходе диалога сходства и различия слова, предложения, текста.</p> <p>Наблюдение за языковым материалом: несколько примеров текстов и «не текстов» (нарушена последовательность предложений / несколько предложений, которые не связаны единой темой / несколько предложений об одном и том же, но не выражающих мысль), сравнение, выявление признаков текста: смысловое единство предложений в тексте; последовательность предложений в тексте; выражение в тексте законченной мысли.</p> <p>Работа в парах: различение текста и «не текста», аргументация своей точки зрения.</p> <p>Наблюдение за способами связи предложений в тексте, высказывание предположений о способах связи предложений в тексте.</p> <p>Наблюдение за последовательностью предложений в тексте. Самостоятельная работа: восстановление деформированного текста — необходимо определить правильный порядок предложений в тексте.</p> <p>Практическая работа: формулирование основной мысли предложенных текстов.</p>

№ п/п	Тема, раздел курса	Программное содержание	Методы и формы организации обучения. Характеристика деятельности обучающихся
		<p>Знакомство с жанром повествования. Понимание текста: развитие умения формулировать простые выводы на основе информации, содержащейся в тексте. Выразительное чтение текста вслух с соблюдением правильной интонации. Подробное изложение повествовательного текста объёмом 30—45 слов с опорой на вопросы</p>	<p>Наблюдение за структурой текста, знакомство с абзацем как структурным компонентом текста, формулирование выводов о том, что в абзаце содержится микротема. Совместная работа: определение последовательности абзацев в тексте с нарушенным порядком следования абзацев. Индивидуальная работа: определение порядка следования абзацев. Дифференцированное задание: выделение абзацев в тексте, в котором абзацы не выделены. Обсуждение: как связана основная мысль текста с содержанием каждого абзаца. Практическая работа: формулирование основной мысли текста и основной мысли каждого абзаца; преобразование основной мысли в предложение. Комментированное выполнение задания: подбор заголовка к тексту с обязательной аргументацией. Работа в группе: подбор различных заголовков к одному тексту. Практическая работа: установление соответствия/несоответствия заголовка и текста, аргументация своей точки зрения. Творческая работа: составление текста по заданным характеристикам — названию, количеству абзацев и микротемам каждого абзаца. Практическая работа: восстановление нарушенной последовательности абзацев, запись исправленного текста.</p>

		<p>Учебный диалог «Какие могут быть цели при создании текстов?», высказывание учащимися предположений о целях создания текста.</p> <p>Наблюдение за особенностями текста-описания, установление его особенностей, нахождение в тексте средств создания описания.</p> <p>Обсуждение различных текстов-описаний (художественных, научных описаний); выявление сходства и различий.</p> <p>Наблюдение за текстом-повествованием и установление его особенностей.</p> <p>Работа в группах: сравнение текстов-повествований с текстами-описаниями.</p> <p>Наблюдение за текстом-рассуждением, установление его особенностей.</p> <p>Учебный диалог «Что важно для составления текста-рассуждения?».</p> <p>Обсуждение особенностей жанра поздравления в ходе анализа предложенных примеров поздравлений, анализ структуры текстов-поздравлений.</p> <p>Творческое задание: создание текста поздравительной открытки (выбор повода для поздравления определяется самими учащимися).</p> <p>Коллективный анализ содержания текста, который предложен как основа для изложения (повествовательный текст объёмом 30—45 слов). Устные ответы на поставленные к тексту вопросы. Устный пересказ текста с опорой на вопросы. Письменное подробное изложение содержания текста с опорой на вопросы. Самопроверка с возможностью корректировки пересказа</p>
	Резерв: 32 часа	

3 КЛАСС (170 ЧАСОВ)

№ п/п	Тема, раздел курса	Программное содержание	Методы и формы организации обучения. Характеристика деятельности обучающихся
1	Сведения о русском языке (1 час ¹ , далее продолжается изучение во всех разделах курса)	Русский язык как государственный язык Российской Федерации. Знакомство с различными методами познания языка: наблюдением, анализом, лингвистическим экспериментом	Коллективное прочтение статьи 68 Конституции Российской Федерации: «1. Государственным языком Российской Федерации на всей её территории является русский язык как язык государствообразующего народа, входящего в многонациональный союз равноправных народов Российской Федерации». Рассказ-пояснение учителя на тему «Русский язык как государственный язык Российской Федерации». Учебный диалог, в ходе которого формулируются суждения о многообразии языкового пространства России и о значении русского языка как государственного языка Российской Федерации. Работа в парах: придумать ситуацию применения русского языка как государственного языка Российской Федерации. Обсуждение возможности использования лингвистического мини-эксперимента как метода изучения языка. Учебный диалог «Как выбрать источник информации при выполнении мини-эксперимента?». Практические работы во всех разделах курса, в ходе которых развивается умение анализировать текстовую, графическую, звуковую информацию в соответствии с учебной задачей

¹ Последовательность изучения тем и выделенное количество учебных часов на изучение разделов могут быть скорректированы с учётом резервных уроков (18 часов) для обеспечения возможности реализации дифференциации процесса обучения и расширения содержания содержания с учётом образовательных потребностей и интересов обучающихся.

2	Фонетика и графика (2 часа)	<p>Повторение: звуки русского языка: гласный/согласный, гласный/ударный/безударный, согласный твёрдый/мягкий, парный/непарный, согласный глухой/звонкий, парный/непарный; функции разделительных мягкого и твёрдого знаков, условия использования на письме разделительных мягкого и твёрдого знаков.</p> <p>Соотношение звукового и буквенного состава в словах с разделительными ь и ъ, в словах с непроизносимыми согласными.</p> <p>Использование алфавита при работе со словарями, справочниками, каталогами</p>	<p>Упражнение: определить существенный признак для классификации звуков.</p> <p>Работа в парах: классификация предложенного набора звуков с последующей коллективной проверкой.</p> <p>Комментированное выполнение задания, связанного с объяснением различий в звуко-буквенном составе слов с разделительными ь и ъ, в словах с непроизносимыми согласными.</p> <p>Работа в группах: определение соотношения количества звуков и букв в предложенном наборе слов, заполнение таблицы с тремя колонками: количество звуков равно количеству букв, количество звуков меньше количества букв, количество звуков больше количества букв.</p> <p>Самостоятельная работа по систематизации информации: записывать предложенный набор слов в алфавитном порядке.</p> <p>Дифференцированное задание: нахождение ошибок при выполнении задания расставить фамилии в алфавитном порядке.</p> <p>Практическая работа: расставить книги в библиотечном уголке класса в алфавитном порядке, ориентируясь на фамилию автора.</p> <p>Практическая работа при изучении всех разделов курса, связанная с применением знания алфавита при работе со словарями, справочниками</p>
3	Орфоэпия (изучается во всех разделах курса)	<p>Нормы произношения звуков и сочетаний звуков; ударение в словах в соответствии с нормами современного русского</p>	<p>Наблюдение за местом ударения и произношением слов, отработываемых в учебнике.</p> <p>Дидактическая игра «Придумай рифму» (предлагаются слова из орфоэпического словарика, к ним нужно придумать рифмы).</p>

№ п/п	Тема, раздел курса	Программное содержание	Методы и формы организации обучения. Характеристика деятельности обучающихся
	литературного языка (на ограниченном перечне слов, отрабатываемом в учебнике). Использование орфоэпического словаря для решения практических задач	Дидактическое упражнение: придумать предложение с отработываемым словом из орфоэпического словарика. Практическая работа: поставить ударение в словах из орфоэпического перечня, а потом правильно их произнести. Творческая работа: сочинить рассказ, включив в него все слова из отработываемого в данном учебном году орфоэпического перечня, а потом прочитать его всему классу. Работа в группах: найти в учебном орфоэпическом словаре слова из предложенного списка (не совпадает с отработываемым перечнем слов) и поставить в них ударение. Игра-соревнование «Где поставить ударение»	
4	Лексика (5 часов)	Повторение: лексическое значение слова. Прямое и переносное значение слова (ознакомление). Устаревшие слова (ознакомление)	Учебный диалог «Как можно узнать значение незнакомого слова?». Рассказ учителя «Способы толкования лексического значения слова». Наблюдение за структурой словарной статьи. Практическая работа с учебным толковым словарём, поиск в словаре значений нескольких слов, целью работы является освоение в процессе практической деятельности принципа построения толкового словаря. Самостоятельная работа: выписывание значений слов из толкового словаря в учебнике или из толкового словаря на бумажном или электронном носителе. Творческое задание: составление словарных статей, объясняющих слова, о значении которых удалось догадаться по

		<p>контексту, с последующим сравнением составленного толкования со словарной статьёй в учебном толковом словаре.</p> <p>Практическая работа: ведение собственных толковых словариков.</p> <p>Наблюдение за употреблением слов в переносном значении с использованием юмористических рисунков.</p> <p>Комментированное выполнение заданий, направленных на развитие умения анализировать употребление в тексте слов в прямом и переносном значении.</p> <p>Работа в парах: нахождение в тексте слов в переносном значении.</p> <p>Работа в группах: работа с ситуациями, в которых необходимо сравнить прямое и переносное значение слов, подобрать предложения, в которых слово употреблено в прямом/переносном значении.</p> <p>Учебный диалог «По каким причинам слова выходят из употребления?», высказывание предположений с последующим сопоставлением предположений с информацией в учебнике.</p> <p>Работа в парах: соотнесение устаревших слов с их современными синонимами.</p> <p>Работа в группах: нахождение в тексте устаревших слов и установление их значения.</p> <p>Проектное задание: составление (в процессе коллективной деятельности или самостоятельно) словаря устаревших слов по материалам работы со сказками на уроках литературного чтения.</p> <p>Творческое задание: придумать несколько ситуаций, в которых возникает необходимость использования дополнительных источников для уточнения значения слова</p>
--	--	---

№ п/п	Тема, раздел курса	Программное содержание	Методы и формы организации обучения. Характеристика деятельности обучающихся
5	Состав слова (морфемика) (8 часов)	<p>Повторение: корень как обязательная часть слова; однокоренные (родственные) слова; признаки однокоренных (родственных) слов; различие однокоренных слов и синонимов, однокоренных слов и слов с омонимичными корнями; выделение в словах корня (простые случаи); окончание как изменяемая часть слова.</p> <p>Однокоренные слова и формы одного и того же слова. Корень, приставка, суффикс — значимые части слова. Нулевое окончание (ознакомление).</p> <p>Выделение в словах с однозначно выделяемыми морфемами окончания, корня, приставки, суффикса</p>	<p>Учебный диалог « Чем похожи родственные слова, чем они различаются? Как найти корень слова? ». Наблюдение за группами родственных слов, поиск для каждой группы слов, с помощью которого можно объяснить значение родственных слов.</p> <p>Упражнение: выделение корня в предложенных словах с опорой на алгоритм выделения корня.</p> <p>Комментированный анализ текста: поиск в нём родственных слов.</p> <p>Работа в парах: обнаружение среди родственных слов слова с омонимичным корнем.</p> <p>Самостоятельная работа: объединение в группы слов с одним и тем же корнем.</p> <p>Творческое задание: составление собственного словарика родственных слов.</p> <p>Дифференцированное задание: контролировать правильность объединения родственных слов в группы при работе с группами слов с омонимичными корнями.</p> <p>Работа по построению схемы, отражающей различие родственных слов и форм одного и того же слова с учётом двух позиций: значение и состав слова (обсудить разные способы передачи на схеме идеи о полном совпадении значения у форм слова и сходстве основного значения, но не полной тождественности значения родственных слов; различие только в окончаниях между формами слов и различия в составе слова у родственных слов — появление приставок, суффиксов).</p>

			<p>Объяснение роли и значения суффиксов/приставок. Работа в группах: анализ текста с установкой на поиск в нём слов с заданными приставками/суффиксами. Наблюдение за словами с нулевым окончанием. Совместное построение алгоритма разбора слова по составу. Тренинг в разборе слов по составу в соответствии с отработанным алгоритмом, корректировка с помощью учителя своих учебных действий для преодоления ошибок при выделении в слове корня, окончания, приставки, суффикса. Комментированное выполнение анализа заданных схем состава слова и подбор слов заданного состава. Дифференцированное задание: обнаружение ошибок в установлении соответствия схем состава слова и слов</p>
6	Морфология (43 часа)	<p>Части речи. Имя существительное: общее значение, вопросы, употребление в речи. Имена существительные единственного и множественного числа. Имена существительные мужского, женского и среднего рода. Падеж имён существительных. Определение падежа, в котором употреблено имя существительное. Изменение имён существительных по падежам и числам (склонение).</p>	<p>Учебный диалог «По каким признакам мы распределяем слова по частям речи?». Составление по результатам диалога таблицы «Части речи», по горизонтали в строках таблицы отражены следующие параметры: «Значение», «Вопросы», «Какие признаки не изменяются», «Какие признаки изменяются». Упражнение: группировка предложенного набора слов на основании того, какой частью речи они являются. Наблюдение за грамматическими признаками имён существительных, соотнесение сделанных выводов с информацией в учебнике. Работа в парах: нахождение у группы имён существительных грамматического признака, который объединяет эти имена существительные в группу. Практическая работа: изменение имён существительных по указанному признаку. Работа в группах: объединение имён существительных в группы по определённому признаку (например, род или число).</p>

№ п/п	Тема, раздел курса	Программное содержание	Методы и формы организации обучения. Характеристика деятельности обучающихся
	<p>Имена существительные 1, 2, 3-го склонения. Имена существительные одушевлённые и неодушевлённые. Имя прилагательное: общее значение, вопросы, употребление в речи. Зависимость формы имени прилагательного от формы имени существительного. Изменение имён прилагательных по родам, числам и падежам (кроме имён прилагательных на -ий, -ов, -ин). Склонение имён прилагательных. Местоимение (общее представление). Личные местоимения, их употребление в речи. Использование личных местоимений для устранения неопределённости повторов в тексте.</p>	<p>Дифференцированное задание: нахождение в ряду имён существительных такого слова, которое по какому-то грамматическому признаку отличается от остальных слов в ряду. Наблюдение за соотнесением формы имени прилагательного с формой имени существительного, формулирование вывода по результатам наблюдения, соотнесение собственных выводов с информацией в учебнике. Комментированное выполнение задания на нахождение грамматических признаков имён прилагательных. Практическая работа: поиск ошибок на согласование имён существительных и имён прилагательных, исправление найденных ошибок. Наблюдение за грамматическими признаками глаголов (число, время, род в прошедшем времени), формулирование выводов по результатам наблюдений, соотнесение собственных выводов с информацией в учебнике. Практическая работа: анализ текста на наличие в нём глаголов, грамматические характеристики которых даны (из числа изученных). Творческая работа: трансформировать текст, изменяя время глагола. Обсуждение правильности соотнесения глаголов и грамматических характеристик (из числа изученных). Работа в парах: группировка глаголов на основании изученных грамматических признаков.</p>	

	<p>Глагол: общее значение, вопросы, употребление в речи. Неопределённая форма глагола. Настоящее, будущее, прошедшее время глаголов. Изменение глаголов по временам, числам. Род глаголов в прошедшем времени. Частица <i>не</i>, её значение</p>	<p>Наблюдение за ролью местоимений в тексте. Практическая работа: корректировка текста, заключающаяся в замене повторяющихся в тексте имён существительных соответствующими местоимениями. Работа в группах: определение уместности употребления местоимений в тексте, обнаружение речевых ошибок, связанных с неудачным употреблением местоимений. Проверочная работа: проверка умения ориентироваться в изученных понятиях: часть речи, склонение, падеж, время, род; умения соотносить понятия с его краткой характеристикой, объяснять своими словами значение изученных понятий, определять изученные грамматические признаки</p>
<p>7 Синтаксис (13 часов)</p>	<p>Предложение. Установление при помощи смысловых (синтаксических) вопросов связи между словами в предложении. Главные члены предложения — подлежащее и сказуемое. Второстепенные члены предложения (без деления на виды). Предложения распространённые и нераспространённые. Наблюдение за однородными членами предложения с союзами <i>и, а, но</i> и без союзов</p>	<p>Комментированное выполнение задания: выписать из предложения пары слов, от одного из которых к другому можно задать смысловой (синтаксический) вопрос. Самостоятельная работа: установление при помощи смысловых (синтаксических) вопросов связи между словами в предложении. Учебный диалог, направленный на актуализацию знаний о видах предложений по цели высказывания и по эмоциональной окраске. Дифференцированное задание: определение признака классификации предложений. Упражнение: нахождение в тексте предложений с заданными характеристиками. Работа с таблицей (по горизонтали в строках — вид по эмоциональной окраске, по вертикали в столбцах — вид по цели высказывания); подбор примеров для ячеек таблицы. Работа в группах: сопоставление предложений и их характеристик (цель высказывания, эмоциональная окраска).</p>

№ п/п	Тема, раздел курса	Программное содержание	Методы и формы организации обучения. Характеристика деятельности обучающихся
			<p>Самостоятельная работа: выписывание из текста повествовательных, побудительных, вопросительных предложений. Работа в парах: классификация предложений.</p> <p>Совместное составление алгоритма нахождения главных членов предложения.</p> <p>Упражнения нахождение подлежащих и сказуемых.</p> <p>Наблюдение за предложениями с однородными членами.</p> <p>Объяснение выбора нужного союза в предложении с однородными членами.</p> <p>Комментированное выполнение задания на нахождение в тексте предложений с однородными членами.</p> <p>Работа в парах: продолжение ряда однородных членов предложения.</p> <p>Творческое задание: составление предложений с однородными членами.</p> <p>Проверочная работа, направленная на проверку ориентации в изученных понятиях: подлежащее, сказуемое, второстепенные члены предложения, умения соотносить понятие с его краткой характеристикой, объяснять своими словами значение изученных понятий</p>
8	Орфография и пунктуация (50 часов)	Повторение правил правописания, изученных в 1 и 2 классах. Формирование орфографической зоркости: осознание места возможного возникновения	<p>Учебный диалог «Как планировать свои действия по решению орфографической задачи?», по результатам диалога актуализация последовательности действий по проверке изученных орфограмм.</p> <p>Моделирование алгоритмов применения изучаемых в данном классе орфографических правил, следование составленным алгоритмам.</p>

<p>орфографической ошибки, использование различных способов решения орфографической задачи в зависимости от места орфограммы в слове. Использование орфографического словаря для определения (уточнения) написания слова. Контроль и самоконтроль при проверке собственных и предложенных текстов.</p> <p>Ознакомление с правилами правописания и их применением:</p> <ul style="list-style-type: none"> • раздельный твердый знак; • непроизносимые согласные в корне слова; • мягкий знак после шипящих на конце имён существительных; • безударные гласные в падежных окончаниях имён существительных (на уровне наблюдения); 	<p>Работа в парах: группировка слов по месту орфограммы.</p> <p>Работа в парах: группировка слов по типу орфограммы.</p> <p>Работа в группах: группировка слов, написание которых можно объяснить изученными правилами, и слов, написание которых объяснить правилами обьяснить нельзя.</p> <p>Комментированное выполнение анализа текста на наличие в нём слов с определённой орфограммой.</p> <p>Моделирование предложений, включая в них слова с непроверяемыми орфограммами.</p> <p>Упражнение на развитие контроля: нахождение орфографических ошибок (с указанием на их количество и без такого указания).</p> <p>Оценивание собственного результата выполнения орфографической задачи, корректировка с помощью учителя своих действий для преодоления ошибок при списывании текстов и записи под диктовку.</p> <p>Проектное задание: составление собственного словарика трудных слов (тех, написание которых не удаётся сразу запомнить, при написании которых регулярно возникают сомнения, и т. д.).</p> <p>Создание ситуации выбора для оценки своих возможностей при выборе упражнений на закрепление орфографического материала.</p> <p>Проблемная ситуация, требующая использования дополнительных источников информации: уточнение написания слов по орфографическому словарю (в том числе на электронном носителе).</p> <p>Проектное задание: создание собственных текстов с максимальным количеством включённых в них словарных слов.</p>
--	---

№ п/п	Тема, раздел курса	Программное содержание	Методы и формы организации обучения. Характеристика деятельности обучающихся
	<ul style="list-style-type: none"> • безударные гласные в падежных окончаниях имён прилагательных (на уровне наблюдения); • раздельное написание предлогов с личными местоимениями; • непроверяемые гласные и согласные (перечень слов в орфографическом словаре учебника); • раздельное написание частицы <i>не</i> с глаголами 	<p>Проектное задание: создание собственных текстов с максимальным количеством включённых в них слов с определённой орфограммой</p>	
9	Развитие речи (30 часов)	<p>Нормы речевого этикета: устное и письменное приглашение, просьба, извинение, благодарность, отказ и др. Соблюдение норм речевого этикета и орфоэпических норм в ситуациях учебного и бытового общения. Особенности речевого этикета в условиях общения с людьми, плохо</p>	<p>Учебный диалог « Чем различаются тема текста и основная мысль текста? Как определить тему текста? Как определить основную мысль текста? ». Комментированное выполнение задания на определение темы и основной мысли предложенных текстов. Дифференцированное задание: нахождение ошибок в определении темы и основной мысли текста. Практическая работа: анализ и корректировка текстов с нарушенным порядком предложений. Практическая работа: нахождение в тексте смысловых пропусков. Совместное составление плана текста.</p>

<p>владеющими русским языком.</p> <p>Формулировка и аргументирование собственного мнения в диалоге и дискуссии. Умение договариваться и приходить к общему решению в совместной деятельности. Умение контролировать (устно координировать) действия при проведении парной и групповой работы.</p> <p>Повторение и продолжение работы с текстом, начатой во 2 классе: признаки текста, тема текста, основная мысль текста, заголовок, корректирование текстов с нарушенным порядком предложений и абзацев.</p> <p>План текста. Составление плана текста, написание текста по заданному плану. Связь предложений в тексте с помощью личных местоимений, синонимов, союзов <i>и, а, но</i>.</p>	<p>Работа в парах: составление плана предложенного текста.</p> <p>Работа в группах: соотнесение текста и нескольких вариантов плана этого текста, обоснование выбора наиболее удачного плана.</p> <p>Практическая работа: воспроизведение текста в соответствии с заданием; подробно, выборочно.</p> <p>Наблюдение за тремя текстами разного типа (повествование, описание, рассуждение) на одну тему, формулирование выводов об особенностях каждого из трёх типов текстов. Обобщение результатов проведённого наблюдения при составлении таблицы «Три типа текстов», в строках таблицы отражены следующие параметры сравнения текстов: «Цель создания текста», «Особенности построения текста», «Особенности языковых средств».</p> <p>Работа в группах: выбор наиболее подходящего для каждой из предложенных ситуаций типа текста (с опорой на таблицу «Три типа текстов»).</p> <p>Творческие задания: создание устных и письменных текстов разных типов (описание, рассуждение, повествование).</p> <p>Практическая работа: построение речевого высказывания в соответствии с поставленной коммуникативной задачей.</p> <p>Работа с текстами шуточных стихотворений о несоблюдении норм речевого этикета, культуры общения.</p> <p>Работа с аудиозаписями диалогов: анализ соблюдения норм речевого этикета.</p> <p>Самооценка собственной речевой культуры во время общения.</p> <p>Творческие работы: создание с использованием норм речевого этикета небольших устных и письменных текстов, содержащих приращение/просьбу/извинение/благодарность/отказ.</p>
---	--

№ п/п	Тема, раздел курса	Программное содержание	Методы и формы организации обучения. Характеристика деятельности обучающихся
		<p>Ключевые слова в тексте. Определение типов текстов (повествование, описание, рассуждение) и создание собственных текстов заданного типа. Знакомство с жанром письма, поздравительной открытки, объявления. Изложение текста по коллективно или самостоятельно составленному плану. Изучающее чтение. Функции ознакомительного чтения, ситуации применения</p>	<p>Речевой тренинг: подготовка небольшого выступления о результатах групповой работы, наблюдения, выполненного мини-исследования, проектного задания. Запись собственного выступления с последующим самоанализом. Ролевая игра «Наблюдатели», цель игры — оценка правильности выбора языковых и неязыковых средств устного общения на уроке и на переменах, в конце учебного дня подведение итогов игры</p>
Резерв: 18 часов			

4 КЛАСС (170 ЧАСОВ)

№ п/п	Тема, раздел курса	Программное содержание	Методы и формы организации обучения. Характеристика деятельности обучающихся
1	Сведения о русском языке (1 час ¹ , далее продолжается изучение во всех разделах курса)	Русский язык как язык межнационального общения. Знакомство с различными методами познания языка: наблюдением, анализом, лингвистическим экспериментом, мини-исследованием, проектом	<p>Коллективное обсуждение фрагмента статьи 69 Конституции Российской Федерации: «Государство защищает культурную самобытность всех народов и этнических общностей Российской Федерации, гарантирует сохранение этнокультурного и языкового многообразия». Учебный диалог «Почему каждому народу важно сохранять свой язык? Как общаться с разным народом, проживающим в одной стране?», в ходе диалога формулируются суждения о многообразии языкового пространства России и о значении русского языка как языка межнационального общения.</p> <p>Работа в парах: придумать ситуацию использования русского языка как языка межнационального общения.</p> <p>Обсуждение возможности использования лингвистического мини-исследования, проектного задания как методов изучения языка.</p> <p>Учебный диалог «Как выбирать источник информации при выполнении мини-исследования, проектного задания?».</p> <p>Практические работы во всех разделах курса, в ходе которых развивается умение анализировать текстовую, графическую, звуковую информацию в соответствии с учебной задачей.</p> <p>Выполнение совместных и индивидуальных проектных заданий с опорой на предложенные образцы во всех разделах курса</p>

1 Последовательность изучения тем и выделенное количество учебных часов на изучение разделов могут быть скорректированы с учётом резервных уроков (18 часов) для обеспечения возможности реализации дифференциации процесса обучения и расширения содержания содержания с учётом образовательных потребностей и интересов обучающихся.

№ п/п	Тема, раздел курса	Программное содержание	Методы и формы организации обучения. Характеристика деятельности обучающихся
2	Фонетика и графика (2 часа)	Характеристика, сравнение, классификация звуков вне слова и в слове по заданным параметрам. Звуко-буквенный разбор слова (по отработанному алгоритму)	Учебный диалог «По каким признакам мы умеем характеризовать звуки?». Работа в парах: устная характеристика звуков по заданным признакам. Совместный анализ предложенного алгоритма звуко-буквенного разбора. Практическая работа: проведение звуко-буквенного разбора предложенных слов
3	Орфоэпия (изучается во всех разделах курса)	Правильная интонация в процессе говорения и чтения. Нормы произношения звуков и сочетаний звуков; ударение в словах в соответствии с нормами современного русского литературного языка (на ограниченном перечне слов, отработаемом в учебнике). Использование орфоэпических словарей русского языка при определении правильного произношения слов	Наблюдение за местом ударения и произношением слов, отработываемых в учебнике. Дидактическая игра «Придумай рифму» (предлагаются слова из орфоэпического словарика, к ним нужно придумать рифмы). Дидактическое упражнение: придумать предложения с отработываемым словом из орфоэпического словарика. Практическая работа: поставить ударение в словах из орфоэпического перечня, а потом правильно их произнести. Творческая работа: сочинить рассказ, включив в него все слова из отработываемого в данном учебном году орфоэпического перечня, а потом прочитать его всему классу. Работа в группах: найти в учебном орфоэпическом словаре слова из предложенного списка (не совпадает с отработываемым перечнем слов) и поставить в них ударение. Игра-соревнование «Где поставить ударение?». Проектное задание «Ударение в словах, которые пришли в русский язык из французского языка».

4	Лексика (5 часов)	<p>Повторение и продолжение работы: наблюдение за использованием в речи синонимов, антонимов, устаревших слов (простые случаи).</p> <p>Наблюдение за использованием в речи фразеологизмов (простые случаи)</p>	<p>Работа в группах: подготовка аудиозаписи предложенного текста, при подготовке необходимо обращение к учебному орфоэпическому словарю для определения ударения в незнакомых словах</p> <p>Комментированное выполнение задания: выбор из ряда синонимов слова, которое подходит для заполнения пропуска в предложении текста, объяснение своего выбора.</p> <p>Работа в группах: работа с дидактическим текстом, анализ уместности использования слов в предложениях, нахождение случаев неудачного выбора слова, корректировка обнаруженных ошибок (выбор наиболее точного синонима).</p> <p>Работа с рисунками: соотнесение рисунков с соответствующими им фразеологизмами.</p> <p>Работа в парах: соотнесение фразеологизмов и их значений.</p> <p>Работа в группах: поиск в текстах фразеологизмов.</p> <p>Дифференцированное задание: работа со словарём фразеологизмов, выписывание значений 2—3 фразеологизмов.</p> <p>Творческое задание: создание собственных шуточных рисунков, основанных на буквальном понимании значения слов, входящих в состав фразеологизма</p>
5	Состав слова (морфемика) (5 часов)	<p>Повторение: состав изменяемых слов, выделение в словах с однозначно выделяемыми морфемами окончания, корня, приставки, суффикса.</p> <p>Основа слова.</p> <p>Состав неизменяемых слов (ознакомление).</p>	<p>Учебный диалог «Что мы помним о частях слова?», в ходе диалога даётся устная характеристика частей слова по заданным признакам (значение, способ выделения, способ обозначения).</p> <p>Упражнение: проведение по предложенному алгоритму разбора слова по составу.</p> <p>Работа в парах: поиск ошибок в разборе слова по составу.</p> <p>Проверочная работа с последующим самоанализом, отработка умений корректировать свои действия для преодоления ошибок в разборе слов по составу</p>

№ п/п	Тема, раздел курса	Программное содержание	Методы и формы организации обучения. Характеристика деятельности обучающихся
6	Морфология (43 часа)	<p>Значение наиболее употребляемых суффиксов изученных частей речи (ознакомление)</p> <p>Части речи самостоятельные и служебные.</p> <p>Имя существительное.</p> <p>Склонение имён существительных (кроме существительных на -мя, -ий, -ие, -ия; на -ья типа <i>гостья</i>, на -ье типа <i>ожерелье</i> во множественном числе; а также кроме собственных имён существительных на -ов, -ин, -ий); имена существительные 1, 2, 3-го склонения (повторение изученного).</p> <p>Несклоняемые имена существительные (ознакомление).</p> <p>Имя прилагательное.</p> <p>Повторение: зависимость формы имени прилагательного от формы имени существительного.</p>	<p>Работа с таблицей «Части речи», анализ содержания таблицы, установление оснований для сравнения слов, относящихся к разным частям речи.</p> <p>Упражнение: группировка слов на основании того, какой частью речи они являются.</p> <p>Дифференцированное задание: классификация частей речи по признаку (самостоятельные и служебные части речи).</p> <p>Комментированное выполнение задания, связанного с выбором оснований для сравнения слов, относящихся к одной части речи, но различающихся грамматическими признаками.</p> <p>Работа в группах: нахождение оснований для группировки слов (в качестве оснований для группировки могут быть использованы различные признаки, например: по частям речи; для имён существительных — по родам, числам, склонениям, для глаголов — по вопросам, временам, спряжениям).</p> <p>Практическая работа: определение грамматических признаков имён существительных.</p> <p>Упражнение: соотнесение слов и наборов их грамматических характеристик.</p> <p>Работа в парах: группировка имён существительных по разным основаниям.</p>

<p>Склонение имён прилагательных во множественном числе.</p> <p>Местоимение. Личные местоимения. Повторение: личные местоимения 1-го и 3-го лица единственного и множественного числа; склонение личных местоимений.</p> <p>Глагол. Изменение глаголов по лицам и числам в настоящем и будущем времени (спряжение). I и II спряжение глаголов. Способы определения I и II спряжения глаголов.</p> <p>Наречие (общее представление). Значение, вопросы, употребление в речи.</p> <p>Предлог. Повторение: отличие предлогов от приставок.</p> <p>Союз; союзы <i>и, а, но</i> в простых и сложных предложениях.</p> <p>Частица <i>не</i>, её значение (повторение)</p>	<p>Упражнение: нахождение в тексте (например, в поэтическом) имён существительных с заданными грамматическими характеристиками.</p> <p>Дифференцированное задание: нахождение в ряду имён существительных лишнего имени существительного — не имеющего какого-то из тех грамматических признаков, которыми обладают остальные слова в группе.</p> <p>Практическая работа: определение грамматических признаков имён прилагательных.</p> <p>Комментированное выполнение задания по соотнесению формы имени прилагательного с формой имени существительного.</p> <p>Работа в группах: анализ дидактического текста, поиск ошибок на согласование имён существительных и имён прилагательных, исправление найденных ошибок.</p> <p>Практическая работа: определение грамматических признаков глаголов.</p> <p>Комментированное выполнение задания: соотнесение глаголов и их грамматических характеристик.</p> <p>Работа в группах: объединение глаголов в группы по определённому признаку (например, время, спряжение).</p> <p>Моделирование в процессе коллективной работы алгоритма определения спряжения глаголов с безударными личными окончаниями, следование данному алгоритму при определении спряжения глагола.</p> <p>Совместное выполнение задания: анализ текста на наличие в нём глаголов, грамматические характеристики которых даны.</p> <p>Работа с таблицей, обобщающей результаты работы с грамматическими характеристиками глаголов: чтение таблицы, дополнение примерами.</p> <p>Наблюдение за наречиями: установление значения и особенностей употребления наречий в речи.</p>
---	---

№ п/п	Тема, раздел курса	Программное содержание	Методы и формы организации обучения. Характеристика деятельности обучающихся
7	Синтаксис (16 часов)	Повторение: слово, сочетание слов (словосочетание) и предложение, осознание их сходства и различий; виды предложений по цели высказывания (повествовательные, вопросительные и побудительные); виды предложений по эмоциональной окраске (восклицательные и невосклицательные); связь между словами в словосочетании и предложении (при помощи смысловых вопросов); распространённые и нераспро-	<p>Практическая работа: проведение морфологического анализа за имён существительных, имён прилагательных, глаголов по предложенным в учебнике алгоритмам.</p> <p>Дифференцированное задание: поиск ошибок в проведении разбора слова как части речи.</p> <p>Практическая работа: соотнесение понятия (склонение, спряжение, неопределённая форма и т. д.) с его краткой характеристикой</p> <p>Учебный диалог, в ходе которого сравниваются предложение, словосочетание, слово, обосновываются их сходство и различия.</p> <p>Работа в группах: классификация предложений по цели высказывания и эмоциональной окраске.</p> <p>Наблюдение за различиями простых и сложных предложений.</p> <p>Упражнение: группировка предложений по определённому признаку.</p> <p>Упражнение: нахождение в тексте предложений с заданными характеристиками.</p> <p>Работа с таблицей (по горизонтали в строках — вид по эмоциональной окраске, по вертикали в столбцах — вид по цели высказывания): подбор примеров для ячеек таблицы.</p> <p>Совместный анализ алгоритма синтаксического разбора предложений, отработка проведения разбора по предложенному алгоритму.</p> <p>Практическая работа: соотнесение изученных понятий (однородные члены предложения, сложное предложение) с примерами</p>

		<p>странённые предложения.</p> <p>Предложения с однородными членами: без союзов, с союзами <i>и, но</i>, с одиночным союзом <i>и</i>.</p> <p>Интонация перечисления в предложениях с однородными членами.</p> <p>Простое и сложное предложение (ознакомление). Сложные предложения: сложносочинённые с союзами <i>и, а, но</i>; бессоюзные сложные предложения (без названия терминов)</p>	
8	<p>Орфография и пунктуация (50 часов)</p>	<p>Повторение правил правописания, изученных в 1—3 классах.</p> <p>Формирование орфографической зоркости: осознание места возможного возникновения орфографической ошибки, использование различных способов решения орфографической задачи в зависимости от места орфограммы</p>	<p>Учебный диалог «Как планировать свои действия по решению орфографической задачи?», по результатам диалога актуализация последовательности действий по проверке изученных орфограмм.</p> <p>Моделирование алгоритмов применения изучаемых в данном классе орфографических правил, следование составленным алгоритмам.</p> <p>Комментированное выполнение анализа текста на наличие в нём слов с определённой орфограммой.</p> <p>Упражнение на развитие контроля: установление при работе с дидактическим текстом соответствия написания слов орфографическим нормам, нахождение орфографических ошибок.</p>

№ п/п	Тема, раздел курса	Программное содержание	Методы и формы организации обучения. Характеристика деятельности обучающихся
		<p>в слове. Использование орфографического словаря для определения (уточнения) написания слова. Формирование действия контроля при проверке собственных и предложенных текстов. Ознакомление с правилами правописания и их применением:</p> <ul style="list-style-type: none"> ● безударные падежные окончания имён существительных (кроме существительных на <i>-мя, -ий, -ие, -ия</i>, на <i>-ья</i> типа <i>гостья</i>, на <i>-ье</i> типа <i>ожерелье</i> во множественном числе, а также кроме собственных имён существительных на <i>-ов, -ин, -ий</i>); ● безударные падежные окончания имён прилагательных; ● мягкий знак после шипящих на конце глаго- 	<p>Работа в группах: нахождение ошибок на применение способа проверки орфограммы; ошибок в объяснении выбора буквы на месте орфограммы.</p> <p>Работа в парах: группировка слов по месту орфограммы.</p> <p>Работа в парах: группировка слов по типу орфограммы.</p> <p>Работа в группах: группировка слов, написание которых можно объяснить изученными правилами, и слов, написание которых объяснить изученными правилами объяснить нельзя.</p> <p>Моделирование предложений, включающих слова с непроверяемыми орфограммами.</p> <p>Оценивание собственного результата выполнения орфографической задачи, корректировка с помощью учителя своих действий для преодоления ошибок при списывании текстов и записи под диктовку.</p> <p>Проектное задание: составление собственного словарика трудных слов (тех, написание которых не удаётся сразу запомнить, при написании которых регулярно возникают сомнения, и т. д.).</p> <p>Создание ситуаций для оценки своих возможностей: выбор упражнений на закрепление орфографического материала.</p> <p>Проблемная ситуация, требующая использования дополнительных источников информации: уточнение написания слов по орфографическому словарю (в том числе на электронном носителе).</p> <p>Проектное задание: создание собственных текстов с максимальным количеством включённых в них словарных слов.</p>

		<p>лов в форме 2-го лица единственного числа;</p> <ul style="list-style-type: none"> • наличие или отсутствие наклонного знака в глаголах на -ться и -тся; • безударные личные окончания глаголов; знаки препинания в предложениях с однородными членами, соединёнными союзами <i>и, а, но</i> и без союзов. <p>Наблюдение за знаками препинания в сложном предложении, состоящем из двух простых.</p> <p>Наблюдение за знаками препинания в предложении с прямой речью после слов автора</p>	<p>Проектное задание: составление собственных текстов диктантов на заданную орфограмму или набор орфограмм. Самоконтроль правильности записи текста, нахождение неправильно записанных слов и исправление собственных ошибок.</p> <p>Устное высказывание при обосновании правильности написания, при обобщении результатов наблюдения за орфографическим материалом</p>
9	Развитие речи (30 часов)	<p>Повторение и продолжение работы, начатой в предыдущих классах: ситуации устного и письменного общения (письмо, поздравительная открытка, объявление и др.); диалог; монолог; отражение темы текста или основной мысли в заголовке.</p>	<p>Работа в группах: анализ текста, обоснование целесообразности выбора языковых средств, соответствующих цели и условиям общения.</p> <p>Работа в парах: анализ дидактического текста и нахождение в нём смысловых ошибок.</p> <p>Творческие задания: создание устных и письменных текстов разных типов (описание, рассуждение, повествование).</p> <p>Практическая работа: выбор соответствующего заданной ситуации жанра и написание письма, поздравительной открытки, записки.</p>

№ п/п	Тема, раздел курса	Программное содержание	Методы и формы организации обучения. Характеристика деятельности обучающихся
		<p>Корректирование текстов (заданных и собственных) с учётом точности, правильности, богатства и выразительности письменной речи. Изложение (подробный устный и письменный пересказ текста; выборочный устный пересказ текста).</p> <p>Сочинение как вид письменной работы. Изучающее чтение. Поиск информации, заданной в тексте в явном виде. Формулирование простых выводов на основе информации, содержащейся в тексте. Интерпретация и обобщение содержащейся в тексте информации. Ознакомительное чтение в соответствии с поставленной задачей</p>	<p>Творческое задание: составление текстов разных типов (описание, повествование, рассуждение) на одну и ту же тему.</p> <p>Практическая работа: написание отзыва на прочитанную книгу.</p> <p>Работа в группах: корректировка дидактического текста, в котором допущены смысловые ошибки.</p> <p>Совместное выполнение задания: анализ текстов по критериям: правильность, богатство, выразительность.</p> <p>Анализ собственных действий при работе над изложениями и сочинениями, соотнесение своих действий с предложенными алгоритмами.</p> <p>Самооценка правильности выполнения учебной задачи: соотнесение собственного текста с исходным (для изложений) и с заданной темой (для сочинений).</p> <p>Практическое задание: выбор источника получения информации (определённый тип словаря, справочников) для решения учебно-практической задачи.</p> <p>Творческое задание: подготовка небольшого публичного выступления</p>
	Резерв: 18 часов		

При разработке Федеральной рабочей программы в тематическом планировании должны быть учтены возможности использования электронных (цифровых) образовательных ресурсов, являющихся учебно-методическими материалами (мультимедийные программы, электронные учебники и задачки, электронные библиотеки, виртуальные лаборатории, игровые программы, коллекции цифровых образовательных ресурсов), используемыми для обучения и воспитания различных групп пользователей, представленными в электронном (цифровом) виде и реализующими дидактические возможности информационно-коммуникационных технологий (ИКТ), содержание которых соответствует законодательству об образовании.



ИНСТИТУТ СТРАТЕГИИ
РАЗВИТИЯ ОБРАЗОВАНИЯ

федеральное государственное
бюджетное научное учреждение

ФЕДЕРАЛЬНАЯ РАБОЧАЯ ПРОГРАММА
НАЧАЛЬНОГО ОБЩЕГО ОБРАЗОВАНИЯ

ТРУД (ТЕХНОЛОГИЯ)

(для 1–4 классов образовательных организаций)

с изменениями в соответствии с приказом Министерства просвещения Российской Федерации от 19.03.2024 № 171 «О внесении изменений в некоторые приказы Министерства просвещения Российской Федерации, касающиеся федеральных образовательных программ начального общего образования, основного общего образования и среднего общего образования»

Москва – 2024

СОДЕРЖАНИЕ

Пояснительная записка	3
Содержание обучения.....	6
1 класс.....	6
2 класс.....	9
3 класс.....	12
4 класс.....	15
Планируемые результаты освоения программы по труду (технологии) на уровне начального общего образования	20
Личностные результаты.....	20
Метапредметные результаты.....	20
Предметные результаты.....	22
Тематическое планирование.....	28
1 класс.....	28
2 класс.....	40
3 класс.....	57
4 класс.....	75

Федеральная рабочая программа по учебному предмету «Труд (технология)» (предметная область «Технология») (далее соответственно – программа по труду (технологии), труд (технология) включает пояснительную записку, содержание обучения, планируемые результаты освоения программы по предмету «Труд (технология)», тематическое планирование.

Пояснительная записка отражает общие цели и задачи изучения учебного предмета, место в структуре учебного плана, а также подходы к отбору содержания и планируемым результатам.

Содержание обучения раскрывает содержательные линии, которые предлагаются для обязательного изучения в каждом классе на уровне начального общего образования. Содержание обучения в каждом классе завершается перечнем универсальных учебных действий (познавательных, коммуникативных и регулятивных), которые возможно формировать средствами технологии с учетом возрастных особенностей обучающихся на уровне начального общего образования.

Планируемые результаты освоения программы по предмету «Труд (технология)» включают личностные, метапредметные результаты за весь период обучения на уровне начального общего образования, а также предметные достижения обучающегося за каждый год обучения.

ПОЯСНИТЕЛЬНАЯ ЗАПИСКА

Программа по предмету «Труд (технология)» на уровне начального общего образования составлена на основе требований к результатам освоения основной образовательной программы начального общего образования ФГОС НОО, а также ориентирована на целевые приоритеты духовно-нравственного развития, воспитания и социализации обучающихся, сформулированные в федеральной рабочей программе воспитания.

Основной целью программы по труду (технологии) является успешная социализация обучающихся, формирование у них функциональной грамотности на базе освоения культурологических и конструкторско-технологических знаний (о рукотворном мире и общих правилах его создания в рамках исторически меняющихся технологий) и соответствующих им практических умений, необходимых для разумной организации собственной жизни, воспитание ориентации на будущую трудовую деятельность, выбор профессии в процессе практического знакомства с историей ремесел и технологий.

Программа по труду (технологии) направлена на решение системы задач:

формирование общих представлений о культуре и организации трудовой деятельности как важной части общей культуры человека;

становление элементарных базовых знаний и представлений о предметном (рукотворном) мире как результате деятельности человека, его взаимодействии

с миром природы, правилах и технологиях создания, исторически развивающихся и современных производствах и профессиях;

формирование основ чертёжно-графической грамотности, умения работать с простейшей технологической документацией (рисунок, чертёж, эскиз, схема);

формирование элементарных знаний и представлений о различных материалах, технологиях их обработки и соответствующих умений;

развитие сенсомоторных процессов, психомоторной координации, глазомера через формирование практических умений;

расширение культурного кругозора, развитие способности творческого использования полученных знаний и умений в практической деятельности;

развитие познавательных психических процессов и приемов умственной деятельности посредством включения мыслительных операций в ходе выполнения практических заданий;

развитие гибкости и вариативности мышления, способностей к изобретательской деятельности;

воспитание уважительного отношения к людям труда, к культурным традициям, понимания ценности предшествующих культур, отраженных в материальном мире;

воспитание понимания социального значения разных профессий, важности ответственного отношения каждого за результаты труда;

воспитание готовности участия в трудовых делах школьного коллектива;

развитие социально ценных личностных качеств: организованности, аккуратности, добросовестного и ответственного отношения к работе, взаимопомощи, волевой саморегуляции, активности и инициативности;

воспитание интереса и творческого отношения к продуктивной созидательной деятельности, мотивации успеха и достижений, стремления к творческой самореализации;

становление экологического сознания, внимательного и вдумчивого отношения к окружающей природе, осознание взаимосвязи рукотворного мира с миром природы;

воспитание положительного отношения к коллективному труду, применение правил культуры общения, проявление уважения к взглядам и мнению других людей.

Содержание программы по труду (технологии) включает характеристику основных структурных единиц (модулей), которые являются общими для каждого года обучения:

1. Технологии, профессии и производства.

2. Технологии ручной обработки материалов: работы с бумагой и картоном, с пластичными материалами, с природным материалом, с текстильными материалами и другими доступными материалами (например, пластик, поролон, фольга, солома).

3. Конструирование и моделирование: работа с конструктором (с учетом возможностей материально-технической базы образовательной организации), конструирование и моделирование из бумаги, картона, пластичных материалов, природных и текстильных материалов, робототехника (с учетом возможностей материально-технической базы образовательной организации).

4. ИКТ (с учетом возможностей материально-технической базы образовательной организации).

В процессе освоения программы по труду (технологии) обучающиеся овладевают основами проектной деятельности, которая направлена на развитие творческих черт личности, коммуникабельности, чувства ответственности, умения искать и использовать информацию.

В программе по труду (технологии) осуществляется реализация межпредметных связей с учебными предметами: «Математика» (моделирование, выполнение расчетов, вычислений, построение форм с учетом основ геометрии, работа с геометрическими фигурами, телами, именованными числами), «Изобразительное искусство» (использование средств художественной выразительности, законов и правил декоративно-прикладного искусства и дизайна), «Окружающий мир» (природные формы и конструкции как универсальный источник инженерно-художественных идей для мастера; природа как источник сырья, этнокультурные традиции), «Родной язык» (использование важнейших видов речевой деятельности и основных типов учебных текстов в процессе анализа заданий и обсуждения результатов практической деятельности), «Литературное чтение» (работа с текстами для создания образа, реализуемого в изделии).

Общее число часов, рекомендованных для изучения по предмету «Труд (технология)» – 135 часов: в 1 классе – 33 часа (1 час в неделю), во 2 классе – 34 часа (1 час в неделю), в 3 классе – 34 часа (1 час в неделю), в 4 классе – 34 часа (1 час в неделю).

СОДЕРЖАНИЕ ОБУЧЕНИЯ

1 КЛАСС

Технологии, профессии и производства

Природное и техническое окружение человека. Природа как источник сырьевых ресурсов и творчества мастеров. Красота и разнообразие природных форм, их передача в изделиях из различных материалов. Наблюдения природы и фантазия мастера – условия создания изделия. Бережное отношение к природе. Общее понятие об изучаемых материалах, их происхождении, разнообразии. Подготовка к работе. Рабочее место, его организация в зависимости от вида работы. Рациональное размещение на рабочем месте материалов и инструментов, поддержание порядка во время работы, уборка по окончании работы. Рациональное и безопасное использование и хранение инструментов.

Мир профессий. Профессии родных и знакомых. Профессии, связанные с изучаемыми материалами и производствами. Профессии сферы обслуживания.

Традиции и праздники народов России, ремесла, обычаи.

Технологии ручной обработки материалов

Бережное, экономное и рациональное использование обрабатываемых материалов. Использование конструктивных особенностей материалов при изготовлении изделий.

Общее представление об основных технологических операциях ручной обработки материалов: разметка деталей, выделение деталей, формообразование деталей, сборка изделия, отделка изделия или его деталей.

Способы разметки деталей: «на глаз» и «от руки», по шаблону, по линейке (как направляющему инструменту без откладывания размеров) и изготовление изделий с опорой на рисунки, графическую инструкцию, простейшую схему. Чтение условных графических изображений (называние операций, способов и приемов работы, последовательности изготовления изделий). Правила экономной и аккуратной разметки. Рациональная разметка и вырезание нескольких одинаковых деталей из бумаги. Способы соединения деталей в изделии: с помощью пластилина, клея, скручивание, сшивание и другое. Приемы и правила аккуратной работы с клеем. Отделка изделия или его деталей (окрашивание, вышивка, аппликация и другое).

Подбор соответствующих инструментов и способов обработки материалов в зависимости от их свойств и видов изделий. Инструменты и приспособления (ножницы, линейка, игла, гладилка, стека, шаблон и другие), их правильное, рациональное и безопасное использование.

Пластические массы, их виды (пластилин, пластика и другое). Приемы изготовления изделий доступной по сложности формы из них: разметка «на глаз», отделение части (стекой, отрыванием), придание формы.

Наиболее распространенные виды бумаги. Их общие свойства. Простейшие способы обработки бумаги различных видов: сгибание и складывание, сминание, обрывание, склеивание и другое. Резание бумаги ножницами. Правила безопасного использования ножниц.

Виды природных материалов (плоские – листья и объемные – орехи, шишки, семена, ветки). Приемы работы с природными материалами: подбор материалов в соответствии с замыслом, составление композиции, соединение деталей (приклеивание, склеивание с помощью прокладки, соединение с помощью пластилина).

Общее представление о тканях (текстиле), их строении и свойствах. Швейные инструменты и приспособления (иглы, булавки и другие). Отмеривание и заправка нитки в иголку, строчка прямого стежка.

Использование дополнительных отделочных материалов.

Конструирование и моделирование

Простые и объемные конструкции из разных материалов (пластические массы, бумага, текстиль и другое) и способы их создания. Общее представление о конструкции изделия, детали и части изделия, их взаимное расположение в общей конструкции. Способы соединения деталей в изделиях из разных материалов. Образец, анализ конструкции образцов изделий, изготовление изделий по образцу, рисунку. Конструирование по модели (на плоскости). Взаимосвязь выполняемого действия и результата. Элементарное прогнозирование порядка действий в зависимости от желаемого (необходимого) результата, выбор способа работы в зависимости от требуемого результата (замысла).

ИКТ

Демонстрация учителем готовых материалов на информационных носителях.
Информация. Виды информации.

УНИВЕРСАЛЬНЫЕ УЧЕБНЫЕ ДЕЙСТВИЯ (ПРОПЕДЕВТИЧЕСКИЙ УРОВЕНЬ)

Изучение труда (технологии) в 1 классе способствует освоению на пропедевтическом уровне ряда универсальных учебных действий: познавательных универсальных учебных действий, коммуникативных универсальных учебных действий, регулятивных универсальных учебных действий, совместной деятельности.

Познавательные универсальные учебные действия

Базовые логические и исследовательские действия:

ориентироваться в терминах, используемых в технологии (в пределах изученного);

воспринимать и использовать предложенную инструкцию (устную, графическую);

анализировать устройство простых изделий по образцу, рисунку, выделять основные и второстепенные составляющие конструкции;

сравнивать отдельные изделия (конструкции), находить сходство и различия в их устройстве.

Работа с информацией:

воспринимать информацию (представленную в объяснении учителя или в учебнике), использовать ее в работе;

понимать и анализировать простейшую знаково-символическую информацию (схема, рисунок) и строить работу в соответствии с ней.

Коммуникативные универсальные учебные действия

Общение:

участвовать в коллективном обсуждении: высказывать собственное мнение, отвечать на вопросы, выполнять правила этики общения: уважительное отношение к одноклассникам, внимание к мнению другого;

строить несложные высказывания, сообщения в устной форме (по содержанию изученных тем).

Регулятивные универсальные учебные действия

Самоорганизация и самоконтроль:

принимать и удерживать в процессе деятельности предложенную учебную задачу;

действовать по плану, предложенному учителем, работать с опорой на графическую инструкцию учебника, принимать участие в коллективном построении простого плана действий;

понимать и принимать критерии оценки качества работы, руководствоваться ими в процессе анализа и оценки выполненных работ;

организовывать свою деятельность: производить подготовку к уроку рабочего места, поддерживать на нем порядок в течение урока, производить необходимую уборку по окончании работы;

выполнять несложные действия контроля и оценки по предложенным критериям.

Совместная деятельность:

проявлять положительное отношение к включению в совместную работу, к простым видам сотрудничества;

принимать участие в парных, групповых, коллективных видах работы, в процессе изготовления изделий осуществлять элементарное сотрудничество.

2 КЛАСС

Технологии, профессии и производства

Рукотворный мир – результат труда человека. Элементарные представления об основном принципе создания мира вещей: прочность конструкции, удобство использования, эстетическая выразительность. Средства художественной выразительности (композиция, цвет, тон и другие). Изготовление изделий с учетом данного принципа. Общее представление о технологическом процессе: анализ устройства и назначения изделия, выстраивание последовательности практических действий и технологических операций, подбор материалов и инструментов, экономная разметка, обработка с целью получения (выделения) деталей, сборка, отделка изделия, проверка изделия в действии, внесение необходимых дополнений и изменений. Изготовление изделий из различных материалов с соблюдением этапов технологического процесса.

Традиции и современность. Новая жизнь древних профессий. Совершенствование их технологических процессов. Мир профессий. Мастера и их профессии, правила мастера. Культурные традиции. Техника на службе человека.

Элементарная творческая и проектная деятельность (создание замысла, его детализация и воплощение). Несложные коллективные, групповые проекты.

Технологии ручной обработки материалов

Многообразие материалов, их свойств и их практическое применение в жизни. Исследование и сравнение элементарных физических, механических и технологических свойств различных материалов. Выбор материалов по их декоративно-художественным и конструктивным свойствам.

Знание и выполнение основных технологических операций ручной обработки материалов в процессе изготовления изделия: разметка деталей (с помощью линейки (угольника, циркуля), формообразование деталей (сгибание, складывание тонкого картона и плотных видов бумаги и другое), сборка изделия (сшивание). Подвижное соединение деталей изделия. Использование соответствующих способов обработки материалов в зависимости от вида и назначения изделия.

Виды условных графических изображений: рисунок, простейший чертеж, эскиз, схема. Чертежные инструменты – линейка (угольник, циркуль). Их функциональное назначение, конструкция. Приемы безопасной работы колющими (циркуль) инструментами.

Технология обработки бумаги и картона. Назначение линий чертежа (контур, линия разреза, сгиба, выносная, размерная). Чтение условных графических изображений. Построение прямоугольника от двух прямых углов (от одного прямого угла). Разметка деталей с опорой на простейший чертеж, эскиз. Изготовление изделий по рисунку, простейшему чертежу или эскизу, схеме.

Использование измерений, вычислений и построений для решения практических задач. Сгибание и складывание тонкого картона и плотных видов бумаги – биговка. Подвижное соединение деталей на проволоку, толстую нитку.

Технология обработки текстильных материалов. Строение ткани (поперечное и продольное направление нитей). Ткани и нитки растительного происхождения (полученные на основе натурального сырья). Виды ниток (швейные, мулине). Трикотаж, нетканые материалы (общее представление), его строение и основные свойства. Строчка прямого стежка и ее варианты (перевивы, наборы) и (или) строчка косого стежка и ее варианты (крестик, стебельчатая, елочка). Лекало. Разметка с помощью лекала (простейшей выкройки). Технологическая последовательность изготовления несложного швейного изделия (разметка деталей, выкраивание деталей, отделка деталей, сшивание деталей).

Использование дополнительных материалов (например, проволока, пряжа, бусины и другие).

Конструирование и моделирование

Основные и дополнительные детали. Общее представление о правилах создания гармоничной композиции. Симметрия, способы разметки и конструирования симметричных форм.

Конструирование и моделирование изделий из различных материалов по простейшему чертежу или эскизу. Подвижное соединение деталей конструкции. Внесение элементарных конструктивных изменений и дополнений в изделие.

ИКТ

Демонстрация учителем готовых материалов на информационных носителях. Поиск информации. Интернет как источник информации.

УНИВЕРСАЛЬНЫЕ УЧЕБНЫЕ ДЕЙСТВИЯ

Изучение труда (технологии) во 2 классе способствует освоению ряда универсальных учебных действий: познавательных универсальных учебных действий, коммуникативных универсальных учебных действий, регулятивных универсальных учебных действий, совместной деятельности.

Познавательные универсальные учебные действия

Базовые логические и исследовательские действия:

ориентироваться в терминах, используемых в технологии (в пределах изученного);

выполнять работу в соответствии с образцом, инструкцией, устной или письменной;

выполнять действия анализа и синтеза, сравнения, группировки с учетом указанных критериев;

строить рассуждения, делать умозаключения, проверять их в практической работе;

воспроизводить порядок действий при решении учебной (практической) задачи;

осуществлять решение простых задач в умственной и материализованной форме.

Работа с информацией:

получать информацию из учебника и других дидактических материалов, использовать ее в работе;

понимать и анализировать знаково-символическую информацию (чертеж, эскиз, рисунок, схема) и строить работу в соответствии с ней.

Коммуникативные универсальные учебные действия

Общение:

выполнять правила участия в учебном диалоге: задавать вопросы, дополнять ответы других обучающихся, высказывать свое мнение, отвечать на вопросы, проявлять уважительное отношение к одноклассникам, внимание к мнению другого;

делиться впечатлениями о прослушанном (прочитанном) тексте, рассказе учителя, о выполненной работе, созданном изделии.

Регулятивные универсальные учебные действия

Самоорганизация и самоконтроль:

понимать и принимать учебную задачу;

организовывать свою деятельность;

понимать предлагаемый план действий, действовать по плану;

прогнозировать необходимые действия для получения практического результата, планировать работу;

выполнять действия контроля и оценки;

воспринимать советы, оценку учителя и других обучающихся, стараться учитывать их в работе.

Совместная деятельность:

выполнять элементарную совместную деятельность в процессе изготовления изделий, осуществлять взаимопомощь;

выполнять правила совместной работы: справедливо распределять работу, договариваться, выполнять ответственно свою часть работы, уважительно относиться к чужому мнению.

3 КЛАСС

Технологии, профессии и производства

Непрерывность процесса деятельностного освоения мира человеком и создания культуры. Материальные и духовные потребности человека как движущие силы прогресса.

Разнообразие творческой трудовой деятельности в современных условиях. Разнообразие предметов рукотворного мира: архитектура, техника, предметы быта и декоративно-прикладного искусства. Современные производства и профессии, связанные с обработкой материалов, аналогичных используемым на уроках труда (технологии).

Общие правила создания предметов рукотворного мира: соответствие формы, размеров, материала и внешнего оформления изделия его назначению. Стилевая гармония в предметном ансамбле, гармония предметной и окружающей среды (общее представление).

Мир современной техники. Информационно-коммуникационные технологии в жизни современного человека. Решение человеком инженерных задач на основе изучения природных законов – жесткость конструкции (трубчатые сооружения, треугольник как устойчивая геометрическая форма и другие).

Бережное и внимательное отношение к природе как источнику сырьевых ресурсов и идей для технологий будущего.

Элементарная творческая и проектная деятельность. Коллективные, групповые и индивидуальные проекты в рамках изучаемой тематики. Совместная работа в малых группах, осуществление сотрудничества, распределение работы, выполнение социальных ролей (руководитель (лидер) и подчиненный).

Технологии ручной обработки материалов

Некоторые (доступные в обработке) виды искусственных и синтетических материалов. Разнообразие технологий и способов обработки материалов в различных видах изделий, сравнительный анализ технологий при использовании того или иного материала (например, аппликация из бумаги и ткани, коллаж и другие). Выбор материалов по их декоративно-художественным и технологическим свойствам, использование соответствующих способов обработки материалов в зависимости от назначения изделия.

Инструменты и приспособления (циркуль, угольник, канцелярский нож, шило и другие), знание приемов их рационального и безопасного использования.

Углубление общих представлений о технологическом процессе (анализ устройства и назначения изделия, выстраивание последовательности практических действий и технологических операций, подбор материалов и инструментов, экономная разметка материалов, обработка с целью получения деталей, сборка, отделка изделия, проверка изделия в действии, внесение необходимых дополнений

и изменений). Рицовка. Изготовление объемных изделий из разверток. Преобразование разверток несложных форм.

Технология обработки бумаги и картона. Виды картона (гофрированный, толстый, тонкий, цветной и другой). Чтение и построение простого чертежа (эскиза) развертки изделия. Разметка деталей с опорой на простейший чертеж, эскиз. Решение задач на внесение необходимых дополнений и изменений в схему, чертеж, эскиз. Выполнение измерений, расчетов, несложных построений.

Выполнение рицовки на картоне с помощью канцелярского ножа, выполнение отверстий шилом.

Технология обработки текстильных материалов. Использование трикотажа и нетканых материалов для изготовления изделий. Использование вариантов строчки косого стежка (крестик, стебельчатая и другие) и (или) петельной строчки для соединения деталей изделия и отделки. Пришивание пуговиц (с двумя-четырьмя отверстиями). Изготовление швейных изделий из нескольких деталей.

Использование дополнительных материалов. Комбинирование разных материалов в одном изделии.

Конструирование и моделирование

Конструирование и моделирование изделий из различных материалов, в том числе наборов «Конструктор», по заданным условиям (техничко-технологическим, функциональным, декоративно-художественным). Способы подвижного и неподвижного соединения деталей набора «Конструктор», их использование в изделиях, жесткость и устойчивость конструкции.

Создание простых макетов и моделей архитектурных сооружений, технических устройств, бытовых конструкций. Выполнение заданий на доработку конструкций (отдельных узлов, соединений) с учетом дополнительных условий (требований). Использование измерений и построений для решения практических задач. Решение задач на мысленную трансформацию трехмерной конструкции в развертку (и наоборот).

ИКТ

Информационная среда, основные источники (органы восприятия) информации, получаемой человеком. Сохранение и передача информации. Информационные технологии. Источники информации, используемые человеком в быту: телевидение, радио, печатные издания, персональный компьютер и другие. Современный информационный мир. Персональный компьютер (ПК) и его назначение. Правила пользования ПК для сохранения здоровья. Назначение основных устройств компьютера для ввода, вывода и обработки информации. Работа с доступной информацией (книги, музеи, беседы (мастер-классы) с мастерами, Интернет, видео, DVD). Работа с текстовым редактором Microsoft Word или другим.

УНИВЕРСАЛЬНЫЕ УЧЕБНЫЕ ДЕЙСТВИЯ

Изучение труда (технологии) в 3 классе способствует освоению ряда универсальных учебных действий: познавательных универсальных учебных действий, коммуникативных универсальных учебных действий, регулятивных универсальных учебных действий, совместной деятельности.

Познавательные универсальные учебные действия

Базовые логические и исследовательские действия:

ориентироваться в терминах, используемых в технологии, использовать их в ответах на вопросы и высказываниях (в пределах изученного);

осуществлять анализ предложенных образцов с выделением существенных и несущественных признаков;

выполнять работу в соответствии с инструкцией, устной или письменной, а также графически представленной в схеме, таблице;

определять способы доработки конструкций с учетом предложенных условий; классифицировать изделия по самостоятельно предложенному существенному признаку (используемый материал, форма, размер, назначение, способ сборки);

читать и воспроизводить простой чертеж (эскиз) развертки изделия;

восстанавливать нарушенную последовательность выполнения изделия.

Работа с информацией:

анализировать и использовать знаково-символические средства представления информации для создания моделей и макетов изучаемых объектов;

на основе анализа информации производить выбор наиболее эффективных способов работы;

осуществлять поиск необходимой информации для выполнения учебных заданий с использованием учебной литературы;

использовать средства информационно-коммуникационных технологий для решения учебных и практических задач, в том числе Интернет, под руководством учителя.

Коммуникативные универсальные учебные действия

Общение:

строить монологическое высказывание, владеть диалогической формой коммуникации;

строить рассуждения в форме связи простых суждений об объекте, его строении, свойствах и способах создания;

описывать предметы рукотворного мира, оценивать их достоинства;

формулировать собственное мнение, аргументировать выбор вариантов и способов выполнения задания.

Регулятивные универсальные учебные действия

Самоорганизация и самоконтроль:

принимать и сохранять учебную задачу, осуществлять поиск средств для ее решения;

прогнозировать необходимые действия для получения практического результата, предлагать план действий в соответствии с поставленной задачей, действовать по плану;

выполнять действия контроля и оценки, выявлять ошибки и недочеты по результатам работы, устанавливать их причины и искать способы устранения;

проявлять волевую саморегуляцию при выполнении задания.

Совместная деятельность:

выбирать себе партнеров по совместной деятельности не только по симпатии, но и по деловым качествам;

справедливо распределять работу, договариваться, приходить к общему решению, отвечать за общий результат работы;

выполнять роли лидера, подчиненного, соблюдать равноправие и дружелюбие;

осуществлять взаимопомощь, проявлять ответственность при выполнении своей части работы.

4 КЛАСС

Технологии, профессии и производства

Профессии и технологии современного мира. Использование достижений науки в развитии технического прогресса. Изобретение и использование синтетических материалов с определенными заданными свойствами в различных отраслях и профессиях. Нефть как универсальное сырье. Материалы, получаемые из нефти (пластик, стеклоткань, пенопласт и другие).

Мир профессий. Профессии, связанные с опасностями (пожарные, космонавты, химики и другие).

Информационный мир, его место и влияние на жизнь и деятельность людей. Влияние современных технологий и преобразующей деятельности человека на окружающую среду, способы ее защиты.

Сохранение и развитие традиций прошлого в творчестве современных мастеров. Бережное и уважительное отношение людей к культурным традициям. Изготовление изделий с учетом традиционных правил и современных технологий (лепка, вязание, шитье, вышивка и другое).

Элементарная творческая и проектная деятельность (реализация заданного или собственного замысла, поиск оптимальных конструктивных и технологических решений). Коллективные, групповые и индивидуальные

проекты на основе содержания материала, изучаемого в течение учебного года. Использование комбинированных техник создания конструкций по заданным условиям в выполнении учебных проектов.

Технологии ручной обработки материалов

Синтетические материалы – ткани, полимеры (пластик, поролон). Их свойства. Создание синтетических материалов с заданными свойствами.

Использование измерений, вычислений и построений для решения практических задач. Внесение дополнений и изменений в условные графические изображения в соответствии с дополнительными (измененными) требованиями к изделию.

Технология обработки бумаги и картона. Подбор материалов в соответствии с замыслом, особенностями конструкции изделия. Определение оптимальных способов разметки деталей, сборки изделия. Выбор способов отделки. Комбинирование разных материалов в одном изделии.

Совершенствование умений выполнять разные способы разметки с помощью чертежных инструментов. Освоение доступных художественных техник.

Технология обработки текстильных материалов. Обобщенное представление о видах тканей (натуральные, искусственные, синтетические), их свойствах и областях использования. Дизайн одежды в зависимости от ее назначения, моды, времени. Подбор текстильных материалов в соответствии с замыслом, особенностями конструкции изделия. Раскрой деталей по готовым лекалам (выкройкам), собственным несложным. Строчка петельного стежка и ее варианты («тамбур» и другие), ее назначение (соединение и отделка деталей) и (или) строчки петлеобразного и крестообразного стежков (соединительные и отделочные). Подбор ручных строчек для сшивания и отделки изделий. Простейший ремонт изделий.

Технология обработки синтетических материалов. Пластик, поролон, полиэтилен. Общее знакомство, сравнение свойств. Самостоятельное определение технологий их обработки в сравнении с освоенными материалами.

Комбинированное использование разных материалов.

Конструирование и моделирование

Современные требования к техническим устройствам (экологичность, безопасность, эргономичность и другие).

Конструирование и моделирование изделий из различных материалов, в том числе конструктора, по проектному заданию или собственному замыслу. Поиск оптимальных и доступных новых решений конструкторско-технологических проблем на всех этапах аналитического и технологического процесса при выполнении индивидуальных творческих и коллективных проектных работ.

Робототехника. Конструктивные, соединительные элементы и основные узлы робота. Инструменты и детали для создания робота. Конструирование робота. Составление алгоритма действий робота. Программирование, тестирование робота. Преобразование конструкции робота. Презентация робота.

ИКТ

Работа с доступной информацией в Интернете и на цифровых носителях информации.

Электронные и медиаресурсы в художественно-конструкторской, проектной, предметной преобразующей деятельности. Работа с готовыми цифровыми материалами. Поиск дополнительной информации по тематике творческих и проектных работ, использование рисунков из ресурса компьютера в оформлении изделий и другое. Создание презентаций в программе PowerPoint или другой.

УНИВЕРСАЛЬНЫЕ УЧЕБНЫЕ ДЕЙСТВИЯ

Изучение труда (технологии) в 4 классе способствует освоению ряда универсальных учебных действий: познавательных универсальных учебных действий, коммуникативных универсальных учебных действий, регулятивных универсальных учебных действий, совместной деятельности.

Познавательные универсальные учебные действия

Базовые логические и исследовательские действия:

ориентироваться в терминах, используемых в технологии, использовать их в ответах на вопросы и высказываниях (в пределах изученного);

анализировать конструкции предложенных образцов изделий;

конструировать и моделировать изделия из различных материалов по образцу, рисунку, простейшему чертежу, эскизу, схеме с использованием общепринятых условных обозначений и по заданным условиям;

выстраивать последовательность практических действий и технологических операций, подбирать материал и инструменты, выполнять экономную разметку, сборку, отделку изделия;

решать простые задачи на преобразование конструкции;

выполнять работу в соответствии с инструкцией, устной или письменной;

соотносить результат работы с заданным алгоритмом, проверять изделия в действии, вносить необходимые дополнения и изменения;

классифицировать изделия по самостоятельно предложенному существенному признаку (используемый материал, форма, размер, назначение, способ сборки);

выполнять действия анализа и синтеза, сравнения, классификации предметов (изделий) с учетом указанных критериев;

анализировать устройство простых изделий по образцу, рисунку, выделять основные и второстепенные составляющие конструкции.

Работа с информацией:

находить необходимую для выполнения работы информацию, пользуясь различными источниками, анализировать ее и отбирать в соответствии с решаемой задачей;

на основе анализа информации производить выбор наиболее эффективных способов работы;

использовать знаково-символические средства для решения задач в умственной или материализованной форме, выполнять действия моделирования, работать с моделями;

осуществлять поиск дополнительной информации по тематике творческих и проектных работ;

использовать рисунки из ресурса компьютера в оформлении изделий и другое;

использовать средства информационно-коммуникационных технологий для решения учебных и практических задач, в том числе Интернет, под руководством учителя.

Коммуникативные универсальные учебные действия

Общение:

соблюдать правила участия в диалоге: ставить вопросы, аргументировать и доказывать свою точку зрения, уважительно относиться к чужому мнению;

описывать факты из истории развития ремесел на Руси и в России, высказывать свое отношение к предметам декоративно-прикладного искусства разных народов Российской Федерации;

создавать тексты-рассуждения: раскрывать последовательность операций при работе с разными материалами;

осознавать культурно-исторический смысл и назначение праздников, их роль в жизни каждого человека, ориентироваться в традициях организации и оформления праздников.

Регулятивные универсальные учебные действия

Самоорганизация и самоконтроль:

понимать и принимать учебную задачу, самостоятельно определять цели учебно-познавательной деятельности;

планировать практическую работу в соответствии с поставленной целью и выполнять ее в соответствии с планом;

на основе анализа причинно-следственных связей между действиями и их результатами прогнозировать практические «шаги» для получения необходимого результата;

выполнять действия контроля (самоконтроля) и оценки, процесса и результата деятельности, при необходимости вносить коррективы в выполняемые действия;

проявлять волевую саморегуляцию при выполнении задания.

Совместная деятельность:

организовывать под руководством учителя совместную работу в группе: распределять роли, выполнять функции руководителя или подчиненного, осуществлять продуктивное сотрудничество, взаимопомощь;

проявлять интерес к деятельности своих товарищей и результатам их работы, в доброжелательной форме комментировать и оценивать их достижения;

в процессе анализа и оценки совместной деятельности высказывать свои предложения и пожелания, выслушивать и принимать к сведению мнение других обучающихся, их советы и пожелания, с уважением относиться к разной оценке своих достижений.

ПЛАНИРУЕМЫЕ РЕЗУЛЬТАТЫ ОСВОЕНИЯ ПРОГРАММЫ ПО ТРУДУ (ТЕХНОЛОГИИ) НА УРОВНЕ НАЧАЛЬНОГО ОБЩЕГО ОБРАЗОВАНИЯ

ЛИЧНОСТНЫЕ РЕЗУЛЬТАТЫ

Личностные результаты освоения программы по труду (технологии) на уровне начального общего образования достигаются в единстве учебной и воспитательной деятельности в соответствии с традиционными российскими социокультурными и духовно-нравственными ценностями, принятыми в обществе правилами и нормами поведения и способствуют процессам самопознания, самовоспитания и саморазвития, формирования внутренней позиции личности.

В результате изучения труда (технологии) на уровне начального общего образования у обучающегося будут сформированы следующие личностные результаты:

первоначальные представления о созидательном и нравственном значении труда в жизни человека и общества, уважительное отношение к труду и творчеству мастеров;

осознание роли человека и используемых им технологий в сохранении гармонического сосуществования рукотворного мира с миром природы, ответственное отношение к сохранению окружающей среды;

понимание культурно-исторической ценности традиций, отраженных в предметном мире, чувство сопричастности к культуре своего народа, уважительное отношение к культурным традициям других народов;

проявление способности к эстетической оценке окружающей предметной среды, эстетические чувства – эмоционально-положительное восприятие и понимание красоты форм и образов природных объектов, образцов мировой и отечественной художественной культуры;

проявление положительного отношения и интереса к различным видам творческой преобразующей деятельности, стремление к творческой самореализации, мотивация к творческому труду, работе на результат, способность к различным видам практической преобразующей деятельности;

проявление устойчивых волевых качеств и способность к саморегуляции: организованность, аккуратность, трудолюбие, ответственность, умение справляться с доступными проблемами;

готовность вступать в сотрудничество с другими людьми с учетом этики общения, проявление толерантности и доброжелательности.

МЕТАПРЕДМЕТНЫЕ РЕЗУЛЬТАТЫ

В результате изучения труда (технологии) на уровне начального общего образования у обучающегося будут сформированы познавательные универсальные

учебные действия, коммуникативные универсальные учебные действия, регулятивные универсальные учебные действия, совместная деятельность.

Познавательные универсальные учебные действия

Базовые логические и исследовательские действия:

ориентироваться в терминах и понятиях, используемых в технологии (в пределах изученного), использовать изученную терминологию в своих устных и письменных высказываниях;

осуществлять анализ объектов и изделий с выделением существенных и несущественных признаков;

сравнивать группы объектов (изделий), выделять в них общее и различия;

делать обобщения (техничко-технологического и декоративно-художественного характера) по изучаемой тематике;

использовать схемы, модели и простейшие чертежи в собственной практической творческой деятельности;

комбинировать и использовать освоенные технологии при изготовлении изделий в соответствии с технической, технологической или декоративно-художественной задачей;

понимать необходимость поиска новых технологий на основе изучения объектов и законов природы, доступного исторического и современного опыта технологической деятельности.

Работа с информацией:

осуществлять поиск необходимой для выполнения работы информации в учебнике и других доступных источниках, анализировать ее и отбирать в соответствии с решаемой задачей;

анализировать и использовать знаково-символические средства представления информации для решения задач в умственной и материализованной форме, выполнять действия моделирования, работать с моделями;

использовать средства информационно-коммуникационных технологий для решения учебных и практических задач (в том числе Интернет с контролируемым выходом), оценивать объективность информации и возможности ее использования для решения конкретных учебных задач;

следовать при выполнении работы инструкциям учителя или представленным в других информационных источниках.

Коммуникативные универсальные учебные действия

Общение:

вступать в диалог, задавать собеседнику вопросы, использовать реплики-уточнения и дополнения, формулировать собственное мнение и идеи,

аргументированно их излагать, выслушивать разные мнения, учитывать их в диалоге;

создавать тексты-описания на основе наблюдений (рассматривания) изделий декоративно-прикладного искусства народов России;

строить рассуждения о связях природного и предметного мира, простые суждения (небольшие тексты) об объекте, его строении, свойствах и способах создания;

объяснять последовательность совершаемых действий при создании изделия.

Регулятивные универсальные учебные действия

Самоорганизация и самоконтроль:

рационально организовывать свою работу (подготовка рабочего места, поддержание и наведение порядка, уборка после работы);

выполнять правила безопасности труда при выполнении работы;

планировать работу, соотносить свои действия с поставленной целью;

устанавливать причинно-следственные связи между выполняемыми действиями и их результатами, прогнозировать действия для получения необходимых результатов;

выполнять действия контроля и оценки, вносить необходимые коррективы в действие после его завершения на основе его оценки и учета характера сделанных ошибок;

проявлять волевую саморегуляцию при выполнении работы.

Совместная деятельность:

организовывать под руководством учителя и самостоятельно совместную работу в группе: обсуждать задачу, распределять роли, выполнять функции руководителя (лидера) и подчиненного, осуществлять продуктивное сотрудничество;

проявлять интерес к работе товарищей, в доброжелательной форме комментировать и оценивать их достижения, высказывать свои предложения и пожелания, оказывать при необходимости помощь;

понимать особенности проектной деятельности, выдвигать несложные идеи решений предлагаемых проектных заданий, мысленно создавать конструктивный замысел, осуществлять выбор средств и способов для его практического воплощения, предъявлять аргументы для защиты продукта проектной деятельности.

ПРЕДМЕТНЫЕ РЕЗУЛЬТАТЫ

К концу обучения в 1 классе обучающийся получит следующие предметные результаты по отдельным темам программы по труду (технологии):

правильно организовывать свой труд: своевременно подготавливать и убирать рабочее место, поддерживать порядок на нем в процессе труда;

применять правила безопасной работы ножницами, иглой и аккуратной работы с клеем;

действовать по предложенному образцу в соответствии с правилами рациональной разметки (разметка на изнаночной стороне материала, экономия материала при разметке);

определять названия и назначение основных инструментов и приспособлений для ручного труда (линейка, карандаш, ножницы, игла, шаблон, стека и другие), использовать их в практической работе;

определять наименования отдельных материалов (например, бумага, картон, фольга, пластилин, природные, текстильные материалы) и способы их обработки (сгибание, отрывание, сминание, резание, лепка и другие), выполнять доступные технологические приемы ручной обработки материалов при изготовлении изделий;

ориентироваться в наименованиях основных технологических операций: разметка деталей, выделение деталей, сборка изделия;

выполнять разметку деталей сгибанием, по шаблону, «на глаз», «от руки», выделение деталей способами обрывания, вырезания и другое, сборку изделий с помощью клея, ниток и другое;

оформлять изделия строчкой прямого стежка;

понимать смысл понятий «изделие», «деталь изделия», «образец», «заготовка», «материал», «инструмент», «приспособление», «конструирование», «апликация»;

выполнять задания с опорой на готовый план;

обслуживать себя во время работы: соблюдать порядок на рабочем месте, ухаживать за инструментами и правильно хранить их, соблюдать правила гигиены труда;

рассматривать и анализировать простые по конструкции образцы (по вопросам учителя), анализировать простейшую конструкцию изделия: выделять основные и дополнительные детали, называть их форму, определять взаимное расположение, виды соединения, способы изготовления;

распознавать изученные виды материалов (природные, пластические, бумага, тонкий картон, текстильные, клей и другие), их свойства (цвет, фактура, форма, гибкость и другие);

называть ручные инструменты (ножницы, игла, линейка) и приспособления (шаблон, стека, булавки и другие), безопасно хранить и работать ими;

различать материалы и инструменты по их назначению;

называть и выполнять последовательность изготовления несложных изделий: разметка, резание, сборка, отделка;

качественно выполнять операции и приемы по изготовлению несложных изделий: экономно выполнять разметку деталей «на глаз», «от руки», по шаблону,

по линейке (как направляющему инструменту без откладывания размеров), точно резать ножницами по линиям разметки, придавать форму деталям и изделию сгибанием, складыванием, вытягиванием, отрыванием, сминанием, лепкой и прочее, собирать изделия с помощью клея, пластических масс и другое, эстетично и аккуратно выполнять отделку раскрашиванием, аппликацией, строчкой прямого стежка;

использовать для сушки плоских изделий пресс;

с помощью учителя выполнять практическую работу и самоконтроль с опорой на инструкционную карту, образец, шаблон;

различать разборные и неразборные конструкции несложных изделий;

понимать простейшие виды технической документации (рисунок, схема), конструировать и моделировать изделия из различных материалов по образцу, рисунку;

осуществлять элементарное сотрудничество, участвовать в коллективных работах под руководством учителя;

выполнять несложные коллективные работы проектного характера;

называть профессии, связанные с изучаемыми материалами и производствами, их социальное значение.

К концу обучения во **2 классе** обучающийся получит следующие предметные результаты по отдельным темам программы по труду (технологии):

понимать смысл понятий «инструкционная» («технологическая») карта, «чертеж», «эскиз», «линии чертежа», «развертка», «макет», «модель», «технология», «технологические операции», «способы обработки» и использовать их в практической деятельности;

выполнять задания по самостоятельно составленному плану;

распознавать элементарные общие правила создания рукотворного мира (прочность, удобство, эстетическая выразительность – симметрия, асимметрия, равновесие), наблюдать гармонию предметов и окружающей среды, называть характерные особенности изученных видов декоративно-прикладного искусства;

выделять, называть и применять изученные общие правила создания рукотворного мира в своей предметно-творческой деятельности;

самостоятельно готовить рабочее место в соответствии с видом деятельности, поддерживать порядок во время работы, убирать рабочее место;

анализировать задание (образец) по предложенным вопросам, памятке или инструкции, самостоятельно выполнять доступные задания с опорой на инструкционную (технологическую) карту;

самостоятельно отбирать материалы и инструменты для работы, исследовать свойства новых изучаемых материалов (толстый картон, натуральные ткани, нитки, проволока и другие);

читать простейшие чертежи (эскизы), называть линии чертежа (линия контура и надреза, линия выносная и размерная, линия сгиба, линия симметрии);

выполнять экономную разметку прямоугольника (от двух прямых углов и одного прямого угла) с помощью чертежных инструментов (линейки, угольника) с опорой на простейший чертеж (эскиз), чертить окружность с помощью циркуля; выполнять биговку;

выполнять построение простейшего лекала (выкройки) правильной геометрической формы и разметку деталей кроя на ткани по нему/ней;

оформлять изделия и соединять детали освоенными ручными строчками;

понимать смысл понятия «развертка» (трехмерного предмета), соотносить объемную конструкцию с изображениями ее развертки;

отличать макет от модели, строить трехмерный макет из готовой развертки;

определять неподвижный и подвижный способ соединения деталей и выполнять подвижное и неподвижное соединения известными способами;

конструировать и моделировать изделия из различных материалов по модели, простейшему чертежу или эскизу;

решать несложные конструкторско-технологические задачи;

применять освоенные знания и практические умения (технологические, графические, конструкторские) в самостоятельной интеллектуальной и практической деятельности;

делать выбор, какое мнение принять – свое или другое, высказанное в ходе обсуждения;

выполнять работу в малых группах, осуществлять сотрудничество;

понимать особенности проектной деятельности, осуществлять под руководством учителя элементарную проектную деятельность в малых группах: разрабатывать замысел, искать пути его реализации, воплощать его в продукте, демонстрировать готовый продукт;

знать профессии людей, работающих в сфере обслуживания.

К концу обучения в **3 классе** обучающийся получит следующие предметные результаты по отдельным темам программы по труду (технологии):

понимать смысл понятий «чертеж развертки», «канцелярский нож», «шило», «искусственный материал»;

выделять и называть характерные особенности изученных видов декоративно-прикладного искусства, профессии мастеров прикладного искусства (в рамках изученного);

узнавать и называть по характерным особенностям образцов или по описанию изученные и распространенные в крае ремесла;

называть и описывать свойства наиболее распространенных изучаемых искусственных и синтетических материалов (бумага, металлы, текстиль и другие);

читать чертеж развертки и выполнять разметку разверток с помощью чертежных инструментов (линейка, угольник, циркуль);

узнавать и называть линии чертежа (осевая и центровая);

безопасно пользоваться канцелярским ножом, шилом;

выполнять рицовку;

выполнять соединение деталей и отделку изделия освоенными ручными строчками;

решать простейшие задачи технико-технологического характера по изменению вида и способа соединения деталей: на достраивание, придание новых свойств конструкции в соответствии с новыми (дополненными) требованиями, использовать комбинированные техники при изготовлении изделий в соответствии с технической или декоративно-художественной задачей;

понимать технологический и практический смысл различных видов соединений в технических объектах, простейшие способы достижения прочности конструкций, использовать их при решении простейших конструкторских задач;

конструировать и моделировать изделия из разных материалов и конструктора по заданным техническим, технологическим и декоративно-художественным условиям;

изменять конструкцию изделия по заданным условиям;

выбирать способ соединения и соединительный материал в зависимости от требований конструкции;

называть несколько видов информационных технологий и соответствующих способов передачи информации (из реального окружения обучающихся);

понимать назначение основных устройств персонального компьютера для ввода, вывода и обработки информации;

выполнять основные правила безопасной работы на компьютере;

использовать возможности компьютера и информационно-коммуникационных технологий для поиска необходимой информации при выполнении обучающих, творческих и проектных заданий;

выполнять проектные задания в соответствии с содержанием изученного материала на основе полученных знаний и умений.

К концу обучения в **4 классе** обучающийся получит следующие предметные результаты по отдельным темам программы по труду (технологии):

формировать общее представление о мире профессий, их социальном значении, о творчестве и творческих профессиях, о мировых достижениях в области техники и искусства (в рамках изученного), о наиболее значимых окружающих производствах;

на основе анализа задания самостоятельно организовывать рабочее место в зависимости от вида работы, осуществлять планирование трудового процесса;

самостоятельно планировать и выполнять практическое задание (практическую работу) с опорой на инструкционную (технологическую) карту

или творческий замысел, при необходимости вносить коррективы в выполняемые действия;

понимать элементарные основы бытовой культуры, выполнять доступные действия по самообслуживанию и доступные виды домашнего труда;

выполнять более сложные виды работ и приемы обработки различных материалов (например, плетение, шитье и вышивание, тиснение по фольге), комбинировать различные способы в зависимости от поставленной задачи, оформлять изделия и соединять детали освоенными ручными строчками;

выполнять символические действия моделирования, понимать и создавать простейшие виды технической документации (чертеж развертки, эскиз, технический рисунок, схему) и выполнять по ней работу;

решать простейшие задачи рационализаторского характера по изменению конструкции изделия: на достраивание, придание новых свойств конструкции в связи с изменением функционального назначения изделия;

на основе усвоенных правил дизайна решать простейшие художественно-конструкторские задачи по созданию изделий с заданной функцией;

создавать небольшие тексты, презентации и печатные публикации с использованием изображений на экране компьютера, оформлять текст (выбор шрифта, размера, цвета шрифта, выравнивание абзаца);

работать с доступной информацией, работать в программах Word, PowerPoint;

решать творческие задачи, мысленно создавать и разрабатывать проектный замысел, осуществлять выбор средств и способов его практического воплощения, аргументированно представлять продукт проектной деятельности;

осуществлять сотрудничество в различных видах совместной деятельности, предлагать идеи для обсуждения, уважительно относиться к мнению товарищей, договариваться, участвовать в распределении ролей, координировать собственную работу в общем процессе.

ТЕМАТИЧЕСКОЕ ПЛАНИРОВАНИЕ**1 КЛАСС**

№ п/п	Наименование разделов и тем	Количество часов	Программное содержание	Основные виды деятельности обучающихся
1	Технологии, профессии и производства. Природное и техническое окружение человека. Мир профессий. Профессии, связанные с изучаемыми материалами и производствами	4	Природное и техническое окружение человека. Роль труда в создании материального мира. Природа как источник сырьевых ресурсов и творчества мастеров. Красота и разнообразие природных форм, их передача в изделиях из различных материалов. Наблюдения природы и фантазия мастера – условия создания изделия. Бережное отношение к природе. Общее понятие об изучаемых материалах, их происхождении, разнообразии. Подготовка к работе. Рабочее место, его организация в зависимости от вида работы. Рациональное размещение на рабочем месте	Наблюдают и учатся различать мир природы и техническое окружение человека (рекомендуется прогулка, экскурсия). Называют наблюдаемые объекты техники, строительства и другие окружающие предметы. Осознают хрупкость природы, роль и место человека в среде его обитания. Получают первичное представление о мире техники, об освоении человеком сфер природы. Называют основной материал, из которого изготавливаются технические устройства (металл), объясняют причину его использования как основного. Получают представление о значении природы, растений для творчества мастеров-художников. Наблюдают разнообразие природных

			<p>материалов и инструментов, поддержание порядка во время работы, уборка по окончании работы.</p> <p>Традиции и праздники народов России, ремесла, обычаи.</p> <p>Профессии, связанные с изучаемыми материалами и производствами. Профессии сферы обслуживания.</p> <p>Профессии родных и знакомых.</p>	<p>материалов в творческих работах мастеров; использование растительных сюжетов в росписях художественных изделий.</p> <p>Осваивают организацию рабочего места в зависимости от вида работы, поддержание порядка во время работы, уборку по окончании работы.</p> <p>Обсуждают профессии сферы обслуживания, профессии родных и знакомых</p>
2	<p>Технологии ручной обработки материалов.</p> <p>Конструирование и моделирование.</p> <p>Природные материалы.</p> <p>Свойства.</p> <p>Технологии обработки.</p> <p>Способы соединения природных материалов</p>	4	<p>Использование конструктивных особенностей материалов при изготовлении изделий.</p> <p>Общее понятие об изучаемых материалах, их происхождении, разнообразии.</p> <p>Понятия: «материалы», «природные материалы».</p> <p>Виды природных материалов.</p> <p>Изготовление изделий с опорой на рисунки.</p> <p>Приемы работы с природными материалами: подбор материалов в соответствии с замыслом, составление композиции, соединение деталей</p>	<p>Наблюдают красоту и разнообразие природных форм, возможность их передачи в изделиях из природных материалов.</p> <p>Собирают природные материалы (листья, семена-крылатки, желуди, каштаны и другие).</p> <p>Получают представление о разнообразии форм семян растений.</p> <p>Осваивают способы засушивания листьев.</p> <p>Осваивают организацию рабочего места при работе с природными материалами, поддержание порядка во время работы, уборку по окончании работы.</p> <p>Осваивают приемы работы</p>

			<p>(склеивание с помощью прокладки, соединение с помощью пластилина). Взаимосвязь выполняемого действия и результата</p>	<p>с природными материалами: подбор материалов в соответствии с замыслом, составление композиции, соединение деталей (склеивание с помощью прокладки, соединение с помощью пластилина). Изготавливают изделие по образцу, рисунку. Осваивают способы соединения деталей из желудей, каштанов, шишек (с помощью прокладки, пластилина)</p>
3	Композиция в художественно-декоративных изделиях	2	<p>Использование конструктивных особенностей материалов при изготовлении изделий. Приемы работы с природными материалами: подбор материалов в соответствии с замыслом, составление композиции, соединение деталей (приклеивание). Способ разметки по линейке (как направляющему инструменту без откладывания размеров). Приемы и правила аккуратной работы с клеем. Изготовление изделий с опорой на рисунки,</p>	<p>Знакомятся с понятиями «композиция», «орнамент», «центровая композиция». Рассматривают возможности использования изучаемых природных материалов для изготовления композиций. Отбирают листья, продумывают образ, составляют композицию. Размечают центр композиции и направления выкладывания листьев по линейке. Осваивают точечный способ наклеивания листьев на основу. Осваивают приемы аккуратной работы с клеем, пользования кисточкой. Изготавливают изделие с опорой</p>

			<p>графическую инструкцию, простейшую схему.</p> <p>Подготовка к работе. Рабочее место, его организация в зависимости от вида работы.</p> <p>Рациональное размещение на рабочем месте материалов и инструментов, поддержание порядка во время работы, уборка по окончании работы.</p> <p>Взаимосвязь выполняемого действия и результата</p>	<p>на графическую инструкцию.</p> <p>Осваивают организацию рабочего места при работе с природными материалами, поддержание порядка во время работы, уборку по окончании работы</p>
4	<p>Пластические массы.</p> <p>Свойства.</p> <p>Технология обработки.</p> <p>Получение различных форм деталей изделия из пластилина.</p> <p>Мир профессий</p>	4	<p>Профессии, связанные с изучаемыми материалами и производствами. Традиции народов России, ремесла.</p> <p>Пластические массы, их виды (пластилин, пластика и другое).</p> <p>Свойства пластических масс.</p> <p>Основные технологические операции ручной обработки пластических масс: разметка деталей на глаз, выделение деталей (отрезание, отрывание), формообразование деталей (сминание, скатывание, скручивание и др.), сборка</p>	<p>Знакомятся с профессиями, связанными с изготовлением изделий из пластических масс, связанными с ними народными традициями, ремеслами.</p> <p>Расширяют знания о пластических массах, их видах (пластилин, пластика и другое). Сравнивают их свойства.</p> <p>Используют в практической работе инструмент стеку.</p> <p>Выполняют основные технологические операции обработки пластических масс: разметка деталей на глаз, выделение деталей (отрезание, отрывание), формообразование деталей (сминание,</p>

			<p>изделия. Способы соединения деталей в изделии: с помощью пластилина, скручивание. Приемы изготовления изделий доступной по сложности формы из них: разметка на глаз и от руки, отделение части (стекой, отрыванием), придание формы. Простые и объемные конструкции из пластических масс. Бережное, экономное и рациональное использование обрабатываемых материалов. Образец, анализ конструкции образцов изделий, изготовление изделий по образцу, рисунку. Рабочее место, его организация в зависимости от вида работы. Рациональное размещение на рабочем месте материалов и инструментов, поддержание порядка во время работы, уборка по окончании работы. Рациональное и безопасное использование и хранение инструментов</p>	<p>скатывание, скручивание и др.), сборка изделия. Комбинируют разные материалы с пластическими массами. Получают общее представление о конструкции изделия: основа, детали изделия, их взаимное расположение в общей конструкции. С помощью учителя учатся анализировать конструкции образцов изделий и изготавливать изделия по рисункам и графической инструкции (инструкционным картам). Изготавливают изделие из пластилина по образцу и рисункам. Выполняют работу по группам. С помощью учителя обсуждают сюжет и детали будущих композиций. Осваивают приемы получения усложненных, комбинированных форм деталей из пластилина по цвету, форме, соединению частей (налеп). Изготавливают объемные фигурки из нескольких цветов пластических масс. Рассматривают и обсуждают рисунки деталей, вариант композиции.</p>
--	--	--	--	--

				Осознают необходимость экономного использования обрабатываемых материалов, безопасного использования и хранение стек
5	Бумага. Ее основные свойства. Виды бумаги. Мир профессий	1	Профессии родных и знакомых. Профессии, связанные с изучаемыми материалами и производствами. Наиболее распространенные виды бумаги, свойства. Простейшие способы обработки бумаги различных видов: сгибание и складывание, сминание, обрывание. Подготовка к работе. Рабочее место, его организация в зависимости от вида работы	Знакомятся с несколькими названиями профессий, связанных с бумажной промышленностью (например, работников типографии). Обобщают и расширяют знания о бумаге, свойствах бумаги. Знакомятся с названиями распространенных видов бумаги (писчая, рисовальная, книжная, газетная и др.). Практически исследуют свойства 2–3 видов бумаги, сравнивают их, находят общее и различия. Делают выводы
6	Картон. Его основные свойства. Виды картона	1	Общее понятие о видах картона, их разнообразии. Наиболее распространенные виды картона. Их общие свойства	Обобщают и расширяют знания о картоне как материале, изобретенном человеком: сырье, технология изготовления (общее представление), сферы применения. Знакомятся с названиями распространенных видов картона (толстый, тонкий, гофрированный). Практически исследуют свойства

				2–3 видов картона, сравнивают их, находят общее и различия. Делают выводы
7	Сгибание и складывание бумаги	3	Традиции и праздники народов России, ремесла, обычаи. Основные технологические операции ручной обработки материалов. Простейшие способы обработки бумаги различных видов: сгибание и складывание). Способы разметки деталей: на глаз, от руки. Чтение условных графических изображений, называние операций, способов и приемов работы, последовательности изготовления изделий. Простые и объемные конструкции из бумаги и способы их создания. Изготовление изделий с опорой на рисунки, простейшую схему. Взаимосвязь выполняемого действия и результата	Знакомятся с творчеством мастеров, использующих бумажный материал. Расширяют знания и практические умения по формообразованию бумажных деталей – осваивают приемы получения объемных форм сгибанием и складыванием. Выполняют разметку деталей: на глаз. С помощью учителя учатся читать условные изображения – простейшую схему. Изготавливают простые и объемные конструкции из бумаги складыванием. С помощью учителя учатся соотносить выполняемые действия со схемами и результатом

8	<p>Ножницы – режущий инструмент. Резание бумаги и тонкого картона ножницами. Понятие «конструкция». Мир профессий</p>	3	<p>Профессии, связанные с изучаемыми материалами и производствами. Инструменты и приспособления (ножницы), их правильное, рациональное и безопасное использование. Простейшие способы обработки бумаги различных видов. Резание бумаги ножницами. Правила безопасной работы, передачи и хранения ножниц. Способы соединения деталей в изделии: с помощью клея. Приемы и правила аккуратной работы с клеем. Использование конструктивных особенностей бумаги при изготовлении изделий. Чтение условных графических изображений (называние операций, способов и приемов работы, последовательности изготовления изделий)</p>	<p>Знакомятся с профессиями, связанными с изучаемыми материалами. Расширяют знания о ножницах как режущем инструменте. Знакомятся с их видами и общей конструкцией. Получают общее представление о понятии «конструкция». Опытным путем выводят правила безопасной работы, передачи и хранения ножниц. При необходимости с помощью учителя корректируют наиболее рациональную хватку ножниц (в кольца вставляется большой и средний пальцы). Практическим путем устанавливают прием рационального резания ножницами (средней частью лезвий). Осваивают приемы резания бумаги ножницами по прямой, кривой, ломаной линии. Закрепляют полученные знания и умения в практической работе. Изготавливают изделия с использованием ножниц как приспособления для формообразования деталей (например, вытягивание). Совершенствуют умение аккуратной</p>
---	--	---	--	--

				работы клеем. Изготавливают изделие с опорой на рисунки, графическую инструкцию
9	Шаблон – приспособление. Разметка бумажных деталей по шаблону	5	Традиции и праздники народов России, обычаи. Инструменты и приспособления (шаблон), их правильное, рациональное и безопасное использование. Бережливое, экономное и рациональное использование обрабатываемых материалов. Использование конструктивных особенностей материалов при изготовлении изделий. Способы разметки деталей: по шаблону. Правила экономной и аккуратной разметки. Способы соединения деталей в изделии: с помощью клея. Приемы и правила аккуратной работы с клеем. Чтение условных графических изображений (называние операций, способов и приемов работы, последовательности изготовления изделий).	Знакомятся с орнаментальными традициями у народов России (в одежде, росписях). Получают представление о шаблоне как приспособлении для разметки деталей. Знакомятся с правилами разметки деталей по шаблону (на изнаночной стороне заготовки, экономно). Осваивают приемы разметки (удержание, обведение карандашом). Осваивают разметку по шаблону и вырезание нескольких одинаковых деталей из бумаги. Осваивают приемы получения неправильных форм из правильных (например, преобразование круга). Совершенствуют умение наклеивать детали точно, за фрагмент, за всю поверхность. С помощью учителя осваивают умение подбирать соответствующие инструменты и способы обработки материалов в зависимости от их свойств и видов изделий, правильно,

			<p>Подбор соответствующих инструментов и способов обработки материалов в зависимости от их свойств и видов изделий.</p> <p>Способы соединения деталей в изделиях из разных материалов.</p> <p>Образец, анализ конструкции образцов изделий, изготовление изделий по образцу, рисунку.</p> <p>Простые и объемные конструкции из разных материалов. Конструирование по модели (на плоскости).</p> <p>Взаимосвязь выполняемого действия и результата.</p> <p>Элементарное прогнозирование порядка действий в зависимости от желаемого (необходимого) результата, выбор способа работы в зависимости от требуемого результата (замысла)</p>	<p>рационально и безопасно их использовать.</p> <p>Осваивают умение конструировать простые и объемные изделия из разных материалов.</p> <p>С помощью учителя читают условные графические изображения и выполняют работу по ним с опорой на готовый план работы.</p> <p>С помощью учителя устанавливают взаимосвязь выполняемого действия и результата; осваивают элементарное прогнозирование порядка действий в зависимости от желаемого (необходимого) результата, выбор способа работы в зависимости от требуемого результата (замысла)</p>
10	Общее представление о тканях и нитках. Мир профессий	1	Традиции и праздники народов России, ремесла, обычаи. Общее представление о тканях	Знакомятся с профессиями, связанными с изучаемыми материалами и производствами.

			<p>(текстиле), их получении и свойствах: виды тканей (льняные, хлопчатобумажные, шерстяные, шелковые), сферы использования.</p> <p>Организация рабочего места при работе с тканями</p>	<p>Приводят примеры традиций и праздников народов России, ремесел, обычаев, связанных с изучаемыми материалами.</p> <p>Расширяют представления о тканях; о швейных нитках.</p> <p>Практически исследуют 2–3 вида ткани, наблюдают их строение, основные свойства (гладкость, шероховатость, сминаемость, эластичность и другие).</p> <p>С помощью учителя осваивают приемы резания ткани ножницами.</p> <p>Осваивают организацию рабочего места при работе с тканями</p>
11	Швейные иглы и приспособления	1	<p>Швейные инструменты и приспособления (иглы, булавки, наперстки и другие). Отмеривание и заправка нитки в иголку.</p> <p>Швейные иглы, история, использование, разнообразие, назначение, правила хранения (в игольницах, футлярах), правила безопасного использования.</p> <p>Виды ручных стежков и строчек</p>	<p>Получают представление о швейных приспособлениях для ручной швейной работы.</p> <p>Осваивают приемы отмеривания нитки оптимальной длины, вдевания в иголку, завязывания узелка.</p> <p>Знакомятся со строчкой прямого стежка и упражняются в ее выполнении</p>

12	Варианты строчки прямого стежка (перевивы). Вышивка	3	Традиционные вышивки народов России. Изделия из текстиля с вышивкой. Строчка прямого стежка. Подбор соответствующих инструментов и способов обработки материалов в зависимости от их свойств и видов изделий. Способы соединения деталей в изделии: сшивание. Использование дополнительных отделочных материалов. Отделка изделия или его деталей (вышивка, аппликация и другое)	Знакомятся с традициями отделки одежды вышивкой у разных народов России. Наблюдают, рассуждают и открывают сходство основной строчки прямого стежка и ее вариантов – перевивов. Упражняются в их выполнении. Осваивают разметку строчки продергиванием нитки – мережкой, отделку края изделия – осыпанием, отделку изделия вышивкой, дополнительными материалами. Подбирают материалы, инструменты и способы обработки в соответствии поставленной задачей
13	Выставка работ. Итоговое занятие	1	Выставка работ. Подведение итогов за год	Анализируют свои достижения за учебный год
14	Информационно-коммуникационные технологии (ИКТ)	реализуется в рамках тем	Демонстрация учителем готовых материалов на информационных носителях. Информация. Виды информации	
ОБЩЕЕ КОЛИЧЕСТВО ЧАСОВ ПО ПРОГРАММЕ		33		

2 КЛАСС

№ п/п	Наименование разделов и тем учебного предмета	Количество часов	Программное содержание	Основные виды деятельности обучающихся
1	<p>Технологии, профессии и производства. Средства художественной выразительности (композиция, цвет, форма, размер, тон, светотень, симметрия) в работах мастеров. Мир профессий. Мастера и их профессии</p>	5	<p>Рукотворный мир – результат труда человека. Традиции и современность. Мир профессий. Мастера и их профессии, правила мастера. Новая жизнь древних профессий. Совершенствование их технологических процессов. Техника на службе человека. Культурные традиции. Общее представление о технологическом процессе. Элементарная творческая и проектная деятельность (создание замысла, его детализация и воплощение). Многообразие материалов, их свойств и их практическое применение в жизни. Выбор материалов по их декоративно-художественным и конструктивным свойствам.</p>	<p>Называют известные и изученные профессии. Наблюдают, рассуждают, обсуждают произведения и изделия художников и мастеров декоративно-прикладного искусства, выделяют средства художественной выразительности, используемые мастерами в их работах. Вспоминают и называют изученные группы материалов, инструменты, основные технологические операции. Получают первичное представление о средствах художественной выразительности, используемых мастерами, как необходимом условии (принципе) создания художественно-декоративных изделий: цвет, форма, размер, тон, светотень. Расширяют представления о композиции (вертикальная и горизонтальная). Наблюдают, обсуждают, рассуждают о возможных способах получения</p>

			<p>Элементарные представления об основном принципе создания мира вещей: прочность конструкции, удобство использования, эстетическая выразительность.</p> <p>Средства художественной выразительности (композиция, цвет, тон и другие).</p> <p>Симметрия, способы разметки и конструирования симметричных форм.</p> <p>Обработка материала с целью получения (выделения) деталей, сборка, отделка изделия, проверка изделия в действии, внесение необходимых дополнений и изменений</p>	<p>симметричных изображений.</p> <p>Выполняют известные способы и приемы формообразования бумажных деталей (вытягивание, скручивание, складывание, сгибание, надрезание и другие), соединения деталей (точечное наклеивание, наклеивание за всю поверхность).</p> <p>Используют линейку для построения осевых, направляющих линий композиций.</p> <p>Режут ножницами по прямому, кривому и ломаному направлениям.</p> <p>Вносят элементарные изменения в конструкции своих изделий по сравнению с предложенными образцами</p>
2	<p>Технологии ручной обработки материалов.</p> <p>Конструирование и моделирование.</p> <p>Технология и технологические операции ручной обработки материалов</p>	4	<p>Многообразие материалов, их свойств и их практическое применение в жизни.</p> <p>Исследование и сравнение элементарных физических, механических и технологических свойств различных материалов. Выбор материалов по их декоративно-</p>	<p>Исследуют и сравнивают элементарные физические, механические и технологические свойства тонкого картона и плотной бумаги (гладкость, плотность, толщина, гибкость).</p> <p>Выявляют проблему их сгибания и складывания.</p> <p>Обсуждают, рассуждают о возможных способах сгибания и складывания</p>

			<p>художественным и конструктивным свойствам. Сгибание и складывание тонкого картона и плотных видов бумаги – биговка. Общее представление о технологическом процессе: анализ устройства и назначения изделия, выстраивание последовательности практических действий и технологических операций, подбор материалов и инструментов, экономная разметка, обработка с целью получения деталей, сборка, отделка изделия, проверка изделия в действии, внесение необходимых дополнений и изменений. Изготовление изделий из различных материалов с соблюдением этапов технологического процесса. Изготовление изделий по рисунку, схеме.</p>	<p>тонкого картона и плотной бумаги для предотвращения их ломкости, неровности сгиба. Знакомятся с биговкой и осваивают способ ее выполнения. Опытным путем подбирают инструменты для выполнения биговки (линейка, пустая шариковая ручка, закрытые лезвия ножниц или другие). Осваивают приемы выполнения биговки по кривым линиям. Знакомятся с условными графическими обозначениями: линий внешнего и внутреннего контура, читают схемы, рисунки. Обсуждают, как с помощью биговки можно плоское изображение (или его детали) превращать в объемное. С помощью учителя анализируют устройство и назначение изделия, выстраивают последовательность практических действий и технологических операций. Изготавливают объемные детали изделий и сами изделия с помощью биговки по рисункам, схемам. Вносят элементарные конструктивные</p>
--	--	--	---	--

			<p>Внесение элементарных конструктивных изменений и дополнений в изделие. Элементарная творческая и проектная деятельность (создание замысла, его детализация и воплощение). Несложные коллективные, групповые проекты</p>	<p>изменения и дополнения в изделия. Выполняют групповую или коллективную творческую работу (проект) с использованием объемных изделий, изготовленных с применением биговки</p>
3	Технология и технологические операции ручной обработки материалов (общее представление)	1	<p>Общее представление о технологическом процессе, технологических операциях. выстраивание последовательности практических действий и технологических операций, подбор материалов и инструментов, экономная разметка; обработка с целью получения (выделения) деталей, сборка, отделка изделия, проверка изделия в действии, внесение необходимых дополнений и изменений. Называние и выполнение основных технологических</p>	<p>Знакомятся с понятием «технологическая операция», называют известные им. Обобщают и систематизируют знания о названиях технологических операций, их основной последовательности, способах выполнения. Выбирают материалы по их декоративно-художественным и конструктивным свойствам. Изготавливают изделия из различных материалов с соблюдением этапов технологического процесса. Называют и выполняют основные технологические операции ручной обработки материалов в процессе изготовления изделия. Используют соответствующие способы обработки материалов в зависимости от вида и назначения изделия</p>

			<p>операций ручной обработки материалов в процессе изготовления изделия: разметка деталей, формобразование деталей, сборка изделия</p>	
4	<p>Элементы графической грамоты. Мир профессий</p>	2	<p>Знакомство с профессиями, работники которых пользуются различными линейками (например, инженер-конструктор, закройщик и другие). Общее представление о технологическом процессе. Называние и выполнение основных технологических операций ручной обработки материалов в процессе изготовления изделия: разметка деталей (с помощью линейки) формобразование деталей, сборка изделия. Виды условных графических изображений: простейший чертеж. Чертежные инструменты – линейка. Ее функциональное назначение, конструкция.</p>	<p>Знакомятся с профессиями, работники которых пользуются различными линейками (например, инженер-конструктор, закройщик и другие). Закрепляют знания о технологическом процессе, называют технологические операции ручной обработки материалов. Знакомятся с понятием «чертеж». Соотносят плоскостное изделие и его графическое изображение – простейший чертеж (эскиз), находят сходства и различия. Обсуждают, рассуждают, делают вывод о необходимости указания размеров в чертежах. Знакомятся с линиями чертежа (основная толстая, тонкая, штрих и два пунктира) и их назначением (контур, линия разреза, сгиба, выносная, размерная). Учатся читать простейший чертеж прямоугольной детали. Знакомятся с линейкой как чертежным</p>

			<p>Назначение линий чертежа (контур, линия разреза, сгиба, выносная, размерная).</p> <p>Чтение условных графических изображений.</p> <p>Построение прямоугольника от одного прямого угла.</p> <p>Разметка деталей с опорой на простейший чертеж (эскиз).</p> <p>Изготовление изделий по рисунку, простейшему чертежу.</p> <p>Использование соответствующих способов обработки материалов в зависимости от вида и назначения изделия.</p> <p>Конструирование и моделирование изделий по простейшему чертежу или эскизу.</p> <p>Внесение элементарных конструктивных изменений и дополнений в изделие</p>	<p>(контрольно-измерительным) инструментом, с видами линеек, их назначением.</p> <p>Упражняются в проведении линий по линейке, построении отрезков.</p> <p>Осознают начало отсчета размеров на линейке – нулевая отметка.</p> <p>С помощью учителя осваивают умение размечать делать прямоугольной формы (строить прямоугольник) от одного прямого угла с опорой на простейший чертеж и на инструкционную карту.</p> <p>С помощью учителя конструируют и изготавливают изделие по рисунку и простейшему чертежу.</p> <p>Вносят элементарные конструктивные изменения и дополнения в изделия</p>
5	Разметка прямоугольных деталей от двух	3	<p>Называние и выполнение основных технологических операций ручной обработки</p>	<p>Закрепляют полученные знания о чертеже.</p> <p>Упражняются в узнавании линий</p>

	<p>прямых углов по линейке</p>		<p>материалов в процессе изготовления изделия: разметка деталей (с помощью линейки) формобразование деталей, сборка изделия.</p> <p>Виды условных графических изображений: простейший чертеж.</p> <p>Чертежные инструменты – линейка. Ее функциональное назначение, конструкция.</p> <p>Назначение линий чертежа (контур, линия разреза, сгиба, выносная, размерная).</p> <p>Чтение условных графических изображений.</p> <p>Построение прямоугольника от двух прямых углов.</p> <p>Разметка деталей с опорой на простейший чертеж (эскиз).</p> <p>Использование измерений, вычислений и построений для решения практических задач.</p> <p>Конструирование и моделирование изделий из различных материалов</p>	<p>чертежа, чтении простейшего чертежа прямоугольной детали.</p> <p>С помощью учителя осваивают умение размечать детали прямоугольной формы (строить прямоугольник) от двух прямых углов с опорой на простейший чертеж и на инструкционную карту.</p> <p>Выполняют несложные измерения, вычисления и построения для решения практических задач.</p> <p>Вносят элементарные конструктивные изменения и дополнения в изделия.</p> <p>С помощью учителя анализируют устройство и назначения изделия, выстраивают последовательность практических действий и технологических операций.</p> <p>С помощью учителя конструируют и изготавливают изделие из размеченных и вырезанных деталей по рисунку и простейшему чертежу</p>
--	--------------------------------	--	--	---

			по простейшему чертежу или эскизу. Изготовление изделий по рисунку, простейшему чертежу	
6	Угольник – чертежный (контрольно-измерительный) инструмент. Разметка прямоугольных деталей по угольнику	1	<p>Называние и выполнение основных технологических операций ручной обработки материалов в процессе изготовления изделия: разметка деталей (с помощью угольника) формообразование деталей, сборка изделия.</p> <p>Виды условных графических изображений: простейший чертеж.</p> <p>Чертежные инструменты – угольник. Его функциональное назначение, конструкция.</p> <p>Назначение линий чертежа (контур, линия разреза, сгиба, выносная, размерная).</p> <p>Чтение условных графических изображений.</p> <p>Построение прямоугольника с помощью угольника.</p> <p>Разметка деталей с опорой</p>	<p>Закрепляют полученные знания о чертеже.</p> <p>Знакомятся с угольником как чертежным (контрольно-измерительным) инструментом, с двумя видами угольников, их назначением.</p> <p>Сравнивают конструкции линейки и угольника, расположение нулевой точки.</p> <p>Практически осваивают и осознают понятие «прямой угол», прикладывая угольник к предметам прямоугольной формы (например, тетрадь, учебник, парта).</p> <p>Тренируются в чтении простейшего чертежа прямоугольника.</p> <p>Осваивают умение размечать прямоугольную деталь (строить прямоугольник) с помощью угольника.</p> <p>Конструируют и изготавливают изделия по рисунку и простейшему чертежу.</p> <p>Выполняют необходимые измерения,</p>

			<p>на простейший чертеж. Использование измерений, вычислений и построений для решения практических задач</p>	<p>вычисления, расчеты размеров отдельных деталей. Выполняют доступные творческие работы (проекты) – коллективные или групповые, с использованием освоенных конструкторско-технологических знаний и умений по разметке деталей изделий с помощью чертежных (контрольно-измерительных) инструментов</p>
7	Циркуль – чертежный (контрольно-измерительный) инструмент. Разметка круглых деталей циркулем	2	<p>Чертежные инструменты – циркуль. Его функциональное назначение, конструкция. Приемы безопасной работы колющими (циркуль) инструментами. Назначение линий чертежа. Чтение условных графических изображений. Разметка деталей с опорой на простейший чертеж (эскиз). Использование измерений, вычислений и построений для решения практических задач. Использование соответствующих способов</p>	<p>Закрепляют полученные знания о чертеже – назначении чертежа. Знакомятся с циркулем как чертежным (контрольно-измерительным) инструментом, с его конструкцией, названием частей. Тренируются в удержании циркуля за головку и прорисовывании окружностей. Знакомятся с понятиями «круг», «окружность», «дуга», «радиус». Знакомятся с простейшим чертежом круглой детали, с обозначением радиуса на нем. Осваивают умение измерять радиус окружности с помощью циркуля и линейки.</p>

			<p>обработки материалов в зависимости от вида и назначения изделия.</p> <p>Конструирование и моделирование изделий из различных материалов по простейшему чертежу или эскизу.</p> <p>Средства художественной выразительности. Изготовление изделий с учетом данного принципа.</p> <p>Изготовление изделий по рисунку, простейшему чертежу или эскизу, схеме.</p> <p>Внесение элементарных конструктивных изменений и дополнений в изделие</p>	<p>Осваивают умение размечать круглую деталь по простейшему чертежу с помощью циркуля.</p> <p>С помощью учителя анализируют устройство и назначение изделия, выстраивают последовательность практических действий и технологических операций.</p> <p>Изготавливают конусообразные бумажные детали из частей круга.</p> <p>Конструируют и изготавливают плоскостные и объемные изделия по рисунку и простейшему чертежу или эскизу, схеме.</p> <p>Выполняют необходимые измерения, вычисления, расчеты размеров отдельных деталей.</p> <p>Вносят элементарные конструктивные изменения и дополнения в изделия</p>
8	<p>Подвижное и неподвижное соединение деталей.</p> <p>Соединение деталей изделия</p>	5	<p>Общее представление о подвижных и неподвижных соединениях.</p> <p>Общее представление о технологическом процессе: анализ устройства и назначения изделия, выстраивание последовательности</p>	<p>Называют знакомые сооружения и механизмы с подвижными узлами конструкции.</p> <p>Практически исследуют знакомые окружающие предметы, сравнивают их конструкции и способы соединения деталей.</p> <p>Делают выводы о подвижном</p>

			<p>практических действий и технологических операций, подбор материалов и инструментов, экономная разметка, обработка с целью получения (выделения) деталей, сборка, отделка изделия, проверка изделия в действии, внесение необходимых дополнений и изменений.</p> <p>Подвижное соединение деталей конструкции.</p> <p>Подвижное соединение деталей на проволоку, толстую нитку.</p> <p>Технология обработки бумаги и картона.</p> <p>Изготовление изделий по рисунку, простейшему чертежу или эскизу, схеме.</p> <p>Изготовление изделий из различных материалов с соблюдением этапов технологического процесса.</p> <p>Использование соответствующих способов обработки материалов в зависимости от вида</p>	<p>и неподвижном соединении деталей.</p> <p>Знакомятся с шарнирным механизмом.</p> <p>Исследуют свойства соединительных материалов.</p> <p>Выбирают материалы и инструменты по их декоративно-художественным и конструктивным свойствам.</p> <p>Конструируют и моделируют изделия из различных материалов по рисункам, инструкционной или технологической карте.</p> <p>С помощью учителя анализируют, выстраивают последовательность практических действий и технологических операций в зависимости от конструкции и назначения изделия.</p> <p>Изготавливают изделия по рисункам, простейшему чертежу, схеме с соблюдением этапов технологического процесса.</p> <p>Используют соответствующие способы обработки материалов в зависимости от вида и назначения изделия.</p> <p>Проводят испытания изготовленных конструкций на подвижность узлов.</p> <p>Вносят элементарные конструктивные</p>
--	--	--	--	---

			и назначения изделия. Конструирование и моделирование изделий из различных материалов по простейшему чертежу или эскизу. Элементарная творческая и проектная деятельность. Коллективные, групповые и индивидуальные проекты	изменения в изделия. Выполняют коллективный или групповой проект в рамках изучаемой тематики
9	Машины на службе у человека. Мир профессий	2	Рукотворный мир – результат труда человека. Транспорт и машины специального назначения. Профессии в сфере транспорта. Элементарные представления об основном принципе создания мира вещей: прочность конструкции, удобство использования, эстетическая выразительность. Выбор материалов по их декоративно-художественным и конструктивным свойствам. Изготовление изделий по рисунку или эскизу, схеме. Использование	Расширяют представление о мире техники – о машинах различного назначения. Знакомятся с профессиями в сфере транспорта. Обсуждают их назначение, основные конструктивные особенности, связанные с назначением, материалы. С помощью учителя анализируют устройства и назначения изделия, выстраивают последовательность практических действий и технологических операций. Выбирают материалы по их декоративно-художественным и конструктивным свойствам. С помощью учителя изготавливают

			<p>соответствующих способов обработки материалов в зависимости от вида и назначения изделия.</p> <p>Сгибание и складывание тонкого картона и плотных видов бумаги – биговка.</p> <p>Конструирование и моделирование изделий из различных материалов по схеме, эскизу.</p> <p>Внесение элементарных конструктивных изменений и дополнений в изделие</p>	<p>простой макет транспортного средства по рисунку или эскизу, схеме.</p> <p>Используют соответствующие способы обработки материалов в зависимости от вида и назначения изделия.</p> <p>Применяют (при необходимости) для сборки биговку.</p> <p>Конструируют и моделируют изделия из различных материалов по схеме, эскизу.</p> <p>Вносят элементарные конструктивные изменения и дополнения в изделия</p>
10	<p>Технология обработки текстильных материалов.</p> <p>Натуральные ткани.</p> <p>Основные свойства натуральных тканей.</p> <p>Мир профессий</p>	2	<p>Рукотворный мир – результат труда человека.</p> <p>Профессии людей, связанные с производством тканей и швейным производством.</p> <p>Технология обработки текстильных материалов.</p> <p>Исследование и сравнение элементарных физических, механических и технологических свойств текстильных материалов.</p> <p>Строение ткани (поперечное</p>	<p>Расширяют знания о профессиях и труде людей, связанных с производством тканей и швейным производством.</p> <p>Знакомятся с основными видами натуральных тканей (хлопчатобумажные, шелковые, льняные, шерстяные), сырьем, из которого они изготавливаются, общими принципами ткачества.</p> <p>Наблюдают строение натуральных тканей, поперечное и продольное направление нитей (основа, уток).</p> <p>Учатся определять лицевую и изнаночную стороны</p>

			<p>и продольное направление нитей). Ткани и нитки растительного, животного происхождения (полученные на основе натурального сырья). Трикотаж, нетканые материалы (общее представление), его строение и основные свойства. Виды ниток (швейные, мулине и другие). Их назначение, использование. Нитки растительного происхождения (полученные на основе натурального сырья). Выбор материалов по их декоративно-художественным и конструктивным свойствам. Изготовление изделий по рисунку или эскизу, схеме из различных материалов с соблюдением этапов технологического процесса. Использование соответствующих способов обработки материалов</p>	<p>хлопчатобумажных тканей. Знакомятся с трикотажным полотном. Проводят практическое исследование образцов ткани и трикотажного полотна, сравнивают их строение, сырье, свойства, делают выводы. Практически исследуют строение нетканых полотен, знакомятся с их видами (синтепон, флизелин, ватные диски), сферами применения. Знакомятся с несколькими видами ниток: швейные, шелковые, мулине, пряжа. Обсуждают сферы их применения. Наблюдают, сравнивают, исследуют свойства разных видов ниток, делают выводы. Выбирают материалы по их декоративно-художественным и конструктивным свойствам. Изготавливают изделия по рисунку или эскизу, схеме из различных материалов с соблюдением этапов технологического процесса. Используют соответствующие способы обработки материалов в зависимости от вида и назначения изделия</p>
--	--	--	---	---

			в зависимости от вида и назначения изделия. Внесение элементарных конструктивных изменений и дополнений в изделие	
11	Технология изготовления швейных изделий. Лекало. Строчка косого стежка и ее варианты	6	<p>Вышивки разных народов, виды вышивок, разнообразие мотивов и узоров в национальной одежде разных народов России.</p> <p>Строчка прямого стежка и ее варианты (перевивы, наборы) и (или) строчка косого стежка и ее варианты (крестик, стебельчатая, елочка).</p> <p>Лекало. Разметка с помощью лекала (простейшей выкройки).</p> <p>Технологическая последовательность изготовления несложного швейного изделия (разметка деталей, выкраивание деталей, отделка деталей, сшивание деталей).</p> <p>Технологическая последовательность</p>	<p>Расширяют представления об отделке изделий вышивками.</p> <p>Знакомятся и учатся выполнять строчку косого стежка и ее варианты (крестик, стебельчатая, елочка).</p> <p>Осваивают безузелковый способ закрепления нитки на ткани.</p> <p>Знакомятся с лекалом и его назначением как приспособлением для разметки деталей кроя.</p> <p>С помощью учителя осваивают приемы кроя по лекалу (прикалывание булавок, обводка, вырезание).</p> <p>С помощью учителя проводят сравнение с ранее изученными технологиями, рассуждают, определяют технологическую последовательность изготовления несложного швейного изделия (разметка деталей, выкраивание деталей, отделка деталей, сшивание деталей).</p> <p>Делают вывод о сходстве</p>

			<p>изготовления несложного швейного изделия (разметка деталей, выкраивание деталей, отделка деталей, сшивание деталей).</p> <p>Выстраивание последовательности практических действий и технологических операций, подбор материалов и инструментов, экономная разметка, обработка с целью получения (выделения) деталей, сборка, отделка изделия, проверка изделия в действии, внесение необходимых дополнений и изменений.</p> <p>Использование дополнительных материалов (например, пряжа, бусины и другие).</p> <p>Элементарная творческая и проектная деятельность. Коллективные, групповые и индивидуальные проекты</p>	<p>технологических последовательностей изготовления изделий из разных материалов и сходстве способов выполнения технологических операций. Изготавливают изделия из различных материалов (ткани, нитки и другое) с использованием известных и новых строчек, с соблюдением этапов технологического процесса.</p> <p>Используют дополнительные материалы (например, пряжа, бусины и другие). Осваивают приемы пришивания бусины, пуговицы.</p> <p>Выполняют коллективный или групповой проект в рамках изучаемой тематики</p>
--	--	--	---	---

12	Информационно-коммуникативные технологии	реализуется в рамках тем	Демонстрация учителем готовых материалов на информационных носителях. Поиск информации. Интернет как источник информации	
13	Итоговый контроль за год (проверочная работа)	1	Проверка знаний	Выполнение задания
ОБЩЕЕ КОЛИЧЕСТВО ЧАСОВ ПО ПРОГРАММЕ		34		

3 КЛАСС

№ п/п	Наименование разделов и тем учебного предмета	Количество часов	Программное содержание	Основные виды деятельности обучающихся
1	<p>Технологии, профессии и производства.</p> <p>Современные производства и профессии, связанные с обработкой материалов</p>	2	<p>Непрерывность процесса деятельностного освоения мира человеком и создания культуры.</p> <p>Материальные и духовные потребности человека как движущие силы прогресса.</p> <p>Разнообразие творческой трудовой деятельности в современных условиях.</p> <p>Разнообразие предметов рукотворного мира: архитектура, техника, предметы быта и декоративно-прикладного искусства.</p> <p>Современные производства и профессии, связанные с обработкой материалов.</p> <p>Общие правила создания предметов рукотворного мира: соответствие формы, размеров, материала и внешнего оформления изделия его</p>	<p>Обсуждают, рассуждают о непрерывности процесса деятельностного освоения мира человеком и создания культур;</p> <p>о материальных и духовных потребностях человека как движущей силе прогресса, о разнообразии творческой трудовой деятельности в современных условиях.</p> <p>Наблюдают разнообразные предметы рукотворного мира: архитектуру, технику, предметы быта и декоративно-прикладного искусства.</p> <p>Вспоминают и называют общие правила создания предметов рукотворного мира: соответствие формы, размеров, материала и внешнего оформления изделия его назначению.</p> <p>Рассуждают, обсуждают и делают выводы о закономерностях творческого процесса, его основных этапах: рождение замысла, подбор материалов</p>

			<p>назначению. Стилевая гармония в предметном ансамбле, гармония предметной и окружающей среды (общее представление). Бережное и внимательное отношение к природе как источнику сырьевых ресурсов и идей для технологий будущего.</p> <p>Мир современной техники.</p> <p>Информационно-коммуникационные технологии в жизни современного человека.</p> <p>Решение человеком инженерных задач на основе изучения природных законов – жесткость конструкции (трубчатые сооружения, треугольник как устойчивая геометрическая форма и другие)</p>	<p>и инструментов, реализация замысла, получение, результата.</p> <p>Вспоминают основные этапы (операции) технологического процесса ручной обработки материалов.</p> <p>Изготавливают изделие из известных материалов.</p> <p>Элементарная творческая и проектная деятельность.</p> <p>Коллективные, групповые и индивидуальные проекты в рамках изучаемой тематики.</p> <p>Совместная работа в малых группах, осуществление сотрудничества, распределение работы, выполнение социальных ролей (руководитель (лидер) и подчиненный)</p>
2	<p>Информационно-коммуникационные технологии (ИКТ).</p> <p>Современный информационный мир.</p>	3	<p>Информационная среда, основные источники (органы восприятия) информации, получаемой человеком.</p> <p>Сохранение и передача</p>	<p>Различают основные источники информации.</p> <p>Сравнивают назначение разных источников информации, используемых человеком в быту.</p>

	<p>Персональный компьютер (ПК) и его назначение</p>		<p>информации. Информационные технологии. Источники информации, используемые человеком в быту: телевидение, радио, печатные издания, персональный компьютер и другие. Современный информационный мир. Персональный компьютер (ПК) и его назначение. Правила пользования ПК для сохранения здоровья. Назначение основных устройств компьютера для ввода, вывода и обработки информации. Работа с доступной информацией (книги, музеи, беседы, Интернет, видео, DVD). Работа с текстовым редактором</p>	<p>Расширяют, обобщают знания о значении ИКТ в жизни современного человека. Знакомятся с использованием компьютеров в различных сферах деятельности человека. Знакомятся и выполняют правила пользования ПК для сохранения здоровья. Знакомятся и называют назначение основных устройств компьютера для ввода, вывода и обработки информации. Знакомятся с запоминающими устройствами носителями информации. Осваивают правила набора текста в текстовом редакторе. Создают и сохраняют текст в текстовом редакторе, редактируют его, форматировать (выбор шрифта, размера, цвета шрифта, выравнивание абзаца). Выполняют простейшие операции над готовыми файлами и папками (открывание, чтение). Используют возможности компьютера и информационно-коммуникационных технологий для поиска необходимой информации при выполнении</p>
--	---	--	--	---

				обучающих, творческих и проектных заданий
3	<p>Технологии ручной обработки материалов. Способы получения объемных рельефных форм и изображений (технология обработки пластических масс, креповой бумаги). Мир профессий</p>	4	<p>Современные производства и профессии, связанные с обработкой материалов, аналогичных используемым на уроках технологии. Некоторые (доступные в обработке) виды синтетических материалов. Материальные и духовные потребности человека как движущие силы прогресса. Разнообразие творческой трудовой деятельности в современных условиях. Разнообразие предметов рукотворного мира: декоративно-прикладного искусства. Стилевая гармония в предметном ансамбле, гармония предметной и окружающей среды (общее представление). Инструменты и приспособления (канцелярский нож), название</p>	<p>Наблюдают, рассуждают, обсуждают особенности творческой деятельности мастеров-художников (скульпторов, гончаров, художников-декораторов, художников по росписи и других), их изделия: художественные образы, использование природных мотивов, средств художественной выразительности, разнообразие материалов и другое. Знакомятся с распространенными видами декоративно-прикладного искусства народов России. Называют материалы, из которых они изготовлены, способы отделки; сюжеты, связанные с традициями, обрядами. Знакомятся с понятием «фактура», «рельеф», основными его видами (барельеф, горельеф). Обсуждают технологические свойства пластических масс для выполнения рельефных изображений. Упражняются в изготовлении многослойных заготовок из пластилина. Осваивают способы получения рельефов</p>

			<p>и выполнение приемов их рационального и безопасного использования.</p> <p>Анализ устройства и назначения изделия, выстраивание последовательности практических действий и технологических операций, подбор материалов и инструментов, экономная разметка материалов, обработка с целью получения деталей, сборка, отделка изделия, проверка изделия в действии, внесение необходимых дополнений и изменений.</p> <p>Разнообразие технологий и способов обработки материалов в различных видах изделий, сравнительный анализ технологий при использовании того или иного материала.</p> <p>Выбор материалов по их декоративно-художественным и технологическим свойствам, использование соответствующих способов</p>	<p>процарапыванием, вдавливанием, наклепом, многослойным вырезанием.</p> <p>Подбирают подходящие для этой работы инструменты.</p> <p>Осваивают приемы безопасной работы канцелярским ножом, правила его хранения.</p> <p>Знакомятся с креповой бумагой, исследуют ее свойства. Осваивают способы и приемы получения объемных форм из нее (скручиванием, вытягиванием, торцеванием).</p> <p>Под контролем учителя анализируют устройство и назначение изделий, выстраивают последовательность практических действий и технологических операций, подбирают материалы и инструменты, экономно размечают материалы, обрабатывают их с целью получения деталей, собирают изделия, выполняют отделку, проверяют изделия в действии, вносят необходимые дополнения и изменения.</p> <p>Используют разнообразные ранее освоенные технологии и способы обработки материалов.</p> <p>Выбирают материалы по их декоративно-</p>
--	--	--	--	--

			обработки материалов в зависимости от назначения изделия	художественным и технологическим свойствам
4	Способы получения объемных рельефных форм и изображений. Фольга. Технология обработки фольги. Мир профессий	1	<p>Современные производства и профессии, связанные с обработкой материалов, аналогичных используемым на уроках технологии.</p> <p>Разнообразие предметов рукотворного мира: декоративно-прикладного искусства.</p> <p>Общие правила создания предметов рукотворного мира: соответствие формы, размеров, материала и внешнего оформления изделия его назначению.</p> <p>Разнообразие технологий и способов обработки материалов в различных видах изделий.</p> <p>Выбор материалов по их декоративно-художественным и технологическим свойствам, использование соответствующих способов</p>	<p>Знакомятся с разнообразием предметов рукотворного мира, изготовленных из различных материалов, в том числе с изделиями, изготавливаемыми из фольги или с ее использованием.</p> <p>Получают общее представление о сырье, из которого она изготавливается.</p> <p>Практически исследуют образцы фольги, определяют ее физические и технологические свойства.</p> <p>Сравнивают со свойствами других материалов (например, бумаги), выделяют сходства и различия.</p> <p>Упражняются в получении различных форм из тонкой фольги сминанием, скручиванием, плетением из жгутиков, продавливанием, облепке объемных форм, обертыванием плоских форм.</p> <p>Изготавливают рельефное изделие с использованием фольги.</p> <p>Конструируют изделие из различных материалов.</p> <p>Подбирают материалы по их декоративно-художественным</p>

			<p>обработки материалов в зависимости от назначения изделия.</p> <p>Конструирование изделий из различных материалов</p>	<p>и технологическим свойствам, используют соответствующие способы обработки материалов в зависимости от назначения изделия.</p> <p>Используют разнообразные технологии и способы обработки материалов</p>
5	<p>Архитектура и строительство.</p> <p>Гофрокартон. Его строение свойства, сферы использования.</p> <p>Мир профессий</p>	1	<p>Разнообразие предметов рукотворного мира: архитектура.</p> <p>Мир профессий.</p> <p>Профессии в сфере строительства.</p> <p>Общие правила создания предметов рукотворного мира: соответствие формы, размеров, материала и внешнего оформления изделия его назначению.</p> <p>Традиционные жилища народов России, особенности их конструкций, материалы, из которых они изготовлены.</p> <p>Создание простых макетов и моделей архитектурных сооружений.</p> <p>Выбор материалов по их декоративно-художественным</p>	<p>Знакомятся с разнообразием архитектурных сооружений (общее представление), с профессиями в сфере строительства.</p> <p>Наблюдают и обсуждают особенности конструкций, материалы, из которых они изготовлены, декоративную отделку, стилевую гармонию.</p> <p>Знакомятся с традиционными жилищами народов России, особенностями их конструкций, материалами, из которых они изготовлены.</p> <p>Исследуют строение и свойства гофрокартона.</p> <p>Обсуждают его назначение и сферы использования.</p> <p>Опытным путем определяют технологические свойства (способы разметки, выделения деталей, соединения деталей, отделки).</p> <p>Осваивают приемы резания</p>

			<p>и технологическим свойствам, использование соответствующих способов обработки материалов в зависимости от назначения изделия.</p> <p>Технология обработки бумаги и картона. Виды картона (гофрированный, толстый, тонкий, цветной и другой). Выполнение измерений, расчетов, несложных построений.</p> <p>Конструирование и моделирование изделий из различных материалов по заданным условиям (технико-технологическим, функциональным, декоративно-художественным).</p> <p>Инструменты (канцелярский нож, ножницы), выполнение приемов их рационального и безопасного использования</p>	<p>гофрокартона ножницами, канцелярским ножом.</p> <p>Изготавливают изделия на основе гофрокартона (плоскостные или объемные конструкции).</p> <p>Конструируют изделия из различных материалов.</p> <p>Подбирают дополнительные материалы по их декоративно-художественным и технологическим свойствам, используют соответствующие способы обработки материалов в зависимости от назначения изделия.</p> <p>Конструируют и моделируют изделия из различных материалов по заданным условиям (технико-технологическим, функциональным, декоративно-художественным).</p> <p>Выполняют приемы безопасного использования инструментов (канцелярский нож, ножницы)</p>
6	Объемные формы деталей и изделий. Развертка.	6	Разнообразие творческой трудовой деятельности в современных условиях.	Обсуждают, рассуждают об особенностях деятельности инженера-конструктора – поиск форм будущих

	<p>Чертеж развертки. Мир профессий</p>		<p>Профессия инженера-конструктора. Разнообразие предметов рукотворного мира. Общие правила создания предметов рукотворного мира: соответствие формы, размеров, материала и внешнего оформления изделия его назначению. Углубление общих представлений о технологическом процессе (анализ устройства и назначения изделия, выстраивание последовательности практических действий и технологических операций, подбор материалов и инструментов, экономная разметка материалов, обработка с целью получения деталей, сборка, отделка изделия, проверка изделия в действии, внесение необходимых дополнений</p>	<p>конструкций при моделировании различных технических объектов. Сравнивают правильные плоские фигуры и объемные геометрические формы (пирамида, куб, параллелепипед, конус, шар). Обсуждают возможные способы получения объемных форм. Исследуют конструкции коробок-упаковок, обсуждают их конструкцию, материалы, из которых они изготовлены. Разворачивают, наблюдают развернутую конструкцию. Обсуждают соответствие форм, размеров, материалов и внешнего оформления изделия его назначению. Знакомятся с чертежом развертки призмы. Соотносят призму, ее развертку и чертеж. Учатся читать чертеж по заданному плану. Осваивают умение строить развертку призмы с опорой на чертеж. Осваивают способ сгибания толстого картона с помощью ридовки. Упражняются в ее выполнении</p>
--	--	--	--	--

			<p>и изменений).</p> <p>Рицовка. Выполнение рицовки на картоне с помощью канцелярского ножа.</p> <p>Изготовление объемных изделий из разверток.</p> <p>Преобразование разверток несложных форм.</p> <p>Инструменты и приспособления (угольник, линейка, циркуль), их название и выполнение приемов их рационального и безопасного использования.</p> <p>Чтение и построение простого чертежа (эскиза) развертки изделия. Разметка деталей с опорой на простейший чертеж, эскиз. Решение задач на внесение необходимых дополнений и изменений в схему, чертеж, эскиз.</p> <p>Выбор материалов по их декоративно-художественным и технологическим свойствам, использование соответствующих способов обработки материалов</p>	<p>с помощью металлической линейки и канцелярского ножа.</p> <p>Изготавливают объемные изделия из разверток.</p> <p>Соблюдают требования к технологическому процессу.</p> <p>Выбирают дополнительные материалы по их декоративно-художественным и технологическим свойствам, используют соответствующие способы обработки материалов в зависимости от назначения изделия.</p> <p>Выполняют разметку разверток с опорой на их чертеж, используют измерения и построения для решения практических задач.</p> <p>Решают задачи на мысленную трансформацию трехмерной конструкции в развертку (и наоборот).</p> <p>Преобразуют развертки несложных форм</p>
--	--	--	--	---

			<p>в зависимости от назначения изделия.</p> <p>Создание простых макетов и моделей архитектурных сооружений, технических устройств, бытовых конструкций.</p> <p>Использование измерений и построений для решения практических задач. Решение задач на мысленную трансформацию трехмерной конструкции в развертку (и наоборот)</p>	
7	Технологии обработки текстильных материалов	4	<p>Украшение жилища предметами рукоделия, традиционными изделиями в различных регионах.</p> <p>Разнообразие творческой трудовой деятельности в современных условиях.</p> <p>Общие правила создания предметов рукотворного мира: соответствие формы, размеров, материала и внешнего оформления изделия его назначению.</p>	<p>Расширяют представления о культурном наследии России: украшение жилищ предметами рукоделия, традиционными изделиями в различных регионах.</p> <p>Получают представления о современных производствах, продолжающих традиции (например, использование вышивальных и вязальных машин).</p> <p>Знакомятся с вариантами косого стежка (крестик, стебельчатая строчка), с петельной строчкой и ее вариантами.</p> <p>Осваивают способы их выполнения.</p> <p>Осваивают узелковое закрепление нитки</p>

			<p>Технология обработки текстильных материалов.</p> <p>Углубление общих представлений о технологическом процессе.</p> <p>Использование вариантов строчки косого стежка (крестик, стебельчатая и другие) и (или) петельной строчки для соединения деталей изделия и отделки.</p> <p>Изготовление швейных изделий из нескольких деталей.</p> <p>Выбор материалов по их декоративно-художественным и технологическим свойствам, использование соответствующих способов обработки материалов в зависимости от назначения изделия.</p> <p>Использование дополнительных материалов. Комбинирование разных материалов в одном изделии. Конструирование и моделирование изделий из различных материалов</p>	<p>на ткани.</p> <p>Изготавливают швейные изделия из нескольких деталей.</p> <p>Выбирают материалы по их декоративно-художественным и технологическим свойствам, выполняют разметку по лекалу, выкраивают детали кроя, выполняют отделку вариантом строчки косого стежка, сшивают.</p> <p>Используют дополнительные материалы. Комбинируют разные материалы в одном изделии</p>
--	--	--	---	---

8	Пришивание пуговиц. Ремонт одежды	2	<p>Использование нетканых материалов для изготовления изделий.</p> <p>Инструменты и приспособления (иглы), выполнение приемов их рационального и безопасного использования.</p> <p>Пришивание пуговиц (с двумя, четырьмя отверстиями).</p> <p>Изготовление швейных изделий из нескольких деталей.</p> <p>Выбор материалов по их декоративно-художественным и технологическим свойствам, использование соответствующих способов обработки материалов в зависимости от назначения изделия. Использование дополнительных материалов.</p> <p>Конструирование и моделирование изделий из различных материалов.</p> <p>Элементарная творческая и проектная деятельность.</p> <p>Коллективные, групповые и индивидуальные проекты</p>	<p>Знакомятся с историей застежек на одежде в разные времена и эпохи, их видами (крючки, шнуровка, пуговицы и другие), материалами, из которых их изготавливали (металл, древесина, раковины, нити и другие).</p> <p>Знакомятся с современными застежками, материалами, из которых их изготавливают.</p> <p>Рассматривают виды современных пуговиц: «на ножке», с двумя и четырьмя отверстиями.</p> <p>Упражняются в пришивании пуговиц с двумя и четырьмя отверстиями.</p> <p>Делают вывод о неподвижном способе соединения пуговиц с тканью.</p> <p>Изготавливают швейные изделия из нескольких деталей.</p> <p>Выбирают материалы по их декоративно-художественным и технологическим свойствам, выполняют разметку по лекалу, выкраивают детали кроя, выполняют отделку пуговицами, сшивают.</p> <p>Используют дополнительные материалы.</p> <p>Комбинируют разные материалы в одном изделии.</p>
---	--------------------------------------	---	--	--

			в рамках изучаемой тематики. Совместная работа в малых группах, осуществление сотрудничества, распределение работы, выполнение социальных ролей (руководитель (лидер) и подчиненный)	Выполняют коллективный или групповой проект с использованием освоенных знаний и умений
9	Современные производства и профессии (история швейной машины или другое). Мир профессий	4	Разнообразие творческой трудовой деятельности в современных условиях. Современные производства и профессии, связанные с обработкой материалов, аналогичных тем, что используются на уроках технологии. Мир современной техники. Технология обработки текстильных материалов. Некоторые (доступные в обработке) виды синтетических материалов. Использование трикотажа для изготовления изделий. Выбор материалов по их декоративно-художественным	Наблюдают, читают, обсуждают информацию об эволюционных изменениях в техническом оснащении традиционных производств в прежние века и на современном производстве. Знакомятся с эволюцией швейных машин, ткацких станков (бытовых и современных или другое), с сохранением названий старых и появлением новых профессий. Обсуждают наличие или отсутствие изменений в выполнении технологических операций, использовании материалов. Сравнивают технологии ручной и машинной обработки материалов, делают выводы. Изготавливают изделия из трикотажа. Подбирают материалы по их

			<p>и технологическим свойствам, использование соответствующих способов обработки материалов в зависимости от назначения изделия. Использование дополнительных материалов. Комбинирование разных материалов в одном изделии.</p> <p>Конструирование и моделирование изделий из различных материалов по заданным условиям (технико-технологическим, функциональным, декоративно-художественным)</p>	<p>декоративно-художественным и технологическим свойствам, используют соответствующие способы обработки материалов в зависимости от назначения изделия.</p> <p>Используют дополнительные материалы. Конструируют и моделируют изделия из различных материалов по заданным условиям (технико-технологическим, функциональным, декоративно-художественным)</p>
10	<p>Конструирование и моделирование.</p> <p>Конструирование изделий из разных материалов, в том числе наборов «Конструктор» по заданным условиям.</p> <p>Мир профессий</p>	6	<p>Многообразие технического окружения.</p> <p>Мир профессий. Профессии технической, инженерной направленности.</p> <p>Робототехника, функции роботов в современном мире.</p> <p>Конструирование и моделирование изделий из различных материалов,</p>	<p>Наблюдают многообразие технического окружения.</p> <p>Называют профессии технической, инженерной направленности.</p> <p>Обсуждают требования к техническим конструкциям (прочность, эстетичность).</p> <p>Наблюдают, рассуждают, обсуждают конструктивные особенности предлагаемых несложных конструкций, обеспечение их прочности</p>

			<p>в том числе наборов «Конструктор» по заданным условиям (технико-технологическим, функциональным, декоративно-художественным).</p> <p>Способы подвижного и неподвижного соединения деталей набора «Конструктор», их использование в изделиях, жесткость и устойчивость конструкции.</p> <p>Создание простых макетов и моделей технических устройств, бытовых конструкций. Выполнение заданий на доработку конструкций (отдельных узлов, соединений) с учетом дополнительных условий (требований).</p> <p>Выполнение заданий на доработку конструкций (отдельных узлов, соединений) с учетом дополнительных условий (требований).</p> <p>Использование измерений</p>	<p>используемыми материалами, делают выводы.</p> <p>Знакомятся с деталями набора типа «Конструктор», с крепежными деталями (винт, болт, гайка), инструментами. Осваивают приемы работы инструментами (отвертка, гаечный ключ).</p> <p>Знакомятся с подвижным (на одну гайку, с контргайкой, на шайбу) и неподвижным (на две гайки, на треугольник жесткости, на уголок) соединением деталей набора конструктора.</p> <p>Выполняют соединения, проверяют их прочность.</p> <p>Тренируются в превращении подвижного соединения в неподвижное.</p> <p>Отбирают объекты или придумывают свои конструкции.</p> <p>Знакомятся с современными техническими достижениями, роботом как помощником человека, возможными функциями роботов.</p> <p>Изготавливают модель робота.</p> <p>Продумывают конструкцию, подбирают материалы и технологию изготовления.</p>
--	--	--	---	---

			<p>и построений для решения практических задач. Решение человеком инженерных задач на основе изучения природных законов – жесткость конструкции (трубчатые сооружения, треугольник как устойчивая геометрическая форма и другие). Инструменты и приспособления (отвертка, гаечный ключ), название и выполнение приемов их рационального и безопасного использования. Элементарная творческая и проектная деятельность. Коллективные, групповые и индивидуальные проекты в рамках изучаемой тематики. Совместная работа в малых группах, осуществление сотрудничества, распределение работы, выполнение социальных ролей (руководитель (лидер) и подчиненный)</p>	<p>Обсуждают тему игрушек. Придумывают конструкцию, подбирают материалы, инструменты и технологию изготовления. Подбирают необходимые дополнительные материалы, инструменты. Выстраивают порядок практической работы. Выполняют коллективный или групповой проект в рамках изучаемой тематики – моделирование и конструирование</p>
--	--	--	--	---

11	Проверочные работы по тематическим разделам учебника выполняются в рамках последнего урока – до 10 мин на каждую			
12	Итоговый контроль за год (проверочная работа)	1	Проверка знаний	Выполняют задания
ОБЩЕЕ КОЛИЧЕСТВО ЧАСОВ ПО ПРОГРАММЕ		34		

4 КЛАСС

№ п/п	Наименование разделов и тем учебного предмета	Количество часов	Программное содержание	Основные виды деятельности обучающихся
1	Технологии, профессии и производства. Современные производства и профессии	2	<p>Профессии и технологии современного мира.</p> <p>Мир профессий. Профессии, связанные с опасностями (пожарные, космонавты, химики и другие).</p> <p>Изобретение и использование синтетических материалов с определенными заданными свойствами в различных отраслях и профессиях.</p> <p>Нефть как универсальное сырье. Материалы, получаемые из нефти (пластик, стеклоткань, пенопласт и другие).</p> <p>Использование достижений науки в развитии технического прогресса.</p> <p>Влияние современных технологий и преобразующей деятельности человека на окружающую среду.</p>	<p>Обсуждают, рассуждают о культурных традициях и необходимости их сохранения.</p> <p>Обсуждают, рассуждают о современном техническом окружении, местных производствах, называют профессии людей, работающих на них.</p> <p>Рассуждают о влиянии современных технологий и преобразующей деятельности человека на окружающую среду.</p> <p>Вспоминают изученные технологии ручной обработки материалов.</p> <p>Выполняют практическую работу по курсу третьего класса.</p> <p>Выполняют коллективный или групповой проект в рамках изучаемой тематики.</p> <p>Изготавливают изделия с учетом традиционных правил и современных технологий (лепка, вязание, шитье, вышивка и другое).</p>

			<p>Сохранение и развитие традиций прошлого в творчестве современных мастеров.</p> <p>Бережное и уважительное отношение людей к культурным традициям.</p> <p>Элементарная творческая и проектная деятельность.</p> <p>Коллективные, групповые и индивидуальные проекты</p>	<p>Выступают с защитой проекта</p>
2	Информационно-коммуникационные технологии	3	<p>Информационный мир, его место и влияние на жизнь и деятельность людей.</p> <p>Работа с доступной информацией в Интернете и на цифровых носителях информации.</p> <p>Электронные и медиаресурсы в художественно-конструкторской, проектной, предметной преобразующей деятельности. Работа с готовыми цифровыми материалами. Поиск дополнительной информации по тематике творческих</p>	<p>Рассказывают о роли и месте компьютеров в современной жизни человека.</p> <p>Знают и самостоятельно соблюдают правила пользования персональным компьютером.</p> <p>Знают современные требования к техническим устройствам (экологичность, безопасность, эргономичность и др.).</p> <p>Называют и определяют назначение основных устройств компьютера (динамики, сканер).</p> <p>Знакомятся со сканером, его назначением.</p> <p>Получают представление</p>

			<p>и проектных работ, использование рисунков из ресурса компьютера в оформлении изделий и другое. Создание презентаций в программе графического редактора.</p> <p>Современные требования к техническим устройствам (экологичность, безопасность, эргономичность и другие).</p> <p>Элементарная творческая и проектная деятельность. Коллективные, групповые и индивидуальные проекты</p>	<p>о сохранившихся древних способах хранения информации, о значении книги как древнейшем источнике информации. Знакомятся с понятием «Интернет».</p> <p>Осваивают алгоритмы поиска необходимой информации в Интернете по запросу ключевыми словами.</p> <p>Упражняются в поиске заданной информации. Осваивать программу графического редактора.</p> <p>Учатся создавать презентации на основе ресурса компьютера, Интернета.</p> <p>Учатся находить, отбирать и использовать разные виды информации в Интернете по заданным критериям для презентации групповых и коллективных проектных работ.</p> <p>Выполняют коллективный или групповой проект в рамках изучаемой тематики. Самостоятельно или с помощью учителя формулируют тему. Создают презентацию.</p> <p>Обсуждают результаты работы групп. Выступают с защитой проекта</p>
3	Конструирование и моделирование. Конструирование	5	Конструирование и моделирование изделий из различных материалов,	Определяют с помощью учителя оптимальные и доступные новые решения конструкторско-

	робототехнических моделей		<p>в том числе конструктора, по проектному заданию или собственному замыслу. Современные требования к техническим устройствам (экологичность, безопасность, эргономичность и другие). Робототехника. Конструктивные, соединительные элементы и основные узлы робота. Инструменты и детали для создания робота. Конструирование робота. Составление алгоритма действий робота. Программирование, тестирование робота. Преобразование конструкции робота. Презентация робота. Элементарная творческая и проектная деятельность. Коллективные, групповые и индивидуальные проекты</p>	<p>технологических проблем на всех этапах аналитического и технологического процесса при выполнении индивидуальных творческих и коллективных проектных работ. Изучают конструктивные, соединительные элементы и основные узлы робота. Конструируют робототехнические модели. Называют основные конструктивные элементы робота, электронные устройства (контроллер, датчик, мотор). Составляют алгоритм в визуальной среде программирования. Проводят испытания и презентацию робота. Выполняют коллективный или групповой проект в рамках изучаемой тематики. Выступают с защитой проекта</p>
4	Конструирование и моделирование.	4	Сохранение и развитие традиций прошлого.	Обсуждают традиционные праздники и памятные даты (День защитника

<p>Технологии ручной обработки материалов. Конструирование сложных изделий из бумаги и картона</p>		<p>Комбинированное использование разных материалов. Использование измерений, вычислений и построений для решения практических задач. Внесение дополнений и изменений в условные графические изображения в соответствии с дополнительными (измененными) требованиями к изделию. Технология обработки бумаги и картона. Подбор материалов в соответствии с замыслом, особенностями конструкции изделия. Определение оптимальных способов разметки деталей, сборки изделия. Выбор способов отделки. Комбинирование разных материалов в одном изделии. Совершенствование умений выполнять разные способы разметки с помощью</p>	<p>Отечества, Международный женский день, День Победы), необходимость подготовки подарков. Определяют с помощью учителя оптимальные и доступные новые решения конструкторско-технологических проблем на всех этапах аналитического и технологического процесса при выполнении индивидуальных творческих и коллективных проектных работ. Обсуждают варианты изделий-подарков (открытки, сувениры). Рассматривают и обсуждают образцы папок-футляров, открыток, анализируют их по материалам, конструктивным особенностям. Анализируют образцы изделий. Продумывают образ и конструкцию будущего своего изделия, его конструкцию, технологию изготовления, размеры. Выполняют необходимые расчеты и построения с опорой на рисунки и схемы. Подбирают материалы и инструменты. Изготавливают изделие.</p>
---	--	---	---

			<p>чертежных инструментов. Конструирование и моделирование изделий из различных материалов по проектному заданию или собственному замыслу. Поиск оптимальных и доступных новых решений конструкторско-технологических проблем на всех этапах аналитического и технологического процесса при выполнении индивидуальных творческих и коллективных проектных работ. Элементарная творческая и проектная деятельность. Коллективные, групповые и индивидуальные проекты</p>	<p>Проверяют в действии. Оценивают его качество. Выполняют коллективные, групповые проекты. Выполняют коллективный или групповой проект в рамках изучаемой тематики. Выступают с защитой проекта</p>
5	Конструирование объемных изделий из разверток	3	<p>Использование измерений, вычислений и построений для решения практических задач. Внесение дополнений и изменений в условные графические изображения в соответствии</p>	<p>Рассматривают образцы упаковок, емкостей, футляров (прошлого и современных). Обсуждают, рассуждают об их назначении, особенностях конструкций, материалов, способах отделки, эстетичности; о способах достижения</p>

			<p>с дополнительными (измененными) требованиями к изделию. Технология обработки бумаги и картона. Подбор материалов в соответствии с замыслом, особенностями конструкции изделия. Определение оптимальных способов разметки деталей, сборки изделия. Выбор способов отделки. Комбинирование разных материалов в одном изделии. Совершенствование умений выполнять разные способы разметки с помощью чертежных инструментов. Конструирование и моделирование изделий из различных материалов. Использование комбинированных техник создания конструкций по заданным условиям в выполнении учебных проектов. Элементарная творческая</p>	<p>прочности их конструкций. Рассматривают и анализируют сложные конструкции картонных упаковок, обсуждают возможные способы их изготовления, построения разверток. Обсуждают требования к современным упаковкам (прочность, удобство, экологичность, яркость). На доступных примерах рассуждают о способах изменения высоты, ширины путем достраивания, изменения размеров развертки упаковки. Осваивают способ построения развертки призмы, конуса, пирамиды. Продумывают образ будущего изделия, его конструкцию, технологию изготовления, размеры. Выполняют необходимые расчеты построения разверток с опорой на рисунки и схемы. Подбирают материалы и инструменты. Изготавливают изделие. Оценивают его качество. Выполняют коллективный или групповой проект в рамках изучаемой тематики. Выступают с защитой проекта</p>
--	--	--	--	---

			и проектная деятельность. Коллективные, групповые и индивидуальные проекты	
6	Интерьеры разных времен. Декор интерьера. Мир профессий	3	<p>Сохранение и развитие традиций прошлого в творчестве современных мастеров. Мир профессий. Дизайнер интерьеров, художник-декоратор.</p> <p>Изготовление изделий с учетом традиционных правил и современных технологий. Использование измерений, вычислений и построений для решения практических задач.</p> <p>Технология обработки бумаги и картона. Подбор материалов в соответствии с замыслом, особенностями конструкции изделия. Определение оптимальных способов разметки деталей, сборки изделия. Выбор способов отделки. Комбинирование разных материалов в одном изделии.</p>	<p>Наблюдают архитектурные строения разных времен и их интерьеры. Рассуждают об их функциональном назначении, декоре, убранстве; о стилях разных эпох, стилевом соответствии внешнего архитектурного и внутреннего декоративного оформления строений.</p> <p>Знакомятся с профессией дизайнера интерьеров, художника-декоратора.</p> <p>Обсуждают конструктивные и декоративно-художественные возможности разных материалов (древесина, камень, кирпич).</p> <p>Знакомятся с традиционными домами разных народов.</p> <p>Знакомятся с техникой декупаж.</p> <p>Осваивают способ и приемы выполнения декупажа.</p> <p>Наблюдают мотивы, используемые художниками-декораторами в своих работах.</p> <p>Обсуждают источники вдохновения художников – природа.</p> <p>Рассматривают образцы декора</p>

			<p>Освоение доступных художественных техник.</p> <p>Поиск оптимальных и доступных новых решений конструкторско-технологических проблем на всех этапах аналитического и технологического процесса при выполнении индивидуальных творческих работ.</p> <p>Элементарная творческая и проектная деятельность.</p> <p>Коллективные, групповые и индивидуальные проекты</p>	<p>обсуждают средства художественной выразительности.</p> <p>Рассуждают о месте сувениров в декоре помещений, о разновидностях сувениров.</p> <p>Наблюдают, рассуждают, обсуждают конструктивные особенности образцов изделий или их рисунков.</p> <p>Исследуют свойства тонкой проволоки.</p> <p>Осваивают способы сгибания, скручивания, накручивания проволоки.</p> <p>Продумывают образ будущего изделия, его конструкцию, технологию изготовления.</p> <p>Делают эскиз (если необходимо).</p> <p>Выполняют необходимые расчеты и построения самостоятельно или с опорой на рисунки и схемы.</p> <p>Подбирают материалы и инструменты.</p> <p>Изготавливают изделие.</p> <p>Оценивают его качество.</p> <p>Выполняют коллективный или групповой проект в рамках изучаемой тематики.</p> <p>Выступают с защитой проекта</p>
7	Синтетические материалы. Мир профессий	5	Использование достижений науки в развитии технического прогресса. Изобретение	<p>Наблюдают изделия из полимерных материалов.</p> <p>Получают представление о сырье,</p>

			<p>и использование синтетических материалов с определенными заданными свойствами в различных отраслях и профессиях.</p> <p>Нефть как универсальное сырье. Материалы, получаемые из нефти (пластик, стеклоткань, пенопласт и другие).</p> <p>Влияние современных технологий и преобразующей деятельности человека на окружающую среду, способы ее защиты.</p> <p>Синтетические материалы – ткани, полимеры (пластик, поролон), их свойства. Общее знакомство, сравнение свойств.</p> <p>Создание синтетических материалов с заданными свойствами.</p> <p>Технология обработки синтетических материалов.</p> <p>Самостоятельное определение технологий их обработки в сравнении с освоенными материалами.</p>	<p>из которого они изготавливаются, – нефть.</p> <p>Знакомятся с многообразием продуктов нефтепереработки.</p> <p>Знакомятся с профессиями людей, работающих в нефтяной и химической отраслях.</p> <p>Рассуждают, обсуждают сходства и различия полимерных материалов.</p> <p>Классифицируют на группы: пластик, пластмасса, полиэтилен, поролон, пенопласт.</p> <p>Исследуют физические и технологические свойства нескольких образцов полимеров в сравнении.</p> <p>Рассматривают и анализируют образцы конструкций, называют используемые материалы.</p> <p>Изготавливают объемные геометрические конструкции с использованием синтетических материалов, пластиков.</p> <p>Вспоминают и называют виды натуральных тканей, сырье, из которого их изготавливают.</p> <p>Знакомятся с производством синтетических тканей из нефти (общее</p>
--	--	--	---	--

			<p>Подбор материалов в соответствии с замыслом, особенностями конструкции изделия. Определение оптимальных способов разметки деталей, сборки изделия. Выбор способов отделки. Комбинирование разных материалов в одном изделии.</p> <p>Конструирование и моделирование изделий из различных материалов по проектному заданию или собственному замыслу.</p> <p>Поиск оптимальных и доступных новых решений конструкторско-технологических проблем на всех этапах аналитического и технологического процесса при выполнении индивидуальных творческих работ.</p> <p>Элементарная творческая и проектная деятельность.</p>	<p>представление), с их некоторыми заданными свойствами (водонепроницаемость, огнеупорность, теплозащита).</p> <p>Обсуждают использование этих тканей людьми опасных профессий.</p> <p>Исследуют образцы натуральных и синтетических тканей в сравнении.</p> <p>Выявляют сходные и различные свойства.</p> <p>Изготавливают изделие с использованием синтетических тканей.</p> <p>Выполняют коллективный или групповой проект в рамках изучаемой тематики.</p> <p>Выступают с защитой проекта</p>
--	--	--	---	---

			Коллективные, групповые и индивидуальные проекты	
8	История одежды и текстильных материалов. Мир профессий	5	<p>Технология обработки текстильных материалов.</p> <p>Обобщенное представление о видах тканей (натуральные, искусственные, синтетические), их свойствах и использовании.</p> <p>Дизайн одежды в зависимости от ее назначения, моды, времени. Профессии в сфере моды.</p> <p>Подбор текстильных материалов в соответствии с замыслом, особенностями конструкции изделия.</p> <p>Раскрой деталей по готовым лекалам (выкройкам), собственным несложным.</p> <p>Строчка петельного стежка и ее варианты («тамбур» и другие), ее назначение (соединение и отделка деталей) и (или) строчки петлеобразного и крестообразного стежков (соединительные и отделочные). Подбор</p>	<p>Рассуждают, обсуждают, как одевались люди в разные времена, меняется ли мода и почему.</p> <p>Знакомятся с профессиями в сфере моды.</p> <p>Наблюдают и рассуждают об особенностях покроя одежды разных времен и народов.</p> <p>Выполняют групповые проекты по теме.</p> <p>Рассматривают рисунки, обсуждают приемы обработки текстильных материалов, используют данные способы в практической работе.</p> <p>Продумывают образ будущего изделия, его конструкцию, технологию изготовления, размеры.</p> <p>Делают эскиз (если необходимо).</p> <p>Выполняют необходимые расчеты и построения с опорой на рисунки и схемы.</p> <p>Подбирают материалы и инструменты, изготавливают изделие, оценивают его качество.</p> <p>Обсуждают разнообразие народов и народностей России.</p>

			<p>ручных строчек для сшивания и отделки изделий.</p> <p>Элементарная творческая и проектная деятельность (реализация заданного или собственного замысла, поиск оптимальных конструктивных и технологических решений).</p> <p>Коллективные, групповые и индивидуальные проекты на основе содержания материала, изучаемого в течение учебного года</p>	<p>Рассматривают изображения национальной одежды разных народов и своего региона.</p> <p>Обсуждают их особенности по компонентам, материалам, декору.</p> <p>Обращают внимание на головные уборы, их многообразие, историческое назначение.</p> <p>Обсуждают необходимость аксессуаров в одежде, их назначение.</p> <p>Обсуждают материалы для аксессуаров, способы отделки.</p> <p>Знакомятся со строчками крестообразного и петлеобразного стежка.</p> <p>Упражняются в их выполнении.</p> <p>Выполняют коллективный или групповой проект в рамках изучаемой тематики.</p> <p>Создают презентацию.</p> <p>Защищают свои проекты.</p> <p>Обсуждают результаты работы групп</p>
9	<p>Конструирование и моделирование.</p> <p>Конструирование изделий из разных материалов, в том</p>	3	<p>Современные требования к техническим устройствам (экологичность, безопасность, эргономичность и другие).</p>	<p>Обсуждают разнообразие мира игрушек.</p> <p>Классифицируют игрушки.</p> <p>Обсуждают современные материалы, из которых они изготовлены.</p> <p>Обсуждают конструктивные особенности</p>

	<p>числе наборов «Конструктор», по заданным условиям</p>		<p>Конструирование и моделирование изделий из различных материалов, в том числе конструктора, по проектному заданию или собственному замыслу. Поиск оптимальных и доступных новых решений конструкторско-технологических проблем на всех этапах аналитического и технологического процесса при выполнении индивидуальных творческих и коллективных проектных работ. Использование комбинированных техник создания конструкций по заданным условиям в выполнении учебных проектов. Элементарная творческая и проектная деятельность. Групповые и индивидуальные проекты на основе содержания</p>	<p>механических (динамических) игрушек, их принципы и механизмы движения. Знакомятся с простыми механизмами. Отбирают объекты или придумывают свои конструкции. Рассматривают качающиеся конструкции, ножничный механизм игрушки (образец, рисунок), рычажный механизм игрушки (образец, рисунок), его конструктивные особенности, соединение деталей, выполняют из набора или имеющихся материалов. Обсуждают требования к техническим конструкциям (прочность, эстетичность). Наблюдают, рассуждают, обсуждают конструктивные особенности предлагаемых несложных конструкций, обеспечение их прочности используемыми материалами, делают выводы. Выполняют сборку моделей из деталей набора типа «Конструктор». Выстраивают порядок практической работы. Соблюдают правила безопасной работы инструментами. Проверяют в действии.</p>
--	--	--	---	---

			материала, изучаемого в течение учебного года	Оценивают его качество. Выполняют коллективный или групповой проект в рамках изучаемой тематики. Создают презентацию. Защищают свои проекты. Обсуждают результаты работы групп
10	Проверочные работы по тематическим разделам учебника выполняются в рамках последнего урока – до 10 мин на каждую			
11	Подготовка портфолио и итоговый контроль за год (проверочная работа)	1	Проверка знаний	Выполняют задания
ОБЩЕЕ КОЛИЧЕСТВО ЧАСОВ ПО ПРОГРАММЕ		34		